

1. 県内感染症情報

島根県保健環境科学研究所  
 島根県感染症情報センター  
 Tel :0852-36-8184  
 Fax:0852-36-8356

1) 全数報告感染症(1～5類感染症) [ ]は無症状病原体保有者を再掲

結核が10件[3](松江圏域4件[1]、出雲圏域2件[2]、浜田圏域1件、益田圏域2件、隠岐圏域1件)、レジオネラ症が1件(松江圏域)、急性脳炎が1件(益田圏域)、クロイツフェルト・ヤコブ病が1件(益田圏域)、後天性免疫不全症候群が1件(出雲圏域)、カルバペネム耐性腸内細菌科細菌感染症が4件(松江圏域1件、出雲圏域3件)報告されています。

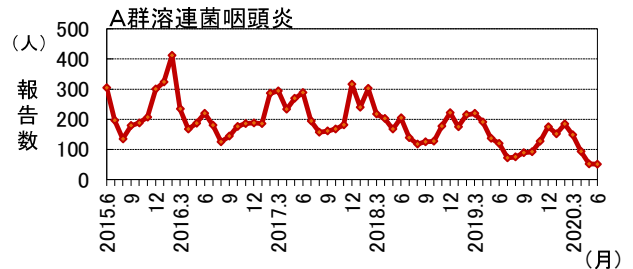
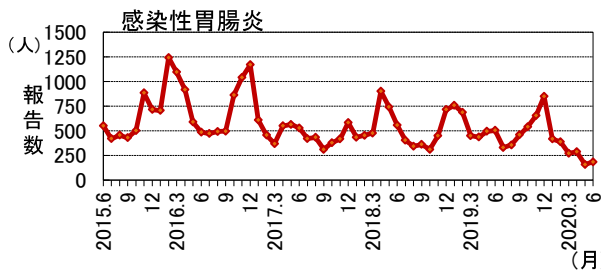
\*週報報告医療機関からの報告患者数(4週換算)：4月 502件、5月 311件、6月 372件

2) インフルエンザ及び小児科定点報告 ( )内は月の定点当り報告数(4週換算) [ ]は週の定点当り報告数

○感染性胃腸炎 : (8.0)。県内全域の患者報告数は前月に比べ増加しています。特に冬季に流行する疾患ですが、これからの時期も手洗いを励行し予防に努めましょう。

○A群溶連菌咽頭炎 : (2.2)。県内全域の患者報告数は減少傾向です。

過去5年間の発生推移(2015年6月～2020年6月：月4週で換算)



3) 眼科定点報告

急性出血性結膜炎および流行性角結膜炎の患者発生報告はありません。

4) 性感染症報告

性器クラミジア感染症が17件、性器ヘルペスウイルス感染症が4件、尖圭コンジローマが6件および淋菌感染症が6件の患者発生報告があります。

5) 基幹病院報告

- 細菌性髄膜炎 : 0件。
- 無菌性髄膜炎 : 2件。
- マイコプラズマ肺炎 : 0件。
- クラミジア肺炎 : 0件。
- 感染性胃腸炎(ロタ) : 0件。
- メチシリン耐性黄色ブドウ球菌感染症 : 25件。地区別では中部13件(52%)、西部7件(28%)、東部5件(20%)、年代別では70歳以上が17件(68%)を占めています。
- ペニシリン耐性肺炎球菌感染症 : 0件。
- 薬剤耐性緑膿菌感染症 : 0件。

2. 病原体検出情報(2020年4月～2020年6月の検出結果)

感染性胃腸炎および咽頭炎からアデノウイルス5型が検出されています。肺・気管支炎からヒトメタニューモウイルスが検出されています。熱性疾患からRSウイルスが検出されています。

2020年4月から2020年6月までの診断名別病原体検出数：島根県保健環境科学研究所(一部抜粋)

診断名	病原体名・型				合計
	アデノ	R S	ヒトメタモ	新型コロナ	
診断名	5				
感染性胃腸炎	2				2
咽頭炎	1				1
肺・気管支炎			1		1
熱性疾患		1			1
COVID-19				24	24
その他		1			1



# 島根県感染症発生動向調査情報（定点把握疾患：月集計）

島根県感染症情報センター  
(島根県保健環境科学研究所)

2020年 6月

令和2年6月1日～令和2年6月28日

区分	県			圏 域 別						報告数推移 <sup>※</sup>																	
	合計	男	女	松江	雲南	出雲	大田	浜田	益田	隠岐	6M	12M	1	2	3	4	5	6	7	8	9	10-	20-	3月	4月	5月	6月
インフルエンザ <sup>※</sup> 定点数	38			11	3	9	3	5	5	2																	
インフルエンザ	-	-	-	-	-	-	-	-	-	-	-	-	-	-	-	-	-	-	-	-	-	-	-	122	11	-	-
小児科定点数	23			7	2	5	2	3	3	1																	
RSウイルス感染症	5	3	2	2	-	-	-	-	3	-	-	3	2	-	-	-	-	-	-	-	-	-	-	19	11	4	5
咽頭結膜熱	17	13	4	4	-	7	-	4	2	-	-	6	5	4	2	-	-	-	-	-	-	-	-	12	15	10	17
A群溶連菌咽頭炎	51	26	25	7	7	31	-	1	2	3	-	2	3	6	5	6	5	6	6	-	2	5	5	150	95	52	51
感染性胃腸炎	185	95	90	59	14	83	4	5	20	-	10	23	32	20	16	11	8	6	8	10	8	21	12	283	288	159	185
水痘	11	3	8	7	-	4	-	-	-	-	-	-	1	2	2	-	3	-	1	1	-	1	-	20	9	5	11
手足口病	7	4	3	-	-	4	-	2	1	-	1	1	3	1	1	-	-	-	-	-	-	-	-	2	2	4	7
伝染性紅斑	3	1	2	2	-	1	-	-	-	-	1	-	-	1	1	-	-	-	-	-	-	-	-	33	13	7	3
突発性発疹	86	49	37	21	4	37	2	8	11	3	1	32	43	9	1	-	-	-	-	-	-	-	-	33	57	66	86
ヘルパンギーナ	5	4	1	2	-	2	1	-	-	-	-	2	2	-	-	1	-	-	-	-	-	-	-	1	-	1	5
流行性耳下腺炎	2	2	-	1	-	-	1	-	-	-	-	-	-	1	-	-	-	-	-	-	-	1	-	2	1	3	2
眼科定点数	3			1		1		1																			
急性出血性結膜炎	-	-	-	-	-	-	-	-	-	-	-	-	-	-	-	-	-	-	-	-	-	-	-	-	-	-	-
流行性角結膜炎	-	-	-	-	-	-	-	-	-	-	-	-	-	-	-	-	-	-	-	-	-	-	-	2	-	1	-
基幹定点数	8			1	1	2	1	1	1	1	0歳	1-	5-	10-	15-	20-	25-	30-	35-	40-	45-	50-	60-				
細菌性髄膜炎	-	-	-	-	-	-	-	-	-	-	-	-	-	-	-	-	-	-	-	-	-	-	-	-	-	1	-
無菌性髄膜炎	2	-	2	-	-	-	-	2	-	-	-	-	-	-	-	-	1	-	-	-	-	-	1	2	-	-	2
マイコプラズマ肺炎	-	-	-	-	-	-	-	-	-	-	-	-	-	-	-	-	-	-	-	-	-	-	-	3	3	-	-
クラミジア肺炎	-	-	-	-	-	-	-	-	-	-	-	-	-	-	-	-	-	-	-	-	-	-	-	-	-	-	-
感染性胃腸炎(ロタ)	-	-	-	-	-	-	-	-	-	-	-	-	-	-	-	-	-	-	-	-	-	-	-	-	-	-	-

※月の週数により補正しています。

# 島根県感染症発生動向調査情報 (STD定点・基幹病院定点報告:月報)

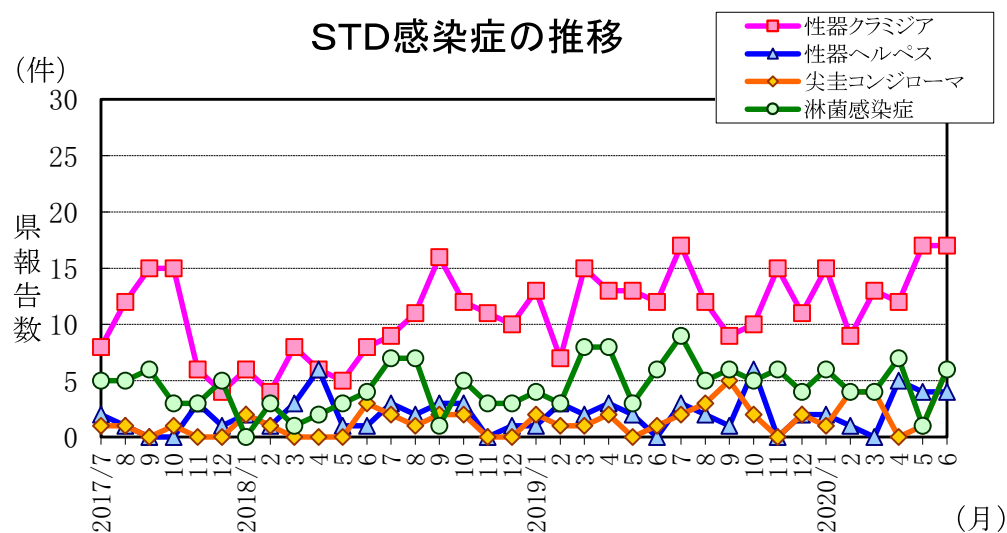
島根県感染症情報センター  
(島根県保健環境科学研究所)

2020年 6月

令和2年6月

区分	県		地区別				年齢区分							過去報告数(月)														
	合計	男	女	東部	中部	西部	隠岐	0-	10-	20-	30-	40-	50-	60-	70-	6	7	8	9	10	11	12	1	2	3	4	5	6月
<b>STD定点</b>	<b>6</b>			<b>2</b>	<b>2</b>	<b>2</b>	<b>0</b>									<b>6</b>	<b>6</b>	<b>6</b>	<b>6</b>	<b>6</b>	<b>6</b>	<b>6</b>	<b>6</b>	<b>6</b>	<b>6</b>	<b>6</b>	<b>6</b>	<b>6</b>
性器クラミジア感染症	17	12	5	4	5	8	-	-	1	9	3	3	1	-	-	12	17	12	9	10	15	11	15	9	13	12	17	17
性器ヘルペスウイルス感染症	4	4	-	2	-	2	-	-	-	2	2	-	-	-	-	-	3	2	1	6	-	2	2	1	-	5	4	4
尖圭コンジローマ	6	4	2	4	1	1	-	-	-	3	-	1	2	-	-	1	2	3	5	2	-	2	1	4	4	-	1	6
淋菌感染症	6	6	-	2	1	3	-	-	-	3	1	2	-	-	-	6	9	5	6	5	6	4	6	4	4	7	1	6
<b>基幹病院定点</b>	<b>8</b>			<b>1</b>	<b>3</b>	<b>3</b>	<b>1</b>								<b>8</b>	<b>8</b>	<b>8</b>	<b>8</b>	<b>8</b>	<b>8</b>	<b>8</b>	<b>8</b>	<b>8</b>	<b>8</b>	<b>8</b>	<b>8</b>	<b>8</b>	<b>8</b>
メチシリン耐性黄色ブドウ球菌感染症	25	14	11	5	13	7	-	3	-	-	-	1	-	4	17	32	35	32	26	32	30	17	33	34	29	16	25	25
ペニシリン耐性肺炎球菌感染症	-	-	-	-	-	-	-	-	-	-	-	-	-	-	-	1	-	-	-	-	-	-	1	-	3	2	1	-
薬剤耐性緑膿菌感染症	-	-	-	-	-	-	-	-	-	-	-	-	-	-	-	-	-	-	-	-	1	1	-	-	-	-	1	-

### STD感染症の推移



### 薬剤耐性菌感染症の推移

