

島根県感染症情報(週報) 2019年 第33週 (8/12~8/18)

県内感染症情報(概況)

1)全数報告感染症(1~5類感染症) []は無症状病原体保有者を再掲
 結核が2件[1](出雲圏域1件、浜田圏域1件[1])、日本紅斑熱が1件(益田圏域)、侵襲性肺炎球菌感染症が1件(松江圏域)、カルバペネム耐性腸内細菌科細菌感染症が2件(松江圏域1件、出雲圏域1件)報告されています。

島根県保健環境科学研究所
 島根県感染症情報センター
 Tel:0852-36-8184
 Fax:0852-36-8356
 (スマホからも流行状況が確認できます。)



2)定点報告5類感染症 ()内数字は、週の定点当り患者報告数

- 手足口病 : 県内全域(2.8)の患者報告数は減少していますが、警報レベル終息基準値(2.0)以上で流行が続いています。すべての圏域で患者報告数は減少していますが、松江圏域(4.7)、雲南圏域(3.5)および出雲圏域(3.2)では定点当り2.0人以上でやや流行しています。
- RSウイルス感染症 : 県内全域(1.0)の患者報告数は増加しています。松江圏域(2.7)で定点当り2.0人以上でやや流行しているほか、浜田圏域(0.7)および出雲圏域(0.6)で患者発生報告があります。
- 感染性胃腸炎 : 県内全域(3.7)の患者報告数は横ばいです。隠岐圏域を除くすべての圏域で患者発生報告があり、松江圏域(9.0)では定点当り5.0人以上でやや流行しています。
- ヘルパンギーナ : 県内全域(0.4)の患者報告数は横ばいです。雲南圏域(1.0)、出雲圏域(0.8)および松江圏域(0.6)で患者発生報告があります。
- 水痘 : 県内全域(0.2)の患者報告数は横ばいです。益田圏域(1.0)で注意報レベル(1.0)以上の患者発生報告があるほか、松江圏域(0.1)でも患者報告があります。
- A群溶連菌咽頭炎 : 県内全域(0.6)の患者報告数は横ばいです。大田圏域、浜田圏域および隠岐圏域を除く各圏域で患者発生報告があります。
- 細菌性髄膜炎 : 出雲圏域(0.5)の基幹定点で患者発生報告があります。
- マイコプラズマ肺炎 : 出雲圏域(0.5)の基幹定点で患者発生報告があります。

3)主な病原体の検出状況等

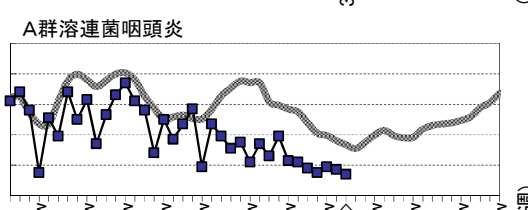
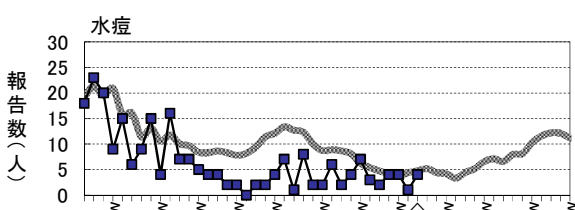
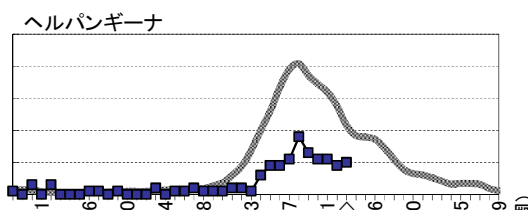
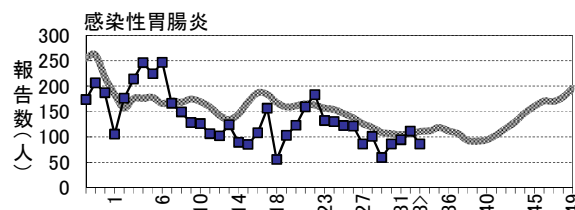
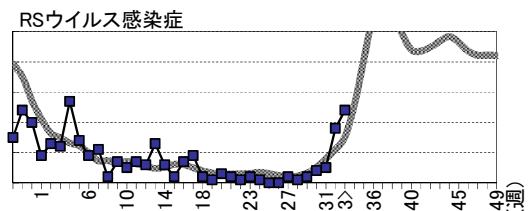
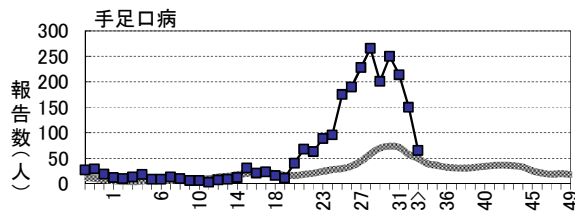
- 手足口病 : コクサッキーウイルスA6型およびA16型が検出されています。
- 扁桃炎・咽頭炎 : アデノウイルス2型、5型およびヒトメタニューモウイルスが検出されています。
- 咽頭結膜熱 : アデノウイルス1型が検出されています。
- 熱性疾患 : ヒトメタニューモウイルスおよびパラインフルエンザウイルス2型が検出されています。
- 肺・気管支炎 : ヒトメタニューモウイルス、RSウイルスおよびパラインフルエンザウイルス3型が検出されています。

主な感染症の流行状況

疾患名	全県	東部	中部	西部	隠岐
手足口病	↓◎	↘◎	↘◎	↓○	→×
RSウイルス感染症	↗○	↗○	→△	→△	▪×
感染性胃腸炎	→○	→○	→○	→○	▪×
ヘルパンギーナ	→○	→○	→○	→×	▪×
水痘	→○	→△	→×	→△	▪×
A群溶連菌咽頭炎	→○	→○	→○	→△	▪×

今週の流行状況の記号

- ◎ 流行している ○ やや流行している
- △ 散発 × 報告なし
- ↑ 急増 ↓ 減少傾向
- ↗ 増加傾向 ↘ 急減
- 横這い ▪ 報告なし



----- 過去5年の平均 ■ 島根県

※詳しいグラフ等は、ホームページ <https://www1.pref.shimane.lg.jp/contents/kansen/> をご覧ください。

島根県感染症発生動向調査情報（定点把握疾患：週報）

島根県保健環境科学研究所
島根県感染症情報センター

2019年 第33週 令和1年8月12日～令和1年8月18日

地域 医療圏域 週	東 部			中 部						西 部						隠 岐			島 根 県				年齢別報告数 (33週)											
	松 江			雲 南			出 雲			大 田			浜 田			益 田			隠 岐															
	31	32	33	31	32	33	31	32	33	31	32	33	31	32	33	31	32	33	31	32	33	30	31	32	33	11M	1-4	5-9	10-	20-				
インフルエンザ定点数	11			3			9			3			5			5			2			38												
インフルエンザ	1	-	1	→△	-	-	-	-	-	-	・×	-	-	-	1	-	-	-	1	-	→×	-	-	-	・×	-	2	1	1	-	-	-	-	1
小児科定点数	7			2			5			2			3			3			1			23												
RSウイルス感染症	2	11	19	↗○	-	-	-	3	5	3	→△	-	-	-	-	-	2	-	2	-	→△	-	-	-	・×	4	5	18	24	9	15	-	-	-
咽頭結膜熱	3	3	1	→△	-	-	-	-	3	-	→×	-	-	-	-	2	1	1	2	1	→△	-	-	-	・×	8	4	10	3	-	1	2	-	-
A群溶連菌咽頭炎	9	6	6	→○	1	2	2	5	7	5	→○	-	-	-	3	-	-	1	2	1	→△	-	-	-	・×	15	19	17	14	1	2	7	2	2
感染性胃腸炎	60	52	63	→○	2	10	2	21	21	11	→○	3	10	4	3	2	4	5	16	2	→○	-	-	-	・×	86	94	111	86	13	47	18	4	4
水痘	1	-	1	→△	-	-	-	2	1	-	→×	1	-	-	-	-	-	-	-	3	→△	-	-	-	・×	4	4	1	4	-	1	2	1	-
手足口病	71	50	33	↘◎	29	17	7	59	57	16	↘◎	12	5	2	12	9	4	28	12	3	↓○	3	-	-	→×	250	214	150	65	12	49	2	1	1
伝染性紅斑	1	3	4	→○	-	-	-	-	-	2	→△	-	1	-	-	-	1	-	-	-	→△	-	-	-	・×	5	1	4	7	-	2	4	1	-
突発性発しん	3	1	1	→△	-	2	1	2	8	4	→○	-	-	-	3	1	1	1	1	-	→△	-	-	-	・×	9	9	13	7	3	4	-	-	-
ヘルパンギーナ	4	3	4	→○	4	1	2	1	3	4	→○	-	-	-	2	1	-	-	1	-	→×	-	-	-	・×	11	11	9	10	5	3	2	-	-
流行性耳下腺炎	-	1	2	→△	-	-	-	-	-	1	→△	1	-	-	-	-	-	-	-	-	→×	-	-	-	・×	1	1	1	3	-	2	-	1	-
眼科定点数	1						1						1									3												
急性出血性結膜炎	-	-	-	・×	-	-	-	-	-	-	・×	-	-	-	-	-	-	-	-	-	・×	-	-	-	-	-	-	-	-	-	-	-	-	
流行性角結膜炎	-	2	-	→×	-	-	-	-	-	-	・×	-	-	-	-	-	-	-	-	-	・×	-	-	-	-	-	2	-	-	-	-	-	-	
基幹病院定点数	1			1			2			1			1			1			1			8				0- 10- 20- 40- 60-								
細菌性髄膜炎	-	-	-	・×	-	-	-	-	-	1	→△	-	-	-	-	-	-	-	-	-	・×	-	-	-	・×	-	-	-	1	-	-	-	1	-
無菌性髄膜炎	-	-	-	・×	-	-	-	-	-	-	・×	-	-	-	-	-	-	-	-	-	・×	-	-	-	・×	-	-	-	-	-	-	-	-	-
マイコプラズマ肺炎	-	-	-	・×	-	-	-	-	-	1	→△	1	1	-	-	-	-	-	-	-	→×	-	-	-	・×	-	1	1	1	-	-	1	-	-
クラミジア肺炎	-	-	-	・×	-	-	-	-	-	-	・×	-	-	-	-	-	-	-	-	-	・×	-	-	-	・×	-	-	-	-	-	-	-	-	-
感染性胃腸炎(ロタ)	-	-	-	→×	-	-	-	-	-	-	・×	-	-	-	-	-	-	-	-	-	・×	-	-	-	・×	1	-	-	-	-	-	-	-	-

過去4週の推移: ↑急増、↗増加傾向、↘減少傾向、↓急減、→横這い、・報告なし 今週の流行状況: ◎流行、○やや流行、△散発、×報告なし