

# 島根県感染症情報(週報) 2019年 第27週 (7/1~7/7)

## 県内感染症情報(概況)

**1)全数報告感染症(1~5類感染症)** [ ]は無症状病原体保有者を再掲  
劇症型溶血性レンサ球菌感染症が1件(松江圏域)、風しんが1件(松江圏域)、百日咳が1件(出雲圏域)報告されています。

島根県保健環境科学研究所  
島根県感染症情報センター  
Tel:0852-36-8184  
Fax:0852-36-8356



(スマホからも流行状況が確認できます。)

## 2)定点報告5類感染症 ( )内数字は、週の定点当り患者報告数

- 手足口病 : 県内全域(9.9)の患者報告数は増加しています。益田圏域(18.7)、松江圏域(10.6)、大田圏域(10.0)、出雲圏域(9.4)および浜田圏域(9.0)で警報レベル(5.0)以上の流行となっているほか、隠岐圏域(3.0)および雲南圏域(0.5)で患者発生報告があります。
- 感染性胃腸炎 : 県内全域(3.7)の患者報告数はやや減少しています。隠岐圏域を除く各圏域で患者発生報告があり、松江圏域(6.4)および出雲圏域(6.0)では定点当り5.0人以上でやや流行しています。
- A群溶連菌咽頭炎 : 県内全域(1.0)の患者報告数はやや減少しています。大田圏域および隠岐圏域を除く各圏域で患者発生報告があります。
- ヘルパンギーナ : 県内全域(0.5)の患者報告数は横ばいです。雲南圏域および隠岐圏域を除く各圏域で患者発生報告があり、出雲圏域(1.0)および浜田圏域(1.0)では定点当り1.0人以上でやや流行しています。
- 伝染性紅斑 : 県内全域(0.1)の患者報告数は横ばいです。大田圏域(0.5)および松江圏域(0.1)で散発的な患者発生報告があります。
- 咽頭結膜熱 : 県内全域(0.3)の患者報告数は横ばいです。雲南圏域(0.5)、松江圏域(0.4)、出雲圏域(0.4)および益田圏域(0.3)で、散発的な患者発生報告があります。
- マイコプラズマ肺炎 : 出雲圏域(1.0)の基幹病院定点で患者発生報告があります。

## 3)主な病原体の検出状況等

- インフルエンザ : AH3(香港)型およびB(ビクトリア系統)型が検出されています。
- 感染性胃腸炎 : ノロウイルスGIIおよびA群ロタウイルスが検出されています。
- 手足口病 : コクサッキーウイルスA6型、A16型が検出されています。
- ヘルパンギーナ : コクサッキーウイルスA6型が検出されています。
- 扁桃炎・咽頭炎 : アデノウイルス2型、5型が検出されています。
- 肺・気管支炎 : ヒトメタニューモウイルス、RSウイルスおよびパラインフルエンザウイルス3型が検出されています。
- 発疹症 : パラインフルエンザウイルス3型が検出されています。

## 主な感染症の流行状況

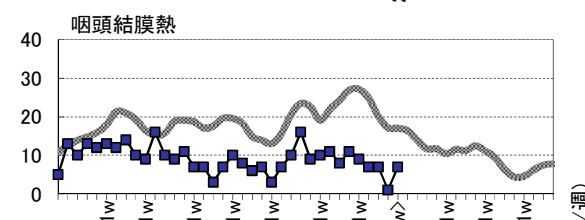
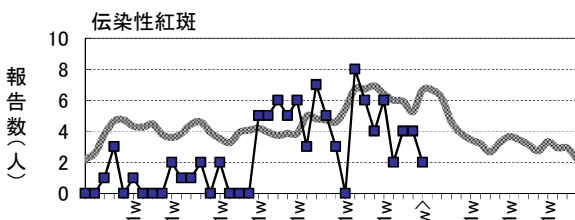
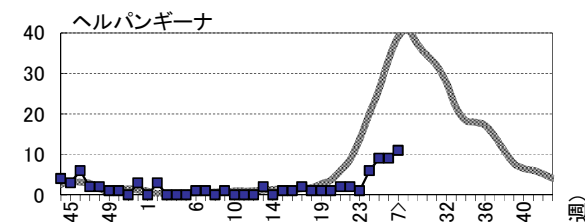
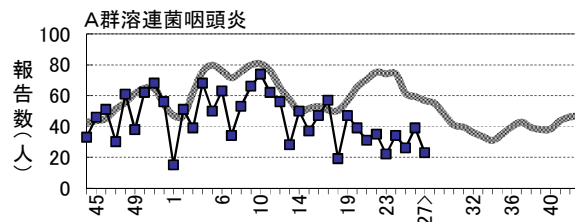
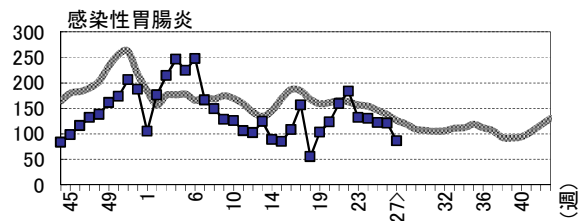
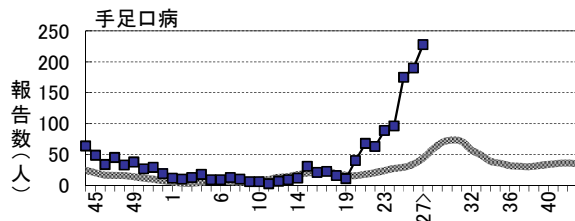
疾患名	全県	東部	中部	西部	隠岐
手足口病	↗ ◎	↗ ◎	↗ ◎	↑ ◎	→ ○
感染性胃腸炎	→ ○	→ ○	→ ○	→ ○	・ ×
A群溶連菌咽頭炎	→ ○	→ ○	→ ○	→ △	・ ×
ヘルパンギーナ	→ ○	→ △	→ ○	→ ○	・ ×
伝染性紅斑	→ △	→ △	→ ×	→ △	・ ×
咽頭結膜熱	→ ○	→ △	→ △	→ △	・ ×

### 今週の流行状況の記号

- ◎ 流行している ○ やや流行している
- △ 散発 × 報告なし

### 過去4週の流行の推移

- ↑ 急増 ↓ 減少傾向
- ↗ 増加傾向 ↘ 急減
- 横這い ・ 報告なし



# 島根県感染症発生動向調査情報（定点把握疾患：週報）

島根県保健環境科学研究所  
島根県感染症情報センター

2019年 第27週 令和1年7月1日～令和1年7月7日

地域 医療圏域 週	東 部			中 部						西 部						隠 岐			島 根 県				年齢別報告数 (27週)											
	松 江			雲 南			出 雲			大 田			浜 田			益 田			隠 岐							11M	1-4	5-9	10-	20-				
	25	26	27	25	26	27	25	26	27	25	26	27	25	26	27	25	26	27	25	26	27	24	25	26	27									
インフルエンザ定点数	11			3			9			3			5			5			2			38												
インフルエンザ	-	-	1	→△	-	-	-	-	-	-	・×	-	-	-	-	-	-	-	-	-	・×	-	-	-	1	-	-	-	-	-	-	-	1	
小児科定点数	7			2			5			2			3			3			1			23												
RSウイルス感染症	-	-	2	→△	-	-	-	-	-	-	・×	-	-	-	-	-	-	-	-	-	・×	1	-	-	2	1	1	-	-	-	-	-	-	
咽頭結膜熱	2	-	3	→△	1	-	1	2	-	2	→△	-	-	-	2	1	-	-	-	1	→△	-	-	-	・×	7	7	1	7	1	6	-	-	-
A群溶連菌咽頭炎	9	11	10	→○	1	-	3	7	15	6	→○	1	1	-	3	6	1	5	6	3	→△	-	-	-	・×	34	26	39	23	-	10	12	-	1
感染性胃腸炎	73	52	45	→○	10	8	2	30	39	30	→○	3	10	1	2	2	2	4	10	6	→○	-	-	-	・×	130	122	121	86	14	43	19	4	6
水痘	2	1	1	→△	-	-	-	-	-	2	→△	-	1	4	-	2	-	-	-	-	→○	-	-	-	・×	6	2	4	7	1	5	-	1	-
手足口病	76	89	74	↗◎	4	3	1	44	37	47	↗◎	6	16	20	36	22	27	9	22	56	↗◎	-	1	3	→○	96	175	190	228	32	175	20	-	1
伝染性紅斑	4	2	1	→△	-	-	-	-	1	-	→×	-	1	1	-	-	-	-	-	-	→△	-	-	-	・×	2	4	4	2	-	1	1	-	-
突発性発しん	3	7	4	→○	2	1	-	5	6	6	→○	-	-	-	-	1	-	1	3	4	→○	1	1	-	→×	17	12	19	14	5	9	-	-	-
ヘルパンギーナ	-	2	1	→△	-	-	-	3	2	5	→○	1	1	1	5	3	3	-	1	1	→○	-	-	-	・×	6	9	9	11	4	6	1	-	-
流行性耳下腺炎	2	1	1	→△	-	-	-	1	1	-	→×	-	1	-	-	-	-	-	1	-	→×	-	-	-	・×	1	3	4	1	-	1	-	-	-
眼科定点数	1						1						1									3												
急性出血性結膜炎	-	-	-	・×	-	-	-	-	-	-	・×	-	-	-	-	-	-	-	-	-	・×	-	-	-	-	-	-	-	-	-	-	-	-	
流行性角結膜炎	-	-	-	・×	-	-	-	-	-	-	・×	-	-	-	1	-	-	-	-	-	→×	-	-	-	-	-	1	-	-	-	-	-	-	-
基幹病院定点数	1			1			2			1			1			1			1			8				0-								
細菌性髄膜炎	-	-	-	・×	-	-	-	-	-	-	・×	-	-	-	-	-	-	-	-	-	・×	-	-	-	・×	-	-	-	-	-	-	-	-	-
無菌性髄膜炎	-	-	-	・×	-	-	-	-	-	-	・×	-	-	-	-	-	-	-	-	-	・×	-	-	-	・×	-	-	-	-	-	-	-	-	-
マイコプラズマ肺炎	-	-	-	・×	-	-	-	-	-	2	→△	-	1	-	-	-	-	-	-	-	→×	-	-	-	・×	-	-	1	2	2	-	-	-	-
クラミジア肺炎	-	-	-	・×	-	-	-	-	-	-	・×	-	-	-	-	-	-	-	-	-	・×	-	-	-	・×	-	-	-	-	-	-	-	-	-
感染性胃腸炎(ロタ)	-	-	-	・×	-	-	-	-	-	-	・×	-	-	-	-	-	-	-	-	-	→×	-	-	-	・×	1	-	-	-	-	-	-	-	-

過去4週の推移: ↑急増、↗増加傾向、↘減少傾向、↓急減、→横這い、・報告なし 今週の流行状況: ◎流行、○やや流行、△散発、×報告なし