


島根県感染症情報(週報) 2019年 第3週 (1/14~1/20)

県内感染症情報(概況)

1)全数報告感染症(1~5類感染症) []は無症状病原体保有者を再掲
結核が2件[1](松江圏域2件[1])、カルバペネム耐性腸内細菌科細菌感染症が1件(出雲圏域)、百日咳が1件(松江圏域)報告されています。

島根県保健環境科学研究所
島根県感染症情報センター
Tel :0852-36-8181
Fax:0852-36-8356
(スマホからも流行状況が確認できます。)



2)定点報告5類感染症 ()内数字は、週の定点当り患者報告数

- インフルエンザ** : ★島根県事衛生課からインフルエンザ流行注意報が発表されています★県内全域(27.2)の患者報告数はほぼ倍増し、流行のピークを迎えています。大田圏域(36.0)、松江圏域(34.2)で警報レベル(30.0)を超えているほか、益田圏域(29.4)、浜田圏域(24.2)、出雲圏域(24.1)および雲南圏域(15.7)では注意報レベル(10.0)以上の流行となっています。迅速検査ではA型がすべての圏域で検出され、B型は松江圏域でごくわずかに検出されています。
- 感染性胃腸炎** : 県内全域(9.3)の患者報告数は増加しています。すべての圏域で患者発生報告があり、松江圏域(15.1)および出雲圏域(13.8)では冬季の食中毒注意報レベル(10.0)を超える流行となっています。手洗いをしっかりおこない、食品の取扱いに注意しましょう。
- A群溶連菌咽頭炎** : 県内全域(1.7)の患者報告数は横ばいです。松江圏域(3.6)で定点当り2.0人以上とやや流行しているほか、出雲圏域(1.6)、浜田圏域(1.3)および雲南圏域(1.0)で患者発生報告があります。
- 水痘** : 県内全域(0.3)の患者報告数は減少しています。出雲圏域(0.8)および松江圏域(0.3)で患者発生報告があります。
- RSウイルス感染症** : 県内全域(0.5)の患者報告数は横ばいです。松江圏域(1.0)、出雲圏域(0.8)および浜田圏域(0.3)で患者発生報告があります。
- 手足口病** : 県内全域(0.6)の患者報告数は横ばいです。出雲圏域(2.2)で定点当り2.0人を超えてやや流行しているほか、益田圏域(0.3)および松江圏域(0.1)で患者発生報告があります。

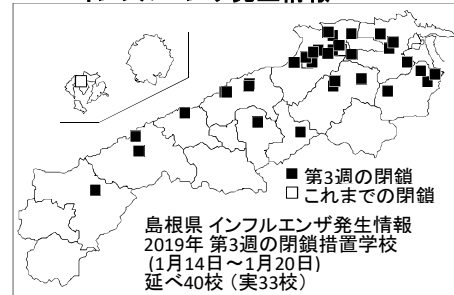
3)主な病原体の検出状況等

- インフルエンザ** : AH1(2009pdm)型およびAH3(香港)型が検出されています。
- 感染性胃腸炎** : ノロウイルスGI、GIIおよびアデノウイルス2型、3型が検出されています。
- 手足口病** : コクサッキーウイルスA6型およびA16型が検出されています。
- 扁桃炎・咽頭炎** : アデノウイルス1型、2型、3型および5型が検出されています。
- 咽頭結膜熱** : アデノウイルス2型および3型が検出されています。
- 熱性疾患** : RSウイルスおよびヒトメタニューモウイルスが検出されています。
- 肺・気管支炎** : RSウイルス、ヒトメタニューモウイルス、アデノウイルス2型、3型およびパラインフルエンザウイルス1型が検出されています。

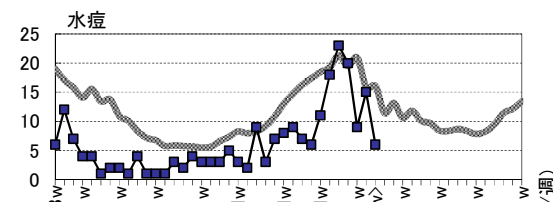
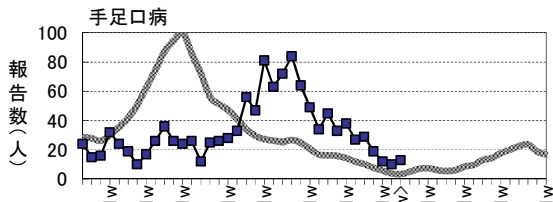
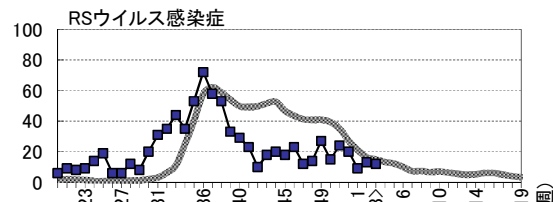
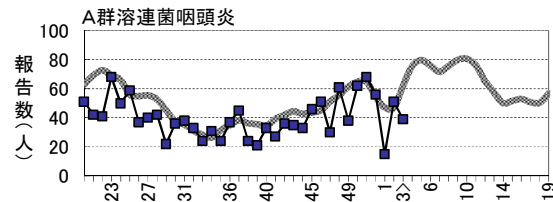
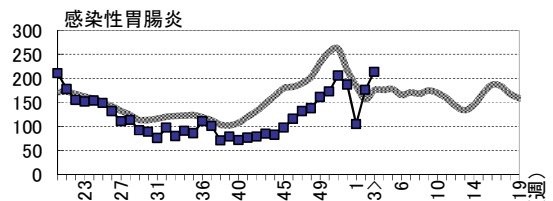
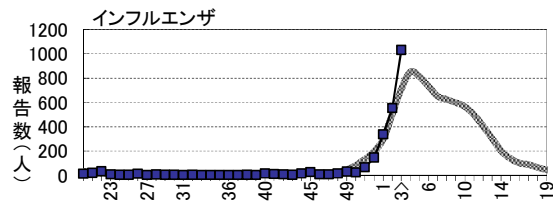
主な感染症の流行状況

疾患名	全県	東部	中部	西部	隠岐
インフルエンザ	↗◎	↗◎	↗◎	↗◎	↗○
感染性胃腸炎	→◎	→◎	↗◎	→○	→△
A群溶連菌咽頭炎	→○	→○	→○	→△	・×
RSウイルス感染症	→○	→○	→△	↘△	・×
手足口病	→○	→△	→○	→△	・×
水痘	↘○	↘△	→○	→×	・×

インフルエンザ発生情報



今週: ◎流行、○やや流行、△散発、×報告なし 過去4週推移: ↑急増、↗増加、↘減少傾向、↘急減、→横ばい



過去5年の平均 (grey line) 島根県 (blue line with squares)

島根県感染症発生動向調査情報（定点把握疾患：週報）

島根県保健環境科学研究所
島根県感染症情報センター

2019年 第3週

平成31年1月14日～平成31年1月20日

地域 医療圏域 週	東 部			中 部						西 部						隠 岐			島 根 県				年齢別報告数 (3週)											
	松 江			雲 南			出 雲			大 田			浜 田			益 田			隠 岐															
	1	2	3	1	2	3	1	2	3	1	2	3	1	2	3	1	2	3	1	2	3	52	1	2	3	11M	1-4	5-9	10-	20-				
インフルエンザ定点数	11			3			9			3			5			5			2			38												
インフルエンザ	174	231	376	↗◎	19	25	47	40	119	217	↗◎	17	36	108	46	72	121	37	57	147	↗◎	3	12	16	↗○	146	336	552	1032	22	268	263	218	261
小児科定点数	7			2			5			2			3			3			1			23												
RSウイルス感染症	3	4	7	→○	-	1	-	2	7	4	→△	-	-	-	1	1	1	3	-	-	↘△	-	-	-	・×	20	9	13	12	4	8	-	-	-
咽頭結膜熱	4	8	8	→○	-	-	-	4	5	2	→△	-	-	-	1	-	-	-	3	-	↘×	-	-	-	・×	10	9	16	10	2	7	1	-	-
A群溶連菌咽頭炎	7	31	25	→○	-	3	2	7	15	8	→○	-	-	-	-	2	4	1	-	-	→△	-	-	-	・×	56	15	51	39	-	10	18	10	1
感染性胃腸炎	71	73	106	→◎	1	12	14	20	66	69	↗◎	3	12	12	1	1	2	9	11	9	→○	-	1	2	→△	187	105	176	214	17	120	51	15	11
水 痘	3	7	2	↘△	-	3	-	4	1	4	→○	1	-	-	-	4	-	1	-	-	→×	-	-	-	・×	20	9	15	6	-	1	4	-	1
手足口病	2	1	1	→△	1	1	-	5	5	11	→○	-	-	-	3	2	-	1	1	1	→△	-	-	-	・×	19	12	10	13	1	12	-	-	-
伝染性紅斑	1	1	1	→△	-	-	-	1	-	-	→×	-	-	-	-	-	-	-	-	-	・×	-	-	-	・×	-	2	1	1	-	-	1	-	-
突発性発しん	-	1	2	→△	-	-	-	3	4	4	→○	1	-	-	-	-	1	-	-	4	↗○*	-	-	1	→△	6	4	5	12	7	5	-	-	-
ヘルパンギーナ	-	-	-	→×	-	-	-	-	3	-	→×	-	-	-	-	-	-	-	-	-	・×	-	-	-	・×	3	-	3	-	-	-	-	-	-
流行性耳下腺炎	-	1	1	→△	-	1	-	-	-	-	→×	-	3	-	-	-	-	-	-	1	→△	-	-	-	・×	2	-	5	2	-	-	1	-	1
眼科定点数	1						1						1									3												
急性出血性結膜炎	-	-	-	・×	-	-	-	-	-	-	・×	-	-	-	-	-	-	-	-	-	・×	-	-	-	-	-	-	-	-	-	-	-	-	
流行性角結膜炎	-	-	-	・×	-	-	-	-	-	-	→×	-	-	-	-	-	-	-	-	-	・×	-	-	-	-	1	-	-	-	-	-	-	-	-
基幹病院定点数	1			1			2			1			1			1			1			8				0- 10- 20- 40- 60-								
細菌性髄膜炎	-	-	-	・×	-	-	-	-	-	-	・×	-	-	-	-	-	-	-	-	-	・×	-	-	-	・×	-	-	-	-	-	-	-	-	-
無菌性髄膜炎	-	-	-	・×	-	-	-	-	-	-	・×	-	-	-	-	-	-	-	-	-	・×	-	-	-	・×	-	-	-	-	-	-	-	-	-
マイコプラズマ肺炎	-	-	-	・×	-	-	-	-	-	-	・×	-	-	-	-	1	-	-	-	-	→×	-	-	-	・×	1	-	1	-	-	-	-	-	-
クラミジア肺炎	-	-	-	・×	-	-	-	-	-	-	・×	-	-	-	-	-	-	-	-	-	・×	-	-	-	・×	-	-	-	-	-	-	-	-	-
感染性胃腸炎(ロタ)	-	-	-	・×	-	-	-	-	-	-	・×	-	-	-	-	-	-	-	-	-	・×	-	-	-	・×	-	-	-	-	-	-	-	-	-

過去4週の推移: ↑急増、↗増加傾向、↘減少傾向、↓急減、→横這い、・報告なし 今週の流行状況: ◎流行、○やや流行、△散発、×報告なし

* は、報告数の急激な変化を示します