

1. 県内感染症情報

島根県保健環境科学研究所
島根県感染症情報センター
Tel :0852-36-8184

1) 全数報告感染症(1～5類感染症)

[]は無症状病原体保有者を再掲

結核が6件(松江圏域1件、出雲圏域2件、浜田圏域1件、益田圏域2件)、腸管出血性大腸菌感染症が1件(松江圏域)、日本紅斑熱が2件(出雲圏域1件、浜田圏域1件)、レジオネラ症が1件(大田圏域)、カルバペネム耐性腸内細菌科細菌感染症が3件(松江圏域1件、出雲圏域2件)、水痘(入院例)が1件(松江圏域)、百日咳が2件(松江圏域1件、出雲圏域1件)報告されています。

* 週報報告医療機関からの報告患者数(4週換算)：7月 1525件、8月 1118件、9月 1253件

2) インフルエンザ及び小児科定点報告 ()内は月の定点当り報告数(4週換算) []は週の定点当り報告数

○RSウイルス感染症 :(18.4)。県内全域の患者報告数は増加し、2年ぶりの大きな流行となっています。隠岐圏域を除く各圏域で患者発生報告があり、松江圏域(32)、浜田圏域(22)、出雲圏域(17)および益田圏域(11)で多くなっています。ピークを過ぎてもしばらくは流行が続くので今後も注意が必要です。

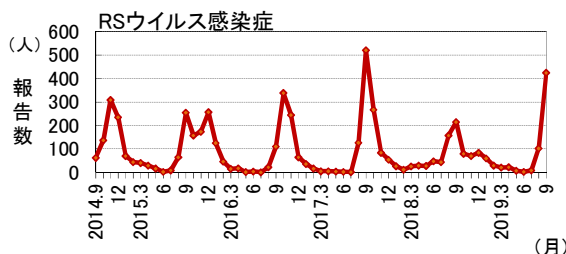
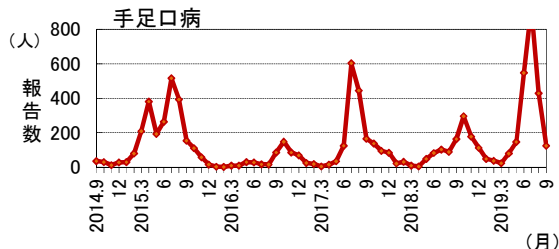
○インフルエンザ :(0.3)。県西部および出雲圏域で散発的な患者発生報告があります。沖縄県で大きな流行になっており、本土でも流行している地域があります。人の移動が広範囲になっている現状では、シーズンオフでもあり得る疾患です。

○感染性胃腸炎 :(20.0)。県内全域の患者報告数はやや増加しています。松江圏域(30)、出雲圏域(23)および益田圏域(20)で定点当り20人以上となっています。冬季に流行する疾患ですので、食品の取り扱いに注意し、発症した場合は脱水に気をつけましょう。

○手足口病 :(5.4)。県内全域の患者報告数は減少しています。出雲圏域(13)では9月上旬まで流行が続いていましたが、その他の圏域では終息に向かっています。原因ウイルスが複数分離されていることが大きな流行につながったと考えられます。

○伝染性紅斑 :(1.7)。県内全域の患者報告数はやや増加しています。松江圏域(4)でやや多くなっているほか、益田圏域(2)および出雲圏域(1)で患者発生報告があります。

過去5年間の発生推移(2014年9月～2019年9月：月4週で換算)



3) 眼科定点報告

流行性角結膜炎の患者発生報告は9件で、8月(4件)に続いてやや多くなっています。急性出血性結膜炎の報告はありませんでした。

4) 性感染症報告

性器クラミジア感染症が9件、性器ヘルペスウイルス感染症が1件、尖圭コンジローマが5件および淋菌感染症が6件の患者発生報告があります。

5) 基幹病院報告

- 細菌性髄膜炎 :1件。
- 無菌性髄膜炎 :10件。
- マイコプラズマ肺炎 :4件。
- 感染性胃腸炎(ロタ) :0件。
- メチシリン耐性黄色ブドウ球菌感染症 :26件。地区別では西部からの報告が17件(65%)を、年代別では70歳以上が18件(69%)を占めています。
- ペニシリン耐性肺炎球菌感染症 :0件。

2. 病原体検出情報(2019年5月～2019年9月の検出結果)

感染性胃腸炎からノロウイルスG1型、G2型、エコーウイルス30型およびコクサッキーウイルスB3型が検出されています。上気道炎からエコーウイルス30型、RSウイルスおよびヒトメタニューモウイルスが検出されています。肺・気管支炎からコクサッキーウイルスA8型、パラインフルエンザウイルス3型、RSウイルスおよびヒトメタニューモウイルスが検出されています。咽頭炎や扁桃炎からアデノウイルス2型、3型およびコクサッキーウイルスA4型が検出されています。熱性疾患からエコーウイルス30型、パラインフルエンザウイルス2型およびRSウイルスが検出されています。手足口病からコクサッキーウイルスA4型、A6型、A16型およびエコーウイルス25型が検出されています。無菌性髄膜炎からエコーウイルス30型が検出されています。

2019年8月から2019年9月までの診断名別病原体検出数：島根県保健環境科学研究所(一部抜粋)

病原体名・型	アデノ		コクサッキー		エコー	パラインフル		R	ヒトメタ	ノ	サ	風	S	合計
	1	2	3	6	16	AH1	2	3	S	ロ	ポ	しん	F T S V	
診断名	1	2	3	6	16	AH1	2	3		G1	G2			
インフルエンザ							1							1
感染性胃腸炎							1		1	1	2			5
手足口病	1				3									4
麻疹(疑いを含む)												1		1
咽頭炎		2	1						2	22				27
肺・気管支炎							1		11	23				35
熱性疾患				1			1		1					4
発疹症									1					1
SFTS													5	5
その他							2		2			1		5

島根県感染症発生動向調査情報（定点把握疾患：月集計）

島根県感染症情報センター
(島根県保健環境科学研究所)

2019年 9月

令和1年9月2日～令和1年9月29日

区分	県			圏 域 別																	報告数推移 [※]						
	合計	男	女	松江	雲南	出雲	大田	浜田	益田	隠岐	6M	12M	1	2	3	4	5	6	7	8	9	10-	20-	6月	7月	8月	9月
インフルエンザ [※] 定点数	38			11	3	9	3	5	5	2																	
インフルエンザ	10	7	3	-	-	2	3	3	2	-	-	2	-	2	-	3	-	-	1	-	-	-	2	5	2	3	10
小児科定点数	23			7	2	5	2	3	3	1																	
RSウイルス感染症	424	216	208	227	12	84	2	65	34	-	49	81	204	50	26	10	2	-	-	-	-	1	1	3	9	102	424
咽頭結膜熱	33	23	10	3	-	2	-	9	19	-	2	3	13	1	3	3	2	2	1	-	2	1	-	24	25	21	33
A群溶連菌咽頭炎	91	40	51	49	7	26	-	3	5	1	-	-	2	6	9	14	16	6	9	7	7	11	4	121	78	75	91
感染性胃腸炎	459	262	197	211	18	114	37	19	60	-	24	35	89	59	53	42	36	24	13	16	7	42	19	505	332	358	459
水痘	14	10	4	5	-	2	1	1	5	-	-	1	2	-	1	-	3	2	3	1	-	1	-	14	16	11	14
手足口病	125	66	59	25	12	64	3	3	18	-	3	10	51	23	12	10	3	4	4	-	1	1	3	550	945	434	125
伝染性紅斑	39	18	21	29	-	4	-	-	6	-	-	1	2	1	9	4	11	6	2	2	1	-	-	16	14	29	39
突発性発疹	41	20	21	11	-	17	-	5	8	-	1	17	20	2	-	-	-	-	-	-	1	-	-	63	44	46	41
ヘルパンギーナ	15	10	5	7	3	2	1	2	-	-	-	3	5	3	1	2	-	1	-	-	-	-	-	25	53	35	15
流行性耳下腺炎	2	-	2	1	-	-	-	1	-	-	-	-	-	-	1	-	-	-	-	-	-	-	1	10	7	4	2
眼科定点数	3			1		1		1																			
急性出血性結膜炎	-	-	-	-	-	-	-	-	-	-	-	-	-	-	-	-	-	-	-	-	-	-	-	-	-	-	-
流行性角結膜炎	9	3	6	1	-	7	-	1	-	-	-	-	1	-	-	-	-	1	-	-	-	-	7	1	-	4	9
基幹定点数	8			1	1	2	1	1	1	1	0歳	1-	5-	10-	15-	20-	25-	30-	35-	40-	45-	50-	60-				
細菌性髄膜炎	1	-	1	-	-	1	-	-	-	-	-	-	-	-	-	-	-	-	-	-	-	1	-	-	1	-	1
無菌性髄膜炎	10	6	4	-	-	7	-	-	3	-	-	-	-	-	1	1	3	3	1	-	1	-	-	-	2	4	10
マイコプラズマ肺炎	4	1	3	-	-	2	-	1	1	-	-	-	3	-	-	-	-	-	-	1	-	-	-	1	2	3	4
クラミジア肺炎	-	-	-	-	-	-	-	-	-	-	-	-	-	-	-	-	-	-	-	-	-	-	-	-	-	-	-
感染性胃腸炎(ロタ)	-	-	-	-	-	-	-	-	-	-	-	-	-	-	-	-	-	-	-	-	-	-	-	3	1	-	-

※月の週数により補正しています。

島根県感染症発生動向調査情報 (STD定点・基幹病院定点報告:月報)

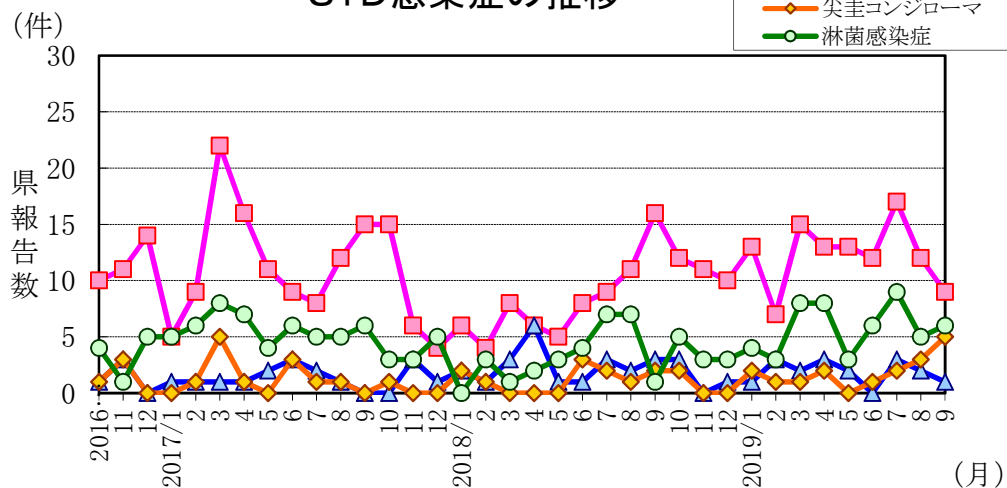
島根県感染症情報センター
(島根県保健環境科学研究所)

2019年 9月

令和1年9月

区分	県			地区別				年齢区分							過去報告数(月)													
	合計	男	女	東部	中部	西部	隠岐	0-	10-	20-	30-	40-	50-	60-	70-	9	10	11	12	1	2	3	4	5	6	7	8	9月
STD定点	6			2	2	2	0									6	6	6	6	6	6	6	6	6	6	6	6	6
性器クラミジア感染症	9	4	5	3	3	3	-	-	1	6	-	2	-	-	-	16	12	11	10	13	7	15	13	13	12	17	12	9
性器ヘルペスウイルス感染症	1	-	1	1	-	-	-	-	-	1	-	-	-	-	-	3	3	-	1	1	3	2	3	2	-	3	2	1
尖圭コンジローマ	5	5	-	3	-	2	-	-	-	1	-	1	1	2	-	2	2	-	-	2	1	1	2	-	1	2	3	5
淋菌感染症	6	6	-	2	-	4	-	-	-	1	2	3	-	-	-	1	5	3	3	4	3	8	8	3	6	9	5	6
基幹病院定点	8			1	3	3	1									8	8	8	8	8	8	8	8	8	8	8	8	8
メチシリン耐性黄色ブドウ球菌感染症	26	16	10	4	4	17	1	-	-	-	1	-	2	5	18	14	25	25	15	22	17	20	23	20	32	35	32	26
ペニシリン耐性肺炎球菌感染症	-	-	-	-	-	-	-	-	-	-	-	-	-	-	-	-	1	1	-	-	-	-	-	-	1	-	-	-
薬剤耐性緑膿菌感染症	-	-	-	-	-	-	-	-	-	-	-	-	-	-	-	-	-	-	-	-	-	-	-	-	-	-	-	-

STD感染症の推移



薬剤耐性菌感染症の推移

