

1. 県内感染症情報

1) 全数報告感染症(1～5類感染症)

[ ]は無症状病原体保有者を再掲

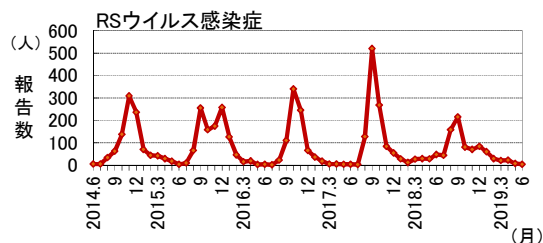
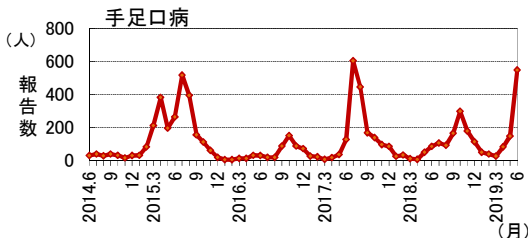
結核が5件(松江圏域2件、出雲圏域2件、大田圏域1件)、腸管出血性大腸菌感染症が1件(大田圏域)、日本紅斑熱が3件(出雲圏域1件、益田圏域2件)、重症熱性血小板減少症候群が3件(松江圏域1件、出雲圏域1件、益田圏域1件)、劇症型溶血性レンサ球菌感染症が1件(松江圏域)、後天性免疫不全症候群が1件(益田圏域)、風しんが3件(松江圏域1件、益田圏域2件)、侵襲性肺炎球菌感染症が2件(松江圏域1件、益田圏域1件)、カルバペネム耐性腸内細菌科細菌感染症が3件(松江圏域2件、出雲圏域1件)報告されています。

\* 週報告医療機関からの報告患者数(4週換算) : 4月 1170件、5月 1019件、6月 1336件

2) インフルエンザ及び小児科定点報告 ( )内は月の定点当り報告数(4週換算) [ ]は週の定点当り報告数

- 手足口病 : (23.9)。県内全域の患者報告数は急増し、高いレベルの流行となっています。松江圏域(37)では5月13日からの第20週[5.1]以降、警報レベル[5.0]を超える流行が続いているほか、第26週には雲南圏域および隠岐圏域以外の圏域で警報レベルを超えています。全国的にも2年ぶりの流行となっています。海外では髄膜炎・脳炎合併からの死亡例も報告されている疾患ですので、注意が必要です。
- 感染性胃腸炎 : (22.0)。県内全域の患者報告数は横ばいです。松江圏域(37)および出雲圏域(29)で定点当り20人以上となり、やや流行しています。食品の取り扱いに注意し、発症した場合は脱水に気をつけましょう。
- ヘルパンギーナ : (1.1)。県内全域の患者報告数は増加しています。夏季に流行する疾患で今後の推移に注意が必要ですが、島根県では例年より低いレベルにとどまっています。
- A群溶連菌咽頭炎 : (5.3)。県内全域の患者報告数は横ばいです。合併症が心配な疾患ですが、夏季に入るとヘルパンギーナや咽頭結膜熱との鑑別が必要になります。
- 伝染性紅斑 : (0.7)。県内全域の患者報告数は横ばいです。松江圏域、大田圏域および出雲圏域で散発的な患者発生報告があります。
- RSウイルス感染症 : (0.1)。県内全域の患者報告数は減少し、非流行期となっています。次の流行時期について、2017年と2018年は8月に流行が立ち上がり9月にピークを迎えており、以前よりも季節性が無くなってきているとの指摘があります。パリピズマブ(シナジス)の適応症例への準備も進めておきましょう。

過去5年間の発生推移(2014年6月～2019年6月:月4週で換算)



3) 眼科定点報告

流行性角結膜炎の患者発生報告が浜田圏域で1件あります。急性出血性結膜炎の報告はありませんでした。

4) 性感染症報告

性器クラミジア感染症が12件、性器ヘルペスウイルス感染症が0件、尖圭コンジローマが1件および淋菌感染症が6件の患者発生報告があります。

5) 基幹病院報告

- 細菌性髄膜炎 : 0件。
- 無菌性髄膜炎 : 0件。
- マイコプラズマ肺炎 : 1件。
- 感染性胃腸炎(ロタ) : 3件。
- メチシリン耐性黄色ブドウ球菌感染症 : 32件。地区別では西部からの報告が20件(63%)を、年代別では70歳以上が25件(78%)を占めています。
- ペニシリン耐性肺炎球菌感染症 : 1件。浜田圏域の基幹病院定点から患者発生報告があります。

2. 病原体検出情報(2019年5月～2019年6月の検出結果)

インフルエンザ様患者からインフルエンザウイルスAH3(香港)型およびB型(ビクトリア系統)が検出されています。感染性胃腸炎からノロウイルスG2型およびA群ロタウイルスが検出されています。上気道炎からパラインフルエンザウイルス3型が検出されています。肺・気管支炎からアデノウイルス2型、5型、パラインフルエンザウイルス3型およびヒトメタニューモウイルスが検出されています。咽頭炎や扁桃炎からアデノウイルス1型、2型、5型が検出されています。熱性疾患からA群ロタウイルスおよびアデノウイルス5型が検出されています。手足口病からコクサッキーウイルスA6型およびA16型が検出されています。発疹症からヒトヘルペスウイルス6型が検出されています。ヘルパンギーナからコクサッキーウイルスA6型が検出されています。

2019年5月から2019年6月までの診断名別病原体検出数:島根県保健環境科学研究所(一部抜粋)

病原体名・型	アデノ		キコク		パレ	エイ	フバ	R	ニヒ	ヘヒ	A	ノ	麻	風	バル	S	合計
	1	2	3	5	6	6	16	3	AH3	Bvic	3	6	A	G2	19	F T S V	
診断名	1	6	3	3	5	1	6	A	G2	19							
インフルエンザ						1	1										2
感染性胃腸炎					1	8	4				1	6					7
手足口病																	13
ヘルパンギーナ						2					1						3
麻しん(疑いを含む)		1	1											5			7
風しん(疑いを含む)							1								45		46
咽頭炎	1	6		3			3		5	1					1		20
扁桃炎	2	7					1										10
肺・気管支炎		1		1	1				8	1	8						20
熱性疾患	1			1	1							1					4
発疹症									2		3						5
SFTS																4	4
その他		1						1		2							4

# 島根県感染症発生動向調査情報（定点把握疾患：月集計）

島根県感染症情報センター  
(島根県保健環境科学研究所)

2019年 6月

令和1年6月3日～令和1年6月30日

区分	県			圏 域 別							報告数推移 <sup>※</sup>																	
	合計	男	女	松江	雲南	出雲	大田	浜田	益田	隠岐	6M	12M	1	2	3	4	5	6	7	8	9	10-	20-	3月	4月	5月	6月	
インフルエンザ <sup>※</sup> 定点数	38			11	3	9	3	5	5	2																		
インフルエンザ	5	5	-	1	-	4	-	-	-	-	-	-	-	-	-	1	1	1	-	-	-	1	1	672	300	93	5	
小児科定点数	23			7	2	5	2	3	3	1																		
RSウイルス感染症	3	2	1	2	-	-	-	-	1	-	2	-	1	-	-	-	-	-	-	-	-	-	-	31	24	7	3	
咽頭結膜熱	24	15	9	5	1	9	-	6	3	-	-	2	14	6	-	1	1	-	-	-	-	-	-	31	36	39	24	
A群溶連菌咽頭炎	121	79	42	53	5	32	3	11	17	-	-	1	4	7	14	27	23	13	7	5	7	9	4	220	191	136	121	
感染性胃腸炎	505	265	240	260	30	143	29	12	31	-	12	70	117	73	55	31	33	23	19	14	15	25	18	458	438	498	505	
水痘	14	7	7	7	-	2	3	2	-	-	-	1	-	2	2	2	1	-	1	1	2	2	-	15	6	17	14	
手足口病	550	299	251	257	11	116	37	87	41	1	5	61	223	108	74	41	15	8	3	2	3	4	3	25	87	158	550	
伝染性紅斑	16	9	7	13	-	2	1	-	-	-	-	-	1	2	3	1	1	4	1	-	2	1	-	21	21	16	16	
突発性発疹	63	36	27	18	6	22	1	6	8	2	2	25	32	3	-	1	-	-	-	-	-	-	-	47	61	48	63	
ヘルパンギーナ	25	13	12	4	1	7	3	9	1	-	-	4	9	9	2	1	-	-	-	-	-	-	-	2	4	5	25	
流行性耳下腺炎	10	6	4	4	-	3	2	-	1	-	-	-	2	1	1	2	1	-	1	1	1	-	-	6	2	2	10	
眼科定点数	3			1		1		1																				
急性出血性結膜炎	-	-	-	-	-	-	-	-	-	-	-	-	-	-	-	-	-	-	-	-	-	-	-	-	-	-	-	-
流行性角結膜炎	1	-	1	-	-	-	-	1	-	-	-	-	-	-	-	-	-	-	-	-	-	-	1	2	-	-	1	
基幹定点数	8			1	1	2	1	1	1	1	0歳	1-	5-	10-	15-	20-	25-	30-	35-	40-	45-	50-	60-					
細菌性髄膜炎	-	-	-	-	-	-	-	-	-	-	-	-	-	-	-	-	-	-	-	-	-	-	-	1	-	-	-	
無菌性髄膜炎	-	-	-	-	-	-	-	-	-	-	-	-	-	-	-	-	-	-	-	-	-	-	-	1	1	-	-	
マイコプラズマ肺炎	1	-	1	-	-	-	1	-	-	-	-	-	-	-	-	-	-	-	-	-	-	1	2	2	7	1		
クラミジア肺炎	-	-	-	-	-	-	-	-	-	-	-	-	-	-	-	-	-	-	-	-	-	-	-	1	1	-	-	
感染性胃腸炎(ロタ)	3	1	2	-	-	-	3	-	-	-	-	2	1	-	-	-	-	-	-	-	-	-	-	4	8	6	3	

※:月の週数により補正しています。

# 島根県感染症発生動向調査情報 (STD定点・基幹病院定点報告:月報)

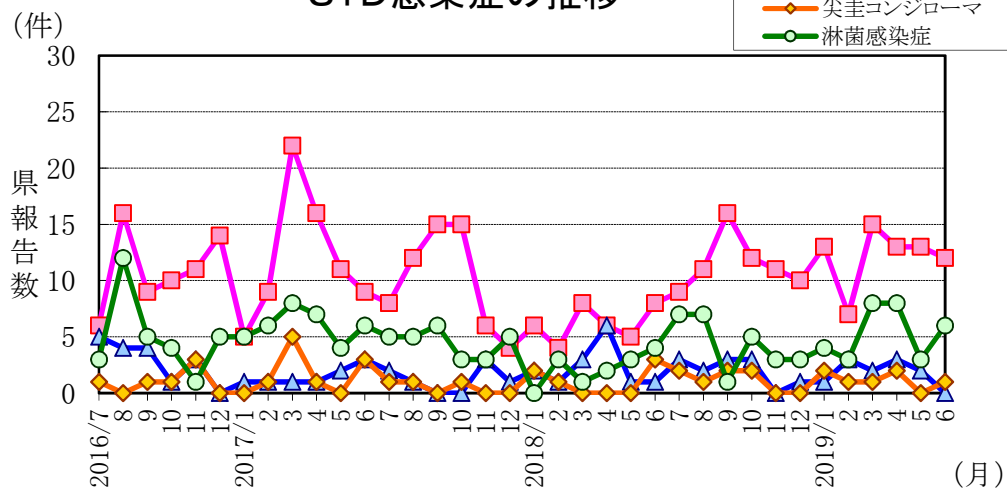
島根県感染症情報センター  
(島根県保健環境科学研究所)

2019年 6月

令和1年6月

区分	県			地区別				年齢区分							過去報告数(月)													
	合計	男	女	東部	中部	西部	隠岐	0-	10-	20-	30-	40-	50-	60-	70-	6	7	8	9	10	11	12	1	2	3	4	5	6月
<b>STD定点</b>	<b>6</b>			<b>2</b>	<b>2</b>	<b>2</b>	<b>0</b>									<b>6</b>	<b>6</b>	<b>6</b>	<b>6</b>	<b>6</b>	<b>6</b>	<b>6</b>	<b>6</b>	<b>6</b>	<b>6</b>	<b>6</b>	<b>6</b>	<b>6</b>
性器クラミジア感染症	12	4	8	5	-	7	-	-	3	6	2	1	-	-	-	8	9	11	16	12	11	10	13	7	15	13	13	12
性器ヘルペスウイルス感染症	-	-	-	-	-	-	-	-	-	-	-	-	-	-	-	1	3	2	3	3	-	1	1	3	2	3	2	-
尖圭コンジローマ	1	1	-	-	-	1	-	-	-	-	-	-	-	1	-	3	2	1	2	2	-	-	2	1	1	2	-	1
淋菌感染症	6	6	-	2	-	4	-	-	-	3	1	1	1	-	-	4	7	7	1	5	3	3	4	3	8	8	3	6
<b>基幹病院定点</b>	<b>8</b>			<b>1</b>	<b>3</b>	<b>3</b>	<b>1</b>									<b>8</b>	<b>8</b>	<b>8</b>	<b>8</b>	<b>8</b>	<b>8</b>	<b>8</b>	<b>8</b>	<b>8</b>	<b>8</b>	<b>8</b>	<b>8</b>	<b>8</b>
メチシリン耐性黄色ブドウ球菌感染症	32	19	13	4	8	20	-	-	-	1	-	1	1	4	25	34	27	29	14	25	25	15	22	17	20	23	20	32
ペニシリン耐性肺炎球菌感染症	1	1	-	-	-	1	-	-	-	-	-	-	-	-	1	1	1	-	-	1	1	-	-	-	-	-	-	1
薬剤耐性緑膿菌感染症	-	-	-	-	-	-	-	-	-	-	-	-	-	-	-	-	1	-	-	-	-	-	-	-	-	-	-	-

STD感染症の推移



薬剤耐性菌感染症の推移

