

島根県感染症情報(週報) 2018年 第44週 (10/29~11/4)

県内感染症情報(概況)

1)全数報告感染症(1~5類感染症) []は無症状病原体保有者を再掲
結核が2件(出雲圏域)、デング熱が1件(松江圏域)、劇症型溶血性レンサ球菌感染症が1件(出雲圏域)、百日咳が1件(出雲圏域)報告されています。

島根県保健環境科学研究所
島根県感染症情報センター
Tel :0852-36-8181
Fax:0852-36-8356



2)定点報告5類感染症 ()内数字は、週の定点当り患者報告数

- 手足口病** : 県内全域(2.8)の患者報告数は第43週と比較して減少しています。雲南圏域を除く各圏域で患者発生報告があり、益田圏域(4.7)、出雲圏域(3.8)、松江圏域(3.0)、大田圏域(3.0)および隠岐圏域(2.0)で定点当り2.0人以上で流行しています。
- ORSウイルス感染症** : 県内全域(0.9)の患者報告数は横ばいです。雲南圏域(3.0)で定点当り2.0人を超えて流行しているほか、大田圏域および隠岐圏域を除く各圏域で患者発生報告があります。
- A群溶連菌咽頭炎** : 県内全域(1.4)の患者報告数は横ばいです。松江圏域(3.3)で定点当り2.0人を超えてやや流行しているほか、浜田圏域および隠岐圏域を除く各圏域で患者発生報告があります。
- インフルエンザ** : 県内全域(0.3)の患者報告数は第43週と比較して増加しています。大田圏域(3.7)で定点当り1.0人を超えてやや流行しているほか、出雲圏域(0.2)で患者発生報告があります。迅速検査では出雲圏域でA型が検出されています。
- 感染性胃腸炎** : 県内全域(3.6)の患者報告数は横ばいです。隠岐圏域を除く各圏域で患者発生報告があり、松江圏域(6.4)で定点当り5.0人を超えてやや流行しています。
- 水痘** : 県内全域(0.3)の患者報告数は横ばいです。出雲圏域(0.8)および松江圏域(0.4)で患者発生報告があります。

3)主な病原体の検出状況等

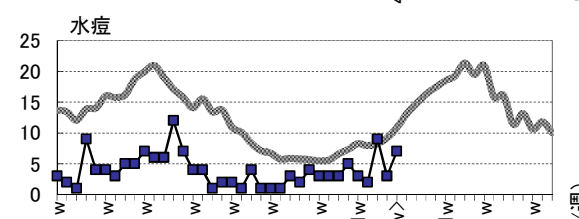
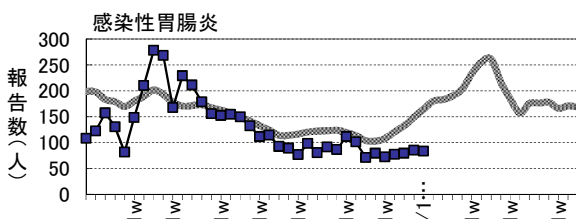
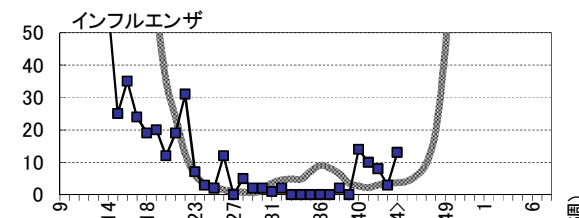
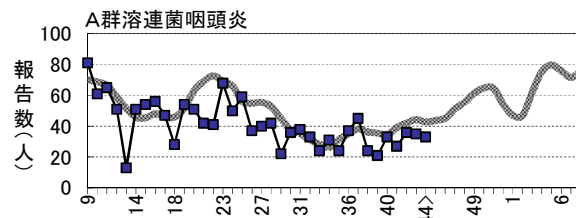
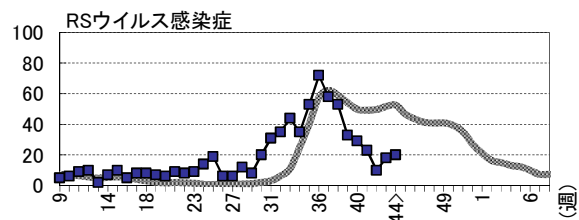
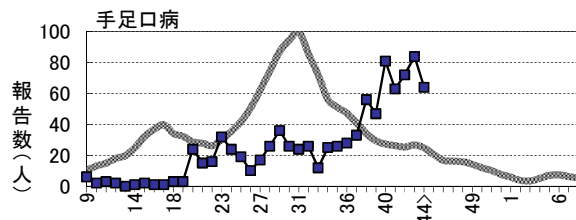
- 感染性胃腸炎** : ノロウイルスGⅡ、エコーウイルス18型およびアデノウイルス1型、5型が検出されています。
- 手足口病** : コクサッキーウイルスA6型およびA16型が検出されています。
- 熱性疾患** : エンテロウイルスD68、RSウイルスおよびエコーウイルス11型が検出されています。
- 肺・気管支炎** : RSウイルス、ライノウイルス、アデノウイルス2型、エンテロウイルスD68およびエコーウイルス11型が検出されています。
- 発疹症** : エコーウイルス11型が検出されています。

主な感染症の流行状況

疾患名	全県	東部	中部	西部	隠岐
手足口病	→ ◎	↘ ◎	→ ○	→ ◎	→ △
RSウイルス感染症	→ ○	→ △	→ ○	→ ○	・ ×
A群溶連菌咽頭炎	→ ○	→ ○	→ ○	→ △	・ ×
インフルエンザ	→ ○	・ ×	→ △	→ ○	・ ×
感染性胃腸炎	→ ○	→ ○	→ ○	→ ○	・ ×
水痘	→ ○	→ △	→ ○	→ ×	・ ×

今週の流行状況の記号

- ◎ 流行している ○ やや流行している
- △ 散発 × 報告なし
- 過去4週の流行の推移
- ↑ 急増 ↓ 減少傾向
- ↗ 増加傾向 ↘ 急減
- 横這い ・ 報告なし



島根県感染症発生動向調査情報（定点把握疾患：週報）

島根県保健環境科学研究所
島根県感染症情報センター

2018年 第44週 平成30年10月29日～平成30年11月4日

地域 医療圏域 週	東 部			中 部						西 部						隠 岐			島 根 県				年齢別報告数 (44週)											
	松 江			雲 南			出 雲			大 田			浜 田			益 田			隠 岐															
	42	43	44	42	43	44	42	43	44	42	43	44	42	43	44	42	43	44	42	43	44	41	42	43	44	11M	1-4	5-9	10-	20-				
インフルエンザ定点数	11			3			9			3			5			5			2			38												
インフルエンザ	-	-	-	・×	-	-	-	-	-	2	→△	8	2	11	-	-	-	-	1	-	→○	-	-	-	・×	10	8	3	13	1	6	2	4	-
小児科定点数	7			2			5			2			3			3			1			23												
RSウイルス感染症	6	8	4	→△	3	4	6	-	4	3	→○	-	1	-	-	1	3	1	-	4	→○	-	-	-	・×	23	10	18	20	10	10	-	-	-
咽頭結膜熱	6	6	-	→×	-	1	-	2	2	1	→△	-	-	-	-	-	3	-	-	1	↗○	-	-	-	・×	8	8	9	5	3	2	-	-	-
A群溶連菌咽頭炎	20	23	23	→○	1	3	1	9	5	7	→○	1	1	1	3	1	-	-	1	1	→△	-	-	-	・×	27	36	35	33	-	7	19	5	2
感染性胃腸炎	34	36	45	→○	3	5	3	20	17	20	→○	13	16	6	3	2	3	5	8	6	→○	-	-	-	・×	77	79	85	83	9	41	22	8	3
水痘	4	2	3	→△	-	-	-	3	1	4	→○	1	-	-	-	-	-	1	-	-	→×	-	-	-	・×	2	9	3	7	-	4	1	2	-
手足口病	22	39	21	↘◎	3	1	-	29	22	19	→○	3	-	6	8	6	2	6	13	14	→◎	-	2	2	→△	63	72	84	64	3	51	9	1	-
伝染性紅斑	-	-	-	・×	-	-	-	-	-	-	・×	-	-	-	-	-	-	-	-	-	→×	-	-	-	・×	1	-	-	-	-	-	-	-	-
突発性発しん	1	3	2	→△	1	2	1	5	3	4	→○	-	-	-	-	-	2	1	2	3	→○	-	-	-	・×	11	9	10	12	3	9	-	-	-
ヘルパンギーナ	-	3	-	→×	-	-	-	-	2	1	→△	4	4	-	-	1	3	-	-	-	→○	-	-	-	・×	3	4	10	4	-	4	-	-	-
流行性耳下腺炎	-	-	-	・×	-	-	-	1	1	2	→△	5	-	1	1	-	-	-	-	-	→△	-	-	-	・×	4	7	1	3	-	1	2	-	-
眼科定点数	1						1						1									3												
急性出血性結膜炎	-	-	-	・×	-	-	-	-	-	-	・×	-	-	-	-	-	-	-	-	-	・×	-	-	-		-	-	-	-	-	-	-	-	-
流行性角結膜炎	-	-	-	→×	-	-	-	-	-	-	→×	-	-	-	-	-	-	-	-	-	・×	-	-	-		2	-	-	-	-	-	-	-	-
基幹病院定点数	1			1			2			1			1			1			1			8				0- 10- 20- 40- 60-								
細菌性髄膜炎	1	-	-	→×	-	-	-	-	-	-	・×	-	-	-	-	-	-	-	-	-	・×	-	-	-	・×	-	1	-	-	-	-	-	-	-
無菌性髄膜炎	1	-	-	→×	-	-	-	-	-	-	・×	-	-	-	-	-	-	-	-	-	・×	-	-	-	・×	-	1	-	-	-	-	-	-	-
マイコプラズマ肺炎	-	-	-	・×	-	-	-	-	-	-	・×	-	-	-	1	-	-	-	-	-	→×	-	-	-	・×	1	1	-	-	-	-	-	-	-
クラミジア肺炎	-	-	-	・×	-	-	-	-	-	-	・×	-	-	-	-	-	-	-	-	-	・×	-	-	-	・×	-	-	-	-	-	-	-	-	-
感染性胃腸炎(ロタ)	-	-	-	・×	-	-	-	-	-	-	・×	-	-	-	-	-	-	-	-	-	・×	-	-	-	・×	-	-	-	-	-	-	-	-	-

過去4週の推移: ↑急増、↗増加傾向、↘減少傾向、↓急減、→横這い、・報告なし 今週の流行状況: ◎流行、○やや流行、△散発、×報告なし