


島根県感染症情報(週報) 2018年 第37週 (9/10~9/16)

県内感染症情報(概況)

1)全数報告感染症(1~5類感染症) []は無症状病原体保有者を再掲

結核が1件(浜田圏域)、レジオネラ症が1件(松江圏域)、劇症型溶血性レンサ球菌感染症が1件(松江圏域)、カルバペネム耐性腸内細菌科細菌感染症が3件(松江圏域2件、出雲圏域1件)、百日咳が1件(出雲圏域)報告されています。

島根県保健環境科学研究所
島根県感染症情報センター
Tel :0852-36-8181
Fax:0852-36-8356
(スマホからも流行状況が確認できます。)



2)定点報告5類感染症 ()内数字は、週の定点当り患者報告数

- RSウイルス感染症：県内全域(2.6)の患者報告数は横ばいです。松江圏域(4.3)、雲南圏域(3.5)、出雲圏域(3.2)および益田圏域(2.3)で定点当り2.0人を超えて流行しているほか、浜田圏域(0.7)で患者発生報告があります。年齢別では、2歳未満の乳幼児が8割強、2歳児以上がおおよそ2割となっています。咳エチケットを心掛け、手洗いや手指消毒で感染予防に努めましょう。
- 感染性胃腸炎：県内全域(4.6)の患者報告数は横ばいです。松江圏域(7.2)および出雲圏域(6.2)で定点当り5.0人を超えてやや流行しているほか、隠岐圏域を除く各圏域で患者発生報告があります。
- A群溶連菌咽頭炎：県内全域(2.0)の患者報告数は横ばいです。松江圏域(3.5)、出雲圏域(3.4)、雲南圏域(2.5)および益田圏域(0.7)で患者発生報告があります。
- 手足口病：県内全域(1.5)の患者報告数は横ばいです。益田圏域(4.0)、松江圏域(2.2)および浜田圏域(2.0)で定点当り2.0人を超えてやや流行しているほか、出雲圏域(0.4)で患者発生報告があります。
- ヘルパンギーナ：県内全域(0.4)の患者報告数は減少しています。出雲圏域(0.8)、浜田圏域(0.7)、雲南圏域(0.5)および松江圏域(0.3)で患者発生報告があります。
- 流行性耳下腺炎：大田圏域(1.5)、浜田圏域(0.7)、松江圏域(0.2)および出雲圏域(0.2)で患者発生報告があります。
- マイコプラズマ肺炎：隠岐圏域(1.0)の基幹病院定点で患者発生報告があります。

3)主な病原体の検出状況等

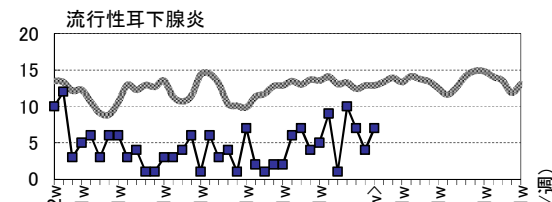
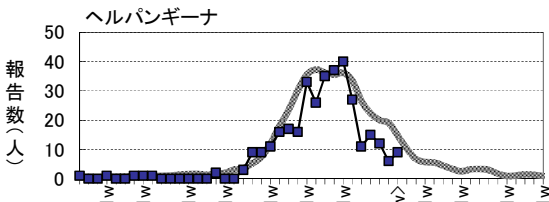
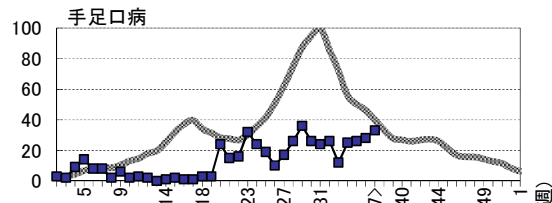
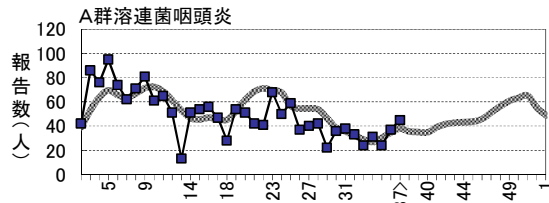
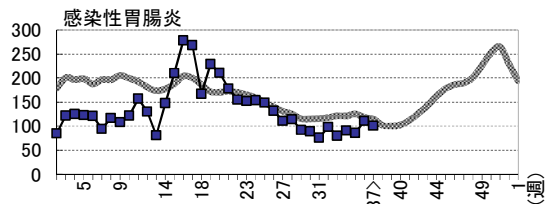
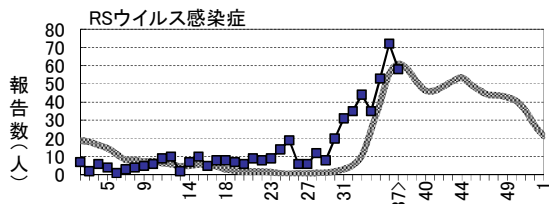
- 感染性胃腸炎：ノロウイルスGⅡ、エコーウイルス11型が検出されています。
- 手足口病：エコーウイルス18型が検出されています。
- ヘルパンギーナ：コクサッキーウイルスA2型およびA4型が検出されています。
- 熱性疾患：パラインフルエンザウイルス3型、コクサッキーウイルスA4型、エコーウイルス18型が検出されています。
- 肺・気管支炎：ヒトメタニューモウイルス、RSウイルスおよびパラインフルエンザウイルス1型および3型が検出されています。
- 無菌性髄膜炎：エコーウイルス11型が検出されています。
- 発疹症：エコーウイルス11型および18型が検出されています。

主な感染症の流行状況

疾患名	全県	東部	中部	西部	隠岐
RSウイルス感染症	→ ◎	→ ◎	↗ ○	→ ○	▪ ×
感染性胃腸炎	→ △	→ △	→ ○	→ △	▪ ×
A群溶連菌咽頭炎	→ ○	→ ○	↗ ○	→ △	▪ ×
手足口病	→ ○	→ ○	→ △	→ ○	▪ ×
ヘルパンギーナ	→ ○	→ △	→ ○	→ △	▪ ×
流行性耳下腺炎	→ ○	→ △	→ △	→ △	▪ ×

今週の流行状況の記号

- ◎ 流行している ○ やや流行している
 - △ 散発 × 報告なし
- 過去4週の流行の推移
- ↑ 急増 ↘ 減少傾向
 - ↗ 増加傾向 ↓ 急減
 - 横這い ▪ 報告なし



島根県感染症発生動向調査情報（定点把握疾患：週報）

島根県保健環境科学研究所
島根県感染症情報センター

2018年 第37週 平成30年9月10日～平成30年9月16日

地域 医療圏域 週	東 部			中 部						西 部						隠 岐			島 根 県				年齢別報告数 (37週)											
	松 江			雲 南			出 雲			大 田			浜 田			益 田			隠 岐							11M	1-4	5-9	10-	20-				
	35	36	37	35	36	37	35	36	37	35	36	37	35	36	37	35	36	37	35	36	37	34	35	36	37									
インフルエンザ定点数	11			3			9			3			5			5			2			38												
インフルエンザ	-	-	-	・×	-	-	-	-	-	-	・×	-	-	-	-	-	-	-	・×	-	-	-	・×	-	-	-	-	-	-	-	-			
小児科定点数	6			2			5			2			3			3			1			22												
RSウイルス感染症	25	41	26	→◎	3	-	7	11	12	16	↗○	-	2	-	12	15	2	2	2	7	→○	-	-	-	・×	35	53	72	58	19	39	-	-	-
咽頭結膜熱	-	-	1	→△	1	-	-	1	-	1	→△	-	-	-	1	-	-	-	-	-	→×	-	-	-	・×	4	3	-	2	1	1	-	-	-
A群溶連菌咽頭炎	9	16	21	→○	1	3	5	11	15	17	↗○	-	-	-	3	3	-	-	-	2	→△	-	-	-	・×	31	24	37	45	-	14	22	9	-
感染性胃腸炎	29	33	43	→△	7	9	4	27	29	31	→○	8	18	8	4	2	3	11	20	12	→△	-	-	-	・×	91	86	111	101	22	64	9	2	4
水痘	1	-	1	→△	-	-	-	3	3	2	→△	-	-	-	-	-	-	-	-	-	・×	-	-	-	・×	2	4	3	3	-	1	2	-	-
手足口病	7	10	13	→○	-	-	-	2	5	2	→△	3	-	-	13	6	6	1	7	12	→○	-	-	-	・×	25	26	28	33	4	24	5	-	-
伝染性紅斑	-	-	-	・×	-	-	-	-	-	-	・×	-	-	-	-	-	-	-	-	-	・×	-	-	-	・×	-	-	-	-	-	-	-	-	-
突発性発しん	2	2	3	→△	2	-	3	5	2	2	→△	-	-	-	2	-	-	2	2	-	→×	-	-	-	・×	8	13	6	8	1	7	-	-	-
百日咳	-	-	-	・×	-	-	-	-	-	-	・×	-	-	-	-	-	-	-	-	-	・×	-	-	-	・×	-	-	-	-	-	-	-	-	-
ヘルパンギーナ	3	2	2	→△	4	-	1	5	2	4	→○	-	-	-	-	-	2	-	2	-	→△	-	-	-	・×	15	12	6	9	1	7	1	-	-
流行性耳下腺炎	-	-	1	→△	-	-	-	2	1	1	→△	1	2	3	4	1	2	-	-	-	→△	-	-	-	・×	10	7	4	7	-	2	4	1	-
眼科定点数	1						1						1									3												
急性出血性結膜炎	-	-	-	・×	-	-	-	-	-	-	・×	-	-	-	-	-	-	-	-	-	・×	-	-	-	・×	-	-	-	-	-	-	-	-	-
流行性角結膜炎	-	-	-	・×	-	-	-	-	3	-	→×	-	-	-	-	-	-	-	-	-	・×	-	-	-	・×	1	-	3	-	-	-	-	-	-
基幹病院定点数	1			1			2			1			1			1			1			8				0-								
細菌性髄膜炎	-	1	-	→×	-	-	-	-	-	-	・×	-	-	-	-	-	-	-	-	-	・×	-	-	-	・×	-	-	1	-	-	-	-	-	-
無菌性髄膜炎	-	1	-	→×	-	-	-	-	-	-	・×	-	-	-	-	-	-	-	-	-	・×	-	-	-	・×	-	-	1	-	-	-	-	-	-
マイコプラズマ肺炎	-	-	-	→×	-	-	-	-	-	-	・×	-	1	-	-	-	-	-	-	-	→×	-	-	1	→△	1	-	1	1	-	-	-	1	-
クラミジア肺炎	-	-	-	・×	-	-	-	-	-	-	・×	-	-	-	-	-	-	-	-	-	・×	-	-	-	・×	-	-	-	-	-	-	-	-	-
感染性胃腸炎(ロタ)	-	-	-	・×	-	-	-	-	-	-	・×	-	-	-	-	-	-	-	-	-	・×	-	-	-	・×	-	-	-	-	-	-	-	-	-

過去4週の推移: ↑急増、↗増加傾向、↘減少傾向、↓急減、→横這い、・報告なし 今週の流行状況: ◎流行、○やや流行、△散発、×報告なし