

島根県感染症情報(週報) 2018年 第36週 (9/3~9/9)

県内感染症情報(概況)

1)全数報告感染症(1~5類感染症) []は無症状病原体保有者を再掲

結核が3件[1](松江圏域2件、大田圏域1件[1])、カルバペネム耐性腸内細菌科細菌感染症が1件(出雲圏域)、百日咳が2件(出雲圏域)報告されています。

島根県保健環境科学研究所
島根県感染症情報センター
Tel :0852-36-8181
Fax:0852-36-8356
(スマホからも流行状況が確認できます。)



2)定点報告5類感染症 ()内数字は、週の定点当り患者報告数

- ORSウイルス感染症** : 県内全域(3.3)の患者報告数は増加しています。松江圏域(6.8)および浜田圏域(5.0)で定点当り5.0人を超えて流行しているほか、出雲圏域(2.4)、太田圏域(1.0)および益田圏域(0.7)で患者発生報告があります。年齢別では、2歳未満の乳幼児が7割強、2歳児がおよそ2割となっています。例年より早い流行となっています。咳エチケットを心掛け、手洗いや手指消毒で感染予防に努めましょう
- 感染性胃腸炎** : 県内全域(5.0)の患者報告数は第35週と比較して増加しています。大田圏域(9.0)、益田圏域(6.7)、出雲圏域(5.8)および松江圏域(5.5)で定点当り5.0人を超えてやや流行しているほか、雲南圏域(4.5)および浜田圏域(0.7)で患者発生報告があります。
- A群溶連菌咽頭炎** : 県内全域(1.7)の患者報告数は横ばいです。出雲圏域(3.0)、松江圏域(2.7)、雲南圏域(1.5)および浜田圏域(1.0)で患者発生報告があります。
- 手足口病** : 県内全域(1.3)の患者報告数は横ばいです。益田圏域(2.3)および浜田圏域(2.0)で定点当り2.0人を超えてやや流行しているほか、松江圏域(1.7)および出雲圏域(1.0)で患者発生報告があります。
- ヘルパンギーナ** : 県内全域(0.3)の患者報告数は減少しています。益田圏域(0.7)、出雲圏域(0.4)および松江圏域(0.3)で患者発生報告があります。
- 流行性耳下腺炎** : 大田圏域(1.0)、浜田圏域(0.3)および出雲圏域(0.2)で患者発生報告があります。
- 流行性角結膜炎** : 出雲圏域(3.0)の眼科定点で患者発生報告があります。

3)主な病原体の検出状況等

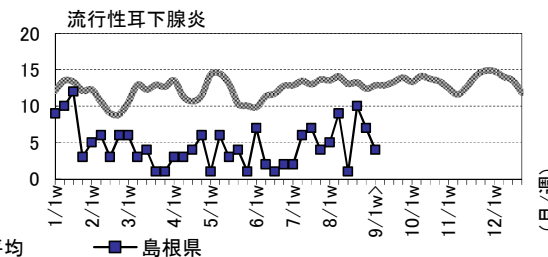
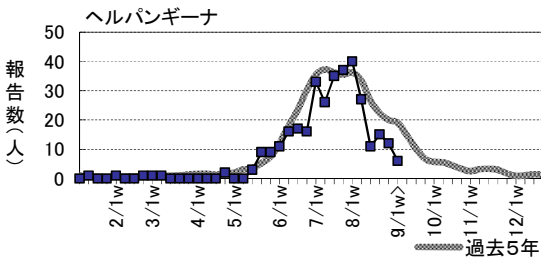
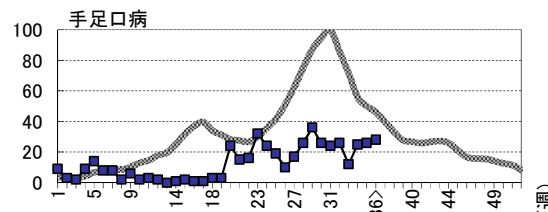
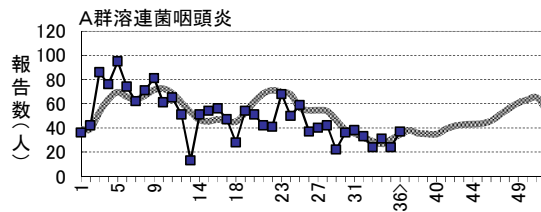
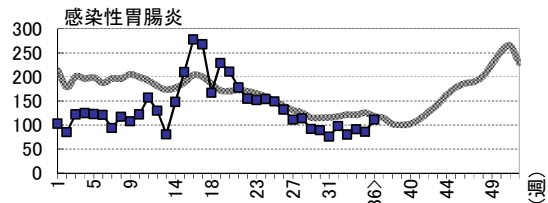
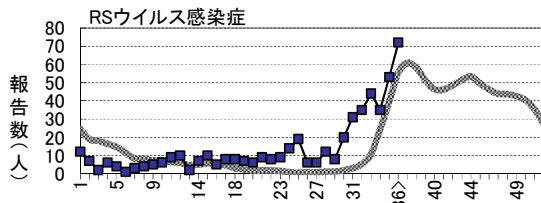
- 感染性胃腸炎** : ノロウイルスGⅡ、エコーウイルス11型が検出されています。
- 手足口病** : エコーウイルス18型が検出されています。
- ヘルパンギーナ** : コクサッキーウイルスA2型およびA4型が検出されています。
- 熱性疾患** : パラインフルエンザウイルス3型、コクサッキーウイルスA4型、エコーウイルス18型が検出されています。
- 肺・気管支炎** : ヒトメタニューモウイルス、RSウイルスおよびパラインフルエンザウイルス1型および3型が検出されています。
- 無菌性髄膜炎** : エコーウイルス11型が検出されています。
- 発疹症** : エコーウイルス11型および18型が検出されています。

主な感染症の流行状況

疾患名	全県	東部	中部	西部	隠岐
RSウイルス感染症	↗ ◎	↗ ◎	→ ○	↗ ◎	▪ ×
感染性胃腸炎	→ △	→ △	→ ○	↗ ○	▪ ×
A群溶連菌咽頭炎	→ ○	→ ○	↗ ○	→ △	▪ ×
手足口病	→ ○	→ ○	→ ○	→ ○	▪ ×
ヘルパンギーナ	→ ○	→ △	↘ △	→ △	▪ ×
流行性耳下腺炎	→ △	▪ ×	→ △	→ △	▪ ×

今週の流行状況の記号

- ◎ 流行している ○ やや流行している
 - △ 散発 × 報告なし
- 過去4週の流行の推移
- ↑ 急増 ↓ 減少傾向
 - ↗ 増加傾向 ↘ 急減
 - 横這い ▪ 報告なし



島根県感染症発生動向調査情報（定点把握疾患：週報）

島根県保健環境科学研究所
島根県感染症情報センター

2018年 第36週 平成30年9月3日～平成30年9月9日

地域 医療圏域 週	東 部			中 部						西 部						隠 岐			島 根 県				年齢別報告数 (36週)											
	松 江			雲 南			出 雲			大 田			浜 田			益 田			隠 岐															
	34	35	36	34	35	36	34	35	36	34	35	36	34	35	36	34	35	36	34	35	36	33	34	35	36	11M	1-4	5-9	10-	20-				
インフルエンザ定点数	11			3			9			3			5			5			2			38												
インフルエンザ	-	-	-	・×	-	-	-	-	-	-	・×	-	-	-	-	-	-	-	-	-	・×	-	-	-	-	-	-	-	-	-				
小児科定点数	6			2			5			2			3			3			1			22												
RSウイルス感染症	16	25	41	↗◎	2	3	-	10	11	12	→○	-	-	2	6	12	15	1	2	2	↗◎	-	-	-	・×	44	35	53	72	16	56	-	-	-
咽頭結膜熱	-	-	-	→×	-	1	-	3	1	-	→×	-	-	-	-	1	-	1	-	-	→×	-	-	-	・×	5	4	3	-	-	-	-	-	-
A群溶連菌咽頭炎	14	9	16	→○	3	1	3	10	11	15	↗○	-	-	-	2	3	3	2	-	-	→△	-	-	-	・×	24	31	24	37	1	12	21	3	-
感染性胃腸炎	27	29	33	→△	3	7	9	36	27	29	→○	8	8	18	5	4	2	12	11	20	↗○	-	-	-	・×	80	91	86	111	18	62	15	13	3
水痘	1	1	-	→×	-	-	-	1	3	3	→△	-	-	-	-	-	-	-	-	-	・×	-	-	-	・×	3	2	4	3	2	-	1	-	-
手足口病	2	7	10	→○	-	-	-	9	2	5	→○	2	3	-	12	13	6	-	1	7	→○	-	-	-	・×	12	25	26	28	1	25	2	-	-
伝染性紅斑	-	-	-	・×	-	-	-	-	-	-	・×	-	-	-	-	-	-	-	-	-	・×	-	-	-	・×	-	-	-	-	-	-	-	-	-
突発性発しん	2	2	2	→△	-	2	-	5	5	2	→△	-	-	-	1	2	-	-	2	2	→△	-	-	-	・×	7	8	13	6	2	4	-	-	-
百日咳	-	-	-	・×	-	-	-	-	-	-	・×	-	-	-	-	-	-	-	-	-	・×	-	-	-	・×	-	-	-	-	-	-	-	-	-
ヘルパンギーナ	3	3	2	→△	3	4	-	5	5	2	↘△	3	-	-	1	-	-	-	-	2	→△	-	-	-	・×	11	15	12	6	3	3	-	-	-
流行性耳下腺炎	-	-	-	・×	-	-	-	-	2	1	→△	5	1	2	5	4	1	-	-	-	→△	-	-	-	・×	1	10	7	4	-	1	3	-	-
眼科定点数	1						1						1									3												
急性出血性結膜炎	-	-	-	・×	-	-	-	-	-	-	・×	-	-	-	-	-	-	-	-	-	・×	-	-	-	-	-	-	-	-	-	-	-	-	-
流行性角結膜炎	-	-	-	・×	-	-	-	1	-	3	↗△	-	-	-	-	-	-	-	-	-	・×	-	-	-	-	-	1	-	3	-	-	-	-	3
基幹病院定点数	1			1			2			1			1			1			1			8				0- 10- 20- 40- 60-								
細菌性髄膜炎	-	-	1	→△	-	-	-	-	-	-	・×	-	-	-	-	-	-	-	-	-	・×	-	-	-	・×	-	-	-	1	-	-	-	1	-
無菌性髄膜炎	-	-	1	→△	-	-	-	-	-	-	→×	-	-	-	-	-	-	-	-	-	・×	-	-	-	・×	1	-	-	1	1	-	-	-	-
マイコプラズマ肺炎	1	-	-	→×	-	-	-	-	-	-	・×	-	-	1	-	-	-	-	-	-	→△	-	-	-	・×	-	1	-	1	1	-	-	-	-
クラミジア肺炎	-	-	-	・×	-	-	-	-	-	-	・×	-	-	-	-	-	-	-	-	-	・×	-	-	-	・×	-	-	-	-	-	-	-	-	-
感染性胃腸炎(ロタ)	-	-	-	・×	-	-	-	-	-	-	・×	-	-	-	-	-	-	-	-	-	・×	-	-	-	・×	-	-	-	-	-	-	-	-	-

過去4週の推移: ↑急増、↗増加傾向、↘減少傾向、↘急減、→横這い、・報告なし 今週の流行状況: ◎流行、○やや流行、△散発、×報告なし