


島根県感染症情報(週報) 2018年 第33週 (8/13~8/19)

県内感染症情報(概況)

1)全数報告感染症(1~5類感染症) []は無症状病原体保有者を再掲
 結核が4件[2](松江圏域1件[1]、出雲圏域1件[1]、大田圏域2件)、
 日本紅斑熱が2件(松江圏域1件、出雲圏域1件)、侵襲性肺炎球菌感染症が1件(出雲圏域)、百日咳が1件(出雲圏域)報告されています。

島根県保健環境科学研究所
 島根県感染症情報センター
 Tel:0852-36-8181
 Fax:0852-36-8356
 (スマホからも流行状況が確認できます。)



2)定点報告5類感染症 ()内数字は、週の定点当り患者報告数

- RSウイルス感染症 : 県内全域(1.9)の患者報告数は増加しています。松江圏域(3.0)、益田圏域(2.7)および出雲圏域(2.2)で定点当り2.0人を超えて流行しているほか、雲南圏域(1.0)および浜田圏域(0.7)で患者発生報告があります。例年よりも1か月ほど早く流行が始まっており、今後の推移に注意が必要です。年齢別では、2歳未満の乳幼児がおよそ9割を占めています。咳エチケットを心掛け、手洗いや手指消毒で感染予防に努めましょう。
- 手足口病 : 県内全域(0.5)の患者報告数は減少しています。浜田圏域(2.3)で警報レベル終息基準値(2.0)を超える流行となっているほか、大田圏域(1.5)、出雲圏域(0.2)および松江圏域(0.1)で患者発生報告があります。
- ヘルパンギーナ : 県内全域(0.5)の患者報告数は減少しています。出雲圏域(1.2)、雲南圏域(1.0)、浜田圏域(0.3)および松江圏域(0.3)で患者発生報告があります。
- A群溶連菌咽頭炎 : 県内全域(1.0)の患者報告数は横ばいです。大田圏域および隠岐圏域を除く各圏域で患者発生報告があります。
- 無菌性髄膜炎 : 出雲圏域(0.5)の基幹病院定点で患者発生報告があります。

3)主な病原体の検出状況等

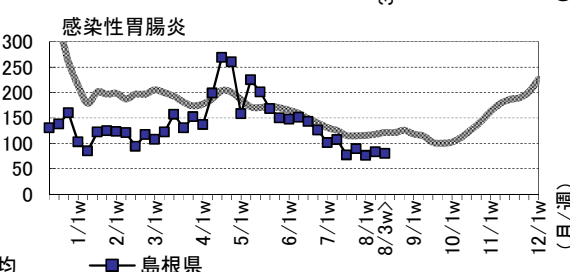
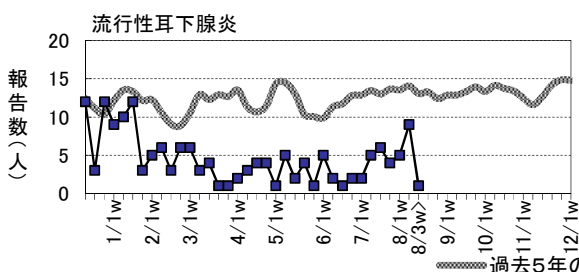
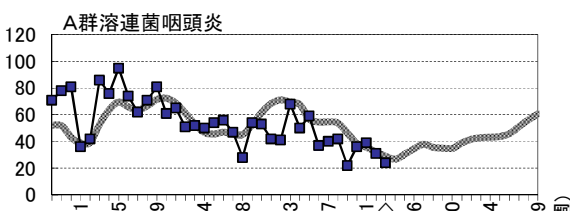
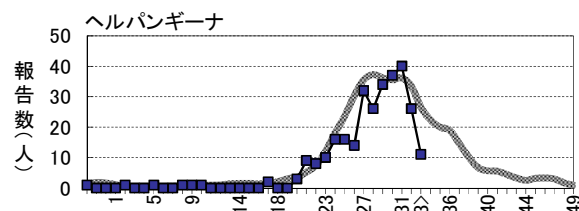
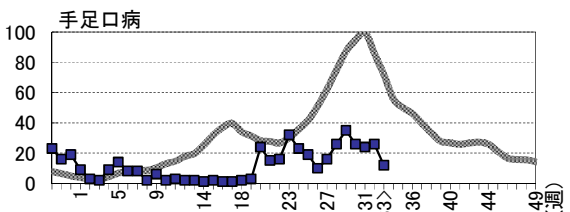
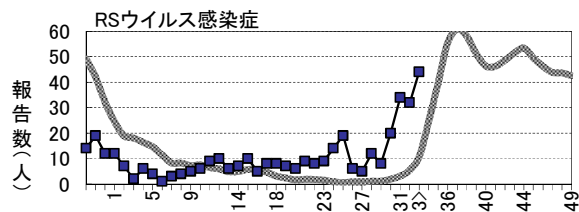
- 手足口病 : エコーウイルス11型が検出されています。
- ヘルパンギーナ : コクサッキーウイルスA2型およびA4型が検出されています。
- 熱性疾患 : パラインフルエンザウイルス3型、ライノウイルス、RSウイルスおよびエコーウイルス18型が検出されています。
- 肺・気管支炎 : RSウイルスおよびパラインフルエンザウイルス3型が検出されています。
- 発疹症 : エコーウイルス11型および18型が検出されています。

主な感染症の流行状況

疾患名	全県	東部	中部	西部	隠岐
RSウイルス感染症	↗ ○	↗ ○	→ ○	↗ ○	▪ ×
手足口病	→ ○	→ △	→ △	↘ ○	▪ ×
ヘルパンギーナ	↘ ○	→ △	↘ ○	↘ △	▪ ×
A群溶連菌咽頭炎	→ △	→ ○	→ △	→ ○	▪ ×
流行性耳下腺炎	→ △	▪ ×	→ ×	→ △	▪ ×
感染性胃腸炎	→ △	→ △	→ △	→ △	▪ ×

今週の流行状況の記号

- ◎ 流行している ○ やや流行している
 - △ 散発 × 報告なし
- 過去4週の流行の推移
- ↑ 急増 ↘ 減少傾向
 - ↗ 増加傾向 ↓ 急減
 - 横這い ▪ 報告なし



※詳しいグラフ等は、ホームページ <http://www1.pref.shimane.lg.jp/contents/kansen/> をご覧ください。

島根県感染症発生動向調査情報（定点把握疾患：週報）

島根県保健環境科学研究所
島根県感染症情報センター

2018年 第33週 平成30年8月13日～平成30年8月19日

地域 医療圏域 週	東 部			中 部						西 部						隠 岐			島 根 県				年齢別報告数 (33週)														
	松 江			雲 南			出 雲			大 田			浜 田			益 田			隠 岐																		
	31	32	33	31	32	33	31	32	33	31	32	33	31	32	33	31	32	33	31	32	33	30	31	32	33	11M	1-4	5-9	10-	20-							
インフルエンザ定点数	11			3			9			3			5			5			2			38															
インフルエンザ	-	1	-	→	×	-	-	-	-	-	-	-	-	-	-	-	-	-	-	-	-	-	-	×	2	-	1	-	-	-	-	-	-				
小児科定点数	7			2			5			2			3			3			1			23															
RSウイルス感染症	19	11	21	↗	○	1	4	2	11	11	11	→	○	-	-	-	-	-	2	3	6	8	↗	○	-	-	-	×	20	34	32	44	23	21	-	-	-
咽頭結膜熱	1	2	3	→	△	-	2	-	2	-	2	→	△	-	-	-	-	1	-	-	-	-	→	×	-	-	-	×	4	3	5	5	2	3	-	-	-
A群溶連菌咽頭炎	14	19	12	→	○	3	2	2	16	8	5	→	△	-	-	-	2	1	1	3	1	4	→	○	-	-	-	×	36	39	31	24	-	12	10	-	2
感染性胃腸炎	35	35	45	→	△	4	7	2	14	22	21	→	△	5	7	5	3	5	3	15	7	4	→	△	-	-	-	×	89	76	83	80	13	37	17	8	5
水痘	1	-	1	→	△	-	1	-	-	-	2	→	△	-	-	-	-	-	-	-	-	-	→	×	-	-	-	×	1	1	1	3	-	1	2	-	-
手足口病	1	3	1	→	△	-	-	-	7	2	1	→	△	1	1	3	15	20	7	-	-	-	↘	○	-	-	-	×	26	24	26	12	1	11	-	-	-
伝染性紅斑	-	-	-	×		-	-	-	-	-	-	×		-	-	-	-	-	-	-	-	-	×		-	-	-	×	-	-	-	-	-	-	-	-	-
突発性発しん	6	1	1	→	△	-	-	-	4	3	5	→	△	-	1	-	-	1	-	-	4	1	→	△	-	-	-	×	12	10	10	7	2	5	-	-	-
百日咳	-	-	-	×		-	-	-	-	-	-	×		-	-	-	-	-	-	-	-	-	×		-	-	-	×	-	-	-	-	-	-	-	-	-
ヘルパンギーナ	6	5	2	→	△	5	7	2	20	11	6	↘	○	-	-	-	9	3	1	-	-	-	↘	△	-	-	-	×	37	40	26	11	3	6	2	-	-
流行性耳下腺炎	-	-	-	×		-	-	-	1	1	-	→	×	2	3	-	2	5	1	-	-	-	→	△	-	-	-	×	4	5	9	1	-	-	1	-	-
眼科定点数	1			1			1			1			1			1			3																		
急性出血性結膜炎	-	-	-	×		-	-	-	-	-	-	×		-	-	-	-	-	-	-	-	-	×		-	-	-	×	-	-	-	-	-	-	-	-	-
流行性角結膜炎	-	1	-	→	×	-	-	-	-	-	-	×		-	-	-	-	-	-	-	-	-	×		-	-	1	-	-	-	-	-	-				
基幹病院定点数	1			1			2			1			1			1			8				0- 10- 20- 40- 60-														
細菌性髄膜炎	-	1	-	→	×	-	-	-	-	-	-	×		-	-	-	-	-	-	-	-	-	×		-	-	1	-	-	-	-	-	-				
無菌性髄膜炎	3	2	-	→	×	-	-	-	-	-	1	→	△	-	-	-	-	-	-	-	-	-	×		2	3	2	1	1	-	-	-	-				
マイコプラズマ肺炎	-	-	-	×		-	-	-	-	-	-	×		1	-	-	-	-	-	-	-	-	→	×	-	-	-	×	1	1	-	-	-	-	-	-	-
クラミジア肺炎	-	-	-	×		-	-	-	-	-	-	×		-	-	-	-	-	-	-	-	-	×		-	-	-	×	-	-	-	-	-	-	-	-	-
感染性胃腸炎(ロタ)	-	-	-	×		-	-	-	-	-	-	×		-	-	-	-	-	-	-	-	-	×		-	-	-	×	-	-	-	-	-	-	-	-	-

過去4週の推移: ↑急増、↗増加傾向、↘減少傾向、↓急減、→横這い、・報告なし 今週の流行状況: ◎流行、○やや流行、△散発、×報告なし