

# 島根県感染症情報(週報) 2018年 第21週 (5/21~5/27)

## 県内感染症情報(概況)

**1)全数報告感染症(1~5類感染症)** []は無症状病原体保有者を再掲  
結核が2件(浜田圏域1件、益田圏域1件)、後天性免疫不全症候群が1件(松江圏域)、カルバペネム耐性腸内細菌科細菌感染症が1件(松江圏域)、百日咳が1件(松江圏域)報告されています。

島根県保健環境科学研究所  
島根県感染症情報センター  
Tel :0852-36-8181  
Fax:0852-36-8356  
(スマホからも流行状況が確認できます。)



## 2)定点報告5類感染症 ( )内数字は、週の定点当り患者報告数

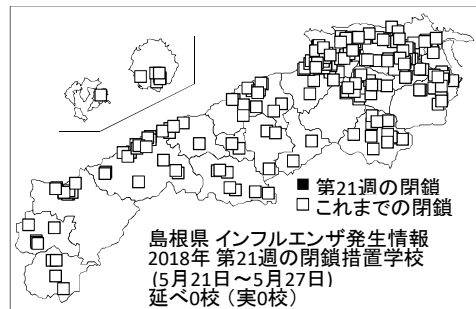
- 感染性胃腸炎** : 県内全域(7.3)の患者報告数は横ばいです。県内全域から患者発生報告があり、出雲圏域(10.2)では定点当り10.0人(冬季の食中毒注意報レベル)を超える流行となっています。また、松江圏域(9.7)、益田圏域(6.7)および雲南圏域(6.5)でもやや流行しています。手洗いの励行をし、食品の取扱いに注意しましょう。
- A群溶連菌咽頭炎** : 県内全域(1.8)の患者報告数は横ばいです。県内全域から患者発生報告があり、出雲圏域(3.2)および松江圏域(2.6)でやや流行しています。
- 咽頭結膜熱** : 県内全域(0.9)の患者報告数は増加しています。松江圏域(1.3)、出雲圏域(1.2)および浜田圏域(1.0)でやや流行しているほか、益田圏域(0.7)で患者発生報告があります。
- 手足口病** : 県内全域(0.7)の患者報告数は横ばいです。出雲圏域(2.2)および大田圏域(1.0)でやや流行しているほか、松江圏域(0.3)で患者発生報告があります。
- インフルエンザ** : 県内全域(0.5)の患者報告数は横ばいです。益田圏域および隠岐圏域を除く各圏域から患者発生報告があり、浜田圏域(1.6)および大田圏域(1.3)でやや流行しています。迅速診断ではA型が検出されています。
- ヘルパンギーナ** : 県内全域(0.4)の患者報告数は増加しています。大田圏域(1.5)および浜田圏域(1.3)でやや流行しているほか、益田圏域(0.7)で患者発生報告があります。
- 感染性胃腸炎(ロタ)** : 大田圏域(1.0)および浜田圏域(1.0)の基幹定点で患者発生報告があります。

## 3)主な病原体の検出状況等

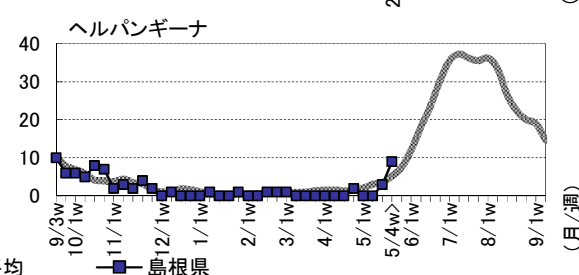
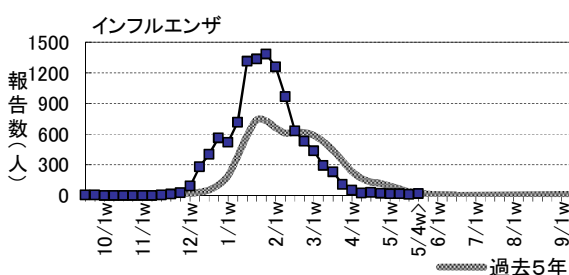
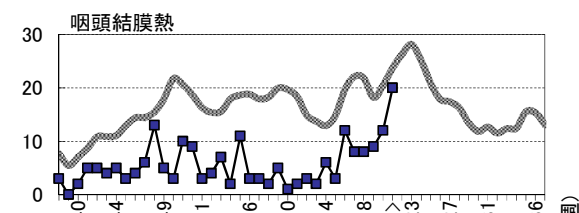
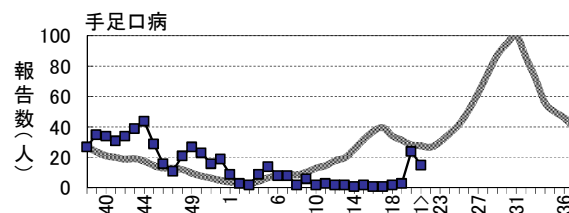
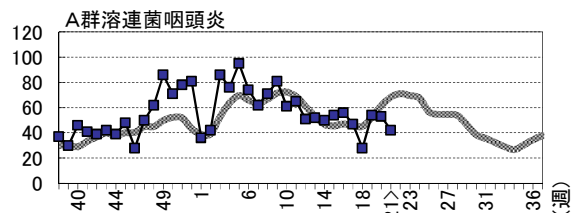
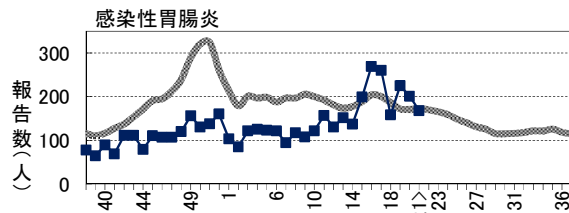
- インフルエンザ** : AH3(香港)型が検出されています。
- 感染性胃腸炎** : ノロウイルスGI、GII およびA群ロタウイルスが検出されています。
- 熱性疾患** : ヒトメタニューモウイルス、RSウイルスおよびアデノウイルス2型、5型が検出されています。
- 肺・気管支炎** : ヒトメタニューモウイルスおよびRSウイルスが検出されています。

## 主な感染症の流行状況

疾患名	全県	東部	中部	西部	隠岐
感染性胃腸炎	→ ○	→ ○	→ ○	→ ○	→ △
A群溶連菌咽頭炎	→ ○	→ ○	→ ○	→ △	→ △
手足口病	→ ○	→ △	↗ ○	→ △	▪ ×
咽頭結膜熱	↗ ○	→ ○	→ ○	↗ ○	▪ ×
インフルエンザ	→ ○	→ △	→ ○	→ ○	→ ×
ヘルパンギーナ	→ ○	▪ ×	▪ ×	↗ ○	▪ ×



今週: ◎流行、○やや流行、△散発、×報告なし 過去4週推移: ↑急増、↗増加、↘減少傾向、↓急減、→横這い



※詳しいグラフ等は、ホームページ <http://www1.pref.shimane.lg.jp/contents/kansen/> をご覧ください。

# 島根県感染症発生動向調査情報（定点把握疾患：週報）

島根県保健環境科学研究所  
島根県感染症情報センター

2018年 第21週 平成30年5月21日～平成30年5月27日

地域 医療圏域 週	東 部			中 部						西 部						隠 岐			島 根 県				年齢別報告数 (21週)							
	松 江			雲 南			出 雲			大 田			浜 田			益 田			隠 岐											
	19	20	21	19	20	21	19	20	21	19	20	21	19	20	21	19	20	21	19	20	21	18	19	20	21	11M	1-4	5-9	10-	20-
インフルエンザ定点数	11			3			9			3			5			5			2			38								
インフルエンザ	4	2	2	2	1	1	1	-	4	7	3	4	1	4	8	1	2	-	1	-	-	16	17	12	19	1	4	8	-	6
小児科定点数	7			2			5			2			3			3			1			23								
RSウイルス感染症	4	5	4	-	-	1	3	-	4	-	-	-	-	-	-	-	1	-	-	-	-	8	7	6	9	6	3	-	-	-
咽頭結膜熱	6	7	9	1	-	-	2	5	6	-	-	-	-	-	3	-	-	2	-	-	-	8	9	12	20	4	14	2	-	-
A群溶連菌咽頭炎	16	21	18	11	4	3	21	24	16	-	-	1	1	2	2	3	1	1	2	1	1	28	54	53	42	-	20	19	1	2
感染性胃腸炎	78	82	68	14	24	13	95	69	51	9	3	9	7	7	6	13	16	20	9	-	1	158	225	201	168	16	104	35	10	3
水 痘	1	1	1	-	1	6	1	3	-	1	-	-	-	-	1	3	1	4	-	-	-	7	6	6	12	-	5	7	-	-
手足口病	2	2	2	-	-	-	1	16	11	-	4	2	-	2	-	-	-	-	-	-	-	2	3	24	15	1	11	3	-	-
伝染性紅斑	-	-	-	-	-	-	-	1	1	-	-	1	-	-	-	-	-	-	-	-	-	-	-	1	2	-	1	1	-	-
突発性発しん	4	4	8	2	-	1	8	11	13	1	-	-	-	-	-	1	-	1	-	-	-	14	16	15	23	11	12	-	-	-
ヘルパンギーナ	-	-	-	-	-	-	-	-	-	-	-	3	-	1	4	-	2	2	-	-	-	-	-	3	9	-	8	1	-	-
流行性耳下腺炎	1	-	-	-	-	-	1	-	1	2	2	1	1	-	2	-	-	-	-	-	-	1	5	2	4	-	2	2	-	-
眼科定点数	1			1			1			1			1			1			3											
急性出血性結膜炎	-	-	-	-	-	-	-	-	-	-	-	-	-	-	-	-	-	-	-	-	-	-	-	-	-	-	-	-	-	-
流行性角結膜炎	-	-	-	-	-	-	-	-	-	-	-	-	-	-	-	-	-	-	-	-	-	-	-	-	-	-	-	-	-	-
基幹病院定点数	1			1			2			1			1			1			8				0- 10- 20- 40- 60-							
細菌性髄膜炎	-	-	-	-	-	-	-	-	-	-	-	-	-	-	-	-	-	-	-	-	-	-	-	-	-	-	-	-	-	-
無菌性髄膜炎	-	-	-	-	-	-	-	-	-	-	-	-	-	-	-	-	-	-	-	-	-	-	-	-	-	-	-	-	-	-
マイコプラズマ肺炎	-	-	-	-	-	-	-	-	-	-	1	-	-	-	-	-	-	-	-	-	-	-	-	1	-	-	-	-	-	-
クラミジア肺炎	-	-	-	-	-	-	-	-	-	-	-	-	-	-	-	-	-	-	-	-	-	-	-	-	-	-	-	-	-	-
感染性胃腸炎(ロタ)	-	-	-	-	-	-	-	-	-	-	-	1	-	1	-	-	-	1	-	-	-	2	-	1	2	2	-	-	-	-

過去4週の推移: ↑急増、↗増加傾向、↘減少傾向、↓急減、→横這い、・報告なし 今週の流行状況: ◎流行、○やや流行、△散発、×報告なし

\*は、報告数の急激な変化を示します