

島根県感染症情報(週報) 2018年 第10週 (3/5~3/11)

県内感染症情報(概況)

1)全数報告感染症(1~5類感染症) []は無症状病原体保有者を再掲
結核が1件(出雲圏域)、侵襲性肺炎球菌感染症が2件(松江圏域1件、出雲圏域1件)、百日咳が1件(隠岐圏域)報告されています。

島根県保健環境科学研究所
島根県感染症情報センター
Tel:0852-36-8181
Fax:0852-36-8356
(スマホからも流行状況が確認できます。)



2)定点報告5類感染症 ()内数字は、週の定点当り患者報告数

- インフルエンザ : ★島根県薬事衛生課からインフルエンザ流行警報が発表されています★
県内全域の定点当り患者報告数(11.5)は、第9週(14.0)と比較して減少しましたが、警報レベル終息基準値(10.0、下記グラフの黄線)を超える流行が続いています。大田圏域(21.3)、雲南圏域(18.7)、隠岐圏域(15.0)、出雲圏域(11.2)および松江圏域(10.8)では定点当り10.0以上の流行となっており、隠岐圏域では第9週(13.0)よりも報告数が増加しています。迅速診断ではA型とB型が検出されており、B型が多い状況が続いていますが、松江圏域および雲南圏域ではA型の報告が多い医療機関もあります。ピークは過ぎましたが、流行は続いています。手洗い・咳エチケット等による予防を心掛けましょう。
- 感染性胃腸炎 : 県内全域(5.3)の患者報告数は横ばいです。大田圏域(11.0)、出雲圏域(8.2)および松江圏域(7.9)でやや流行しているほか、益田圏域(1.3)で患者発生報告があります。手洗いの励行をし、食品の取扱いに注意しましょう。
- A群溶連菌咽頭炎 : 県内全域(2.7)の患者報告数は横ばいです。松江圏域(4.9)および出雲圏域(3.0)でやや流行しているほか、隠岐圏域を除く他の圏域でも患者発生報告があります。
- 感染性胃腸炎(ロタ) : 松江圏域(4.0)の基幹病院で報告があります。ロタウイルスは乳幼児(0から5歳児)の急性重症胃腸炎の主な原因ウイルスであり、例年3月から5月にかけて流行します。オムツの適切な処理、手洗いの徹底で感染拡大を防止しましょう。
- 無菌性髄膜炎 : 益田圏域(1.0)の基幹病院で患者発生報告があります。

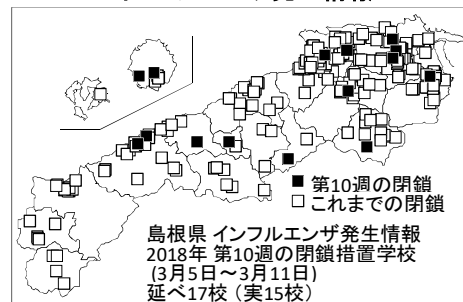
3)主な病原体の検出状況等

- インフルエンザ : AH1(2009pdm)型、AH3(香港)型およびB(山形系統)型が全県(隠岐圏域を除く)で検出されています。
- 感染性胃腸炎 : ノロウイルス(GⅡ)が検出されています。
- 熱性疾患 : エコーウイルス7型、アデノウイルス1型,2型、RSウイルスおよびライノウイルスが検出されています。
- 肺・気管支炎 : RSウイルスおよびライノウイルスが検出されています。

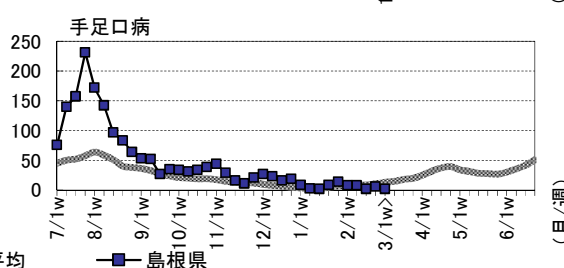
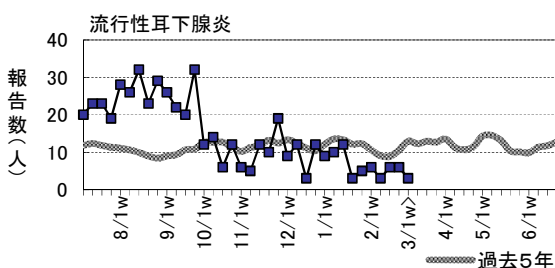
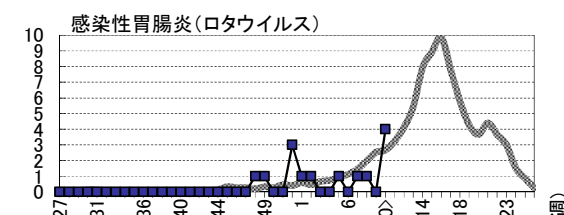
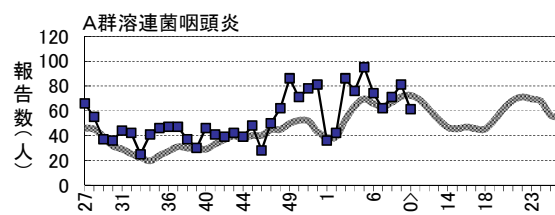
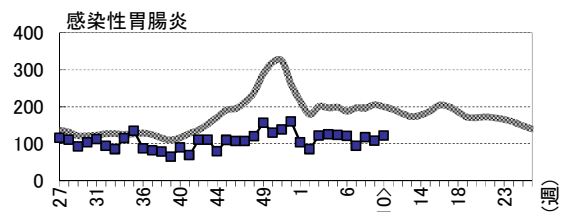
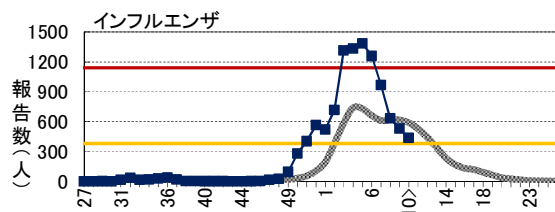
主な感染症の流行状況

疾患名	全県	東部	中部	西部	隠岐
インフルエンザ	↘ ◎	↘ ○	↘ ◎	↘ ○	→ ○
感染性胃腸炎	→ ○	→ ○	→ ○	→ △	・ ×
A群溶連菌咽頭炎	→ ○	→ ○	↘ ○	→ ○	・ ×
ロタウイルス	→ △	↗ ○	・ ×	→ ×	・ ×
流行性耳下腺炎	→ △	→ △	→ △	→ ×	・ ×
手足口病	→ △	→ △	→ △	・ ×	・ ×

インフルエンザ発生情報



今週: ◎流行、○やや流行、△散発、×報告なし 過去4週推移: ↑急増、↗増加、↘減少傾向、↓急減、→横ばい



※詳しいグラフ等は、ホームページ <http://www1.pref.shimane.lg.jp/contents/kansen/> をご覧ください。

島根県感染症発生動向調査情報（定点把握疾患：週報）

島根県保健環境科学研究所
島根県感染症情報センター

2018年 第10週 平成30年3月5日～平成30年3月11日

地域 医療圏域 週	東 部			中 部						西 部						隠 岐			島 根 県				年齢別報告数 (10週)							
	松 江			雲 南			出 雲			大 田			浜 田			益 田			隠 岐											
	8	9	10	8	9	10	8	9	10	8	9	10	8	9	10	8	9	10	8	9	10	7	8	9	10	11M	1-4	5-9	10-	20-
インフルエンザ定点数	11			3			9			3			5			5			2			38								
インフルエンザ	243	171	119	45	63	56	155	119	101	50	67	64	52	51	47	80	34	21	8	26	30	968	633	531	438	4	94	132	100	108
小児科定点数	7			2			5			2			3			3			1			23								
RSウイルス感染症	2	1	2	-	-	-	1	1	1	-	-	1	1	-	-	-	3	2	-	-	×	3	4	5	6	2	3	-	1	-
咽頭結膜熱	1	2	-	-	-	-	-	3	1	-	-	-	-	-	-	1	-	-	-	-	×	3	2	5	1	-	1	-	-	-
A群溶連菌咽頭炎	31	46	34	6	6	5	31	25	15	-	-	1	-	1	1	3	3	5	-	-	×	62	71	81	61	-	21	33	5	2
感染性胃腸炎	47	40	55	6	6	-	42	45	41	10	12	22	1	-	-	11	5	4	-	-	×	94	117	108	122	9	64	27	9	13
水痘	2	1	1	-	-	1	-	2	-	-	-	-	-	-	-	-	-	-	-	-	×	3	2	3	2	1	1	-	-	-
手足口病	-	5	1	-	-	-	2	1	1	-	-	-	-	-	-	-	-	-	-	-	×	8	2	6	2	-	2	-	-	-
伝染性紅斑	-	-	-	-	-	-	-	1	-	-	-	-	-	-	-	-	-	-	-	-	×	-	-	1	-	-	-	-	-	-
突発性発しん	1	1	2	2	2	2	2	11	4	-	-	2	-	-	-	1	-	4	-	-	×	5	6	14	14	4	10	-	-	-
ヘルパンギーナ	-	-	-	-	-	-	1	1	1	-	-	-	-	-	-	-	-	-	-	-	×	-	1	1	1	-	1	-	-	-
流行性耳下腺炎	2	1	1	-	-	-	3	3	2	1	2	-	-	-	-	-	-	-	-	-	×	3	6	6	3	-	1	2	-	-
眼科定点数	1						1						1						3											
急性出血性結膜炎	-	-	-	-	-	-	-	-	-	-	-	-	-	-	-	-	-	-	-	-	-	-	-	-	-	-	-	-	-	-
流行性角結膜炎	-	-	-	-	-	-	-	-	-	-	-	-	-	-	-	-	-	-	-	-	-	-	-	-	-	-	-	-	-	-
基幹病院定点数	1			1			2			1			1			1			8				0- 10- 20- 40- 60-							
細菌性髄膜炎	1	-	-	-	-	-	-	-	-	-	-	-	-	-	-	-	-	-	-	-	×	-	1	-	-	-	-	-	-	-
無菌性髄膜炎	-	-	-	-	-	-	-	-	-	-	-	-	-	-	-	-	-	1	-	-	×	-	-	-	1	-	-	1	-	-
マイコプラズマ肺炎	-	-	-	-	-	-	-	-	-	-	-	-	-	-	-	-	-	-	-	-	×	-	-	-	-	-	-	-	-	-
クラミジア肺炎	-	-	-	-	-	-	-	-	-	-	-	-	-	-	-	-	-	-	-	-	×	-	-	-	-	-	-	-	-	-
感染性胃腸炎(ロタ)	1	-	4	-	-	-	-	-	-	-	-	-	-	-	-	-	-	-	-	-	×	1	1	-	4	4	-	-	-	-

過去4週の推移: ↑急増、↗増加傾向、↘減少傾向、↓急減、→横這い、・報告なし 今週の流行状況: ◎流行、○やや流行、△散発、×報告なし *は、報告数の急激な変化を示します