

1. 県内感染症情報

1) 全数報告感染症（1～5類感染症）

[ ]は無症状病原体保有者を再掲

結核が10件[2](松江圏域4件、出雲圏域3件[1]、浜田圏域1件、大田圏域1件[1]、隠岐圏域1件)、腸管出血性大腸菌感染症が7件[4](出雲圏域)、日本紅斑熱が5件(松江圏域2件、雲南圏域1件、出雲圏域1件、益田圏域1件)、レジオネラ症が3件(松江圏域1件、大田圏域2件)、劇症型溶血性レンサ球菌感染症が1件(松江圏域)、侵襲性肺炎球菌感染症が1件(松江圏域)、カルバペネム耐性腸内細菌科細菌感染症が3件(松江圏域2件、出雲圏域1件)、百日咳が5件(出雲圏域)報告されています。

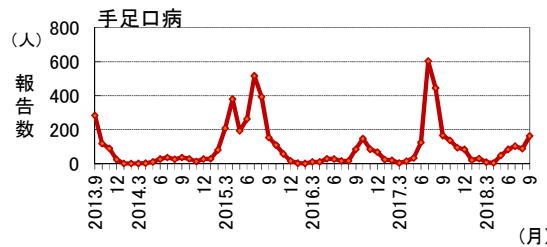
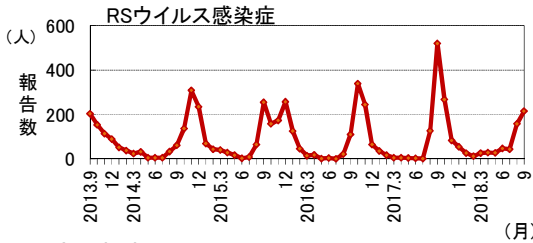
\*週報告医療機関からの報告患者数(4週換算)：7月 953件、8月 886件、9月 983件

島根県保健環境科学研究所  
島根県感染症情報センター  
Tel :0852-36-8181  
Fax:0852-36-8356

2) インフルエンザ及び小児科定点報告 ( )内は月の定点当り報告数(4週換算) [ ]は週の定点当り報告数

- RSウイルス感染症 : (9.8)。県内全域の患者報告数は増加しています。松江圏域(16)、出雲圏域(12)、浜田圏域(9)および益田圏域(7)で流行しています。今年は流行の立ち上がりが早く、7月後半から流行が見られましたが、36週[3.3]を最高として減少傾向が見られており、ピークは過ぎたようです。
- 手足口病 : (7.5)。県内全域の患者報告数は8月と比較してほぼ倍増しています。県内すべての圏域で患者発生報告があり、松江圏域(13)および益田圏域(12)で流行しています。病原体定点では、7月から8月の流行時にはエコーウイルス18が中心でしたが、9月以降コクサッキーウイルスA6が検出されています。
- ヘルパンギーナ : (1.7)。県内全域の患者報告数は減少し、収束に向かっています。隠岐を除く各圏域で散発的な患者発生報告があります。
- 流行性耳下腺炎 : (0.6)。大田圏域(4)および浜田圏域(1)でやや流行しているほか、松江圏域、出雲圏域で散発的な患者発生報告があります。
- 感染性胃腸炎 : (16.5)。県内全域の患者報告数は横ばいです。松江圏域(24)、大田圏域(21)、出雲圏域(19)および益田圏域(17)でやや流行しています。

過去5年間の発生推移(2013年9月～2018年9月：月4週で換算)



3) 眼科定点報告

9月の急性出血性結膜炎の報告はありません。流行性角結膜炎(3)は浜田圏域(6)および出雲圏域(4)で患者発生報告があります。

4) 性感染症報告

性器クラミジア感染症が16件、性器ヘルペスウイルス感染症が3件、尖圭コンジローマが2件および淋菌感染症が1件の患者発生報告があります。

5) 基幹病院報告

- 細菌性髄膜炎 : 2件。松江圏域で患者発生報告があります。
- 無菌性髄膜炎 : 2件。松江圏域1件および出雲圏域1件の患者発生報告があります。
- マイコプラズマ肺炎 : 5件。大田圏域2件、雲南圏域、浜田圏域および隠岐圏域で各1件の患者発生報告があります。
- メチシリン耐性黄色ブドウ球菌感染症 : 14件。地区別では西部からの報告が12件(86%)を、年代別では70歳以上が9件(64%)を占めています。

2. 病原体検出情報（2018年8月～2018年9月の検出結果）

感染性胃腸炎からノロウイルスG2型およびエコーウイルス11型が検出されています。手足口病からエコーウイルス18型が検出されています。ヘルパンギーナからコクサッキーウイルスA2型およびA4型が検出されています。上気道炎からRSウイルス、アデノウイルス1型およびパラインフルエンザウイルス3型が検出されています。肺・気管支炎からRSウイルス、ヒトメタニューモウイルス、アデノウイルス2型およびパラインフルエンザウイルス1型、3型が検出されています。咽頭炎や扁桃炎からアデノウイルス1型、2型およびパラインフルエンザウイルス3型が検出されています。熱性疾患からエコーウイルス11型、アデノウイルス2型、コクサッキーウイルスA2型およびパラインフルエンザウイルス3型が検出されています。発疹症からエコーウイルス11型および18型が検出されています。

2018年8月から2018年9月までの診断名別病原体検出数：島根県保健環境科学研究所（一部抜粋）

診断名	アデノ		コクサッキーA				エコー		エンテロ	エイバ	R	ライノ	ニヒ	ノ	合計
	1	2	2	4	6	16	11	18	D68	1	3			G2	
咽頭結膜熱															1
感染性胃腸炎							1	1							2
手足口病					3	3		2				1		1	10
ヘルパンギーナ				5	1			1							7
麻しん(疑いを含む)		1													1
風しん(疑いを含む)														1	1
咽頭炎			4							1		5	7	3	21
扁桃炎	1														1
肺・気管支炎	1	1					1	2	3		32	9	16		65
熱性疾患		1		1				1			1	2			9
発疹症							1	1				1			3
無菌性髄膜炎							2					1			3
その他							2	1				2	1		6

# 島根県感染症発生動向調査情報（定点把握疾患：月集計）

島根県感染症情報センター  
(島根県保健環境科学研究所)

2018年 9月

平成30年9月3日～平成30年9月30日

区分	県			圏 域 別																	報告数推移 <sup>※</sup>						
	合計	男	女	松江	雲南	出雲	大田	浜田	益田	隠岐	6M	12M	1	2	3	4	5	6	7	8	9	10-	20-	6月	7月	8月	9月
インフルエンザ <sup>※</sup> 定点数	37			10	3	9	3	5	5	2																	
インフルエンザ	2	-	2	2	-	-	-	-	-	-	-	-	-	-	-	-	-	-	-	-	-	-	2	24	9	2	2
小児科定点数	22			6	2	5	2	3	3	1																	
RSウイルス感染症	216	116	100	98	8	59	2	28	21	-	32	40	93	39	9	2	-	-	-	-	-	-	1	48	46	158	216
咽頭結膜熱	13	8	5	5	-	8	-	-	-	-	-	2	5	3	2	-	1	-	-	-	-	-	-	33	32	16	13
A群溶連菌咽頭炎	127	59	68	50	13	56	-	4	4	-	-	1	2	5	14	24	20	18	10	7	9	16	1	214	140	120	127
感染性胃腸炎	362	196	166	146	17	97	42	10	50	-	14	55	89	62	34	19	18	11	9	7	6	23	15	587	406	344	362
水痘	14	11	3	3	1	8	-	2	-	-	1	3	-	2	2	1	1	1	1	-	1	-	11	8	8	14	
手足口病	164	95	69	75	2	26	1	18	37	5	2	16	68	38	17	12	7	2	1	1	-	-	-	85	105	90	164
伝染性紅斑	2	2	-	1	-	-	-	-	1	-	-	-	-	-	-	-	-	1	-	1	-	-	-	2	2	-	2
突発性発疹	32	14	18	9	5	7	1	4	6	-	-	12	18	2	-	-	-	-	-	-	-	-	-	60	55	39	32
ヘルパンギーナ	37	16	21	7	3	12	3	10	2	-	1	7	8	7	6	3	3	1	1	-	-	-	-	60	131	84	37
流行性耳下腺炎	14	9	5	1	-	2	8	3	-	-	-	-	2	1	2	-	3	3	2	-	-	1	-	12	19	25	14
眼科定点数	3			1		1		1																			
急性出血性結膜炎	-	-	-	-	-	-	-	-	-	-	-	-	-	-	-	-	-	-	-	-	-	-	-	-	-	-	-
流行性角結膜炎	10	7	3	-	-	4	-	6	-	-	-	1	-	-	-	-	-	-	-	-	-	2	7	1	1	1	10
基幹定点数	8			1	1	2	1	1	1	1	0歳	1-	5-	10-	15-	20-	25-	30-	35-	40-	45-	50-	60-				
細菌性髄膜炎	2	2	-	2	-	-	-	-	-	-	-	-	1	-	-	-	-	-	-	-	1	-	-	1	-	-	2
無菌性髄膜炎	2	-	2	1	-	1	-	-	-	-	1	-	-	-	-	-	-	-	-	-	-	-	1	14	8	4	2
マイコプラズマ肺炎	5	3	2	-	1	-	2	1	-	1	-	1	1	-	-	-	1	-	-	-	-	1	-	1	1	1	5
クラミジア肺炎	-	-	-	-	-	-	-	-	-	-	-	-	-	-	-	-	-	-	-	-	-	-	-	-	-	-	-
感染性胃腸炎(ロタ)	-	-	-	-	-	-	-	-	-	-	-	-	-	-	-	-	-	-	-	-	-	-	-	3	-	-	-

※月の週数により補正しています。

# 島根県感染症発生動向調査情報 (STD定点・基幹病院定点報告: 月報)

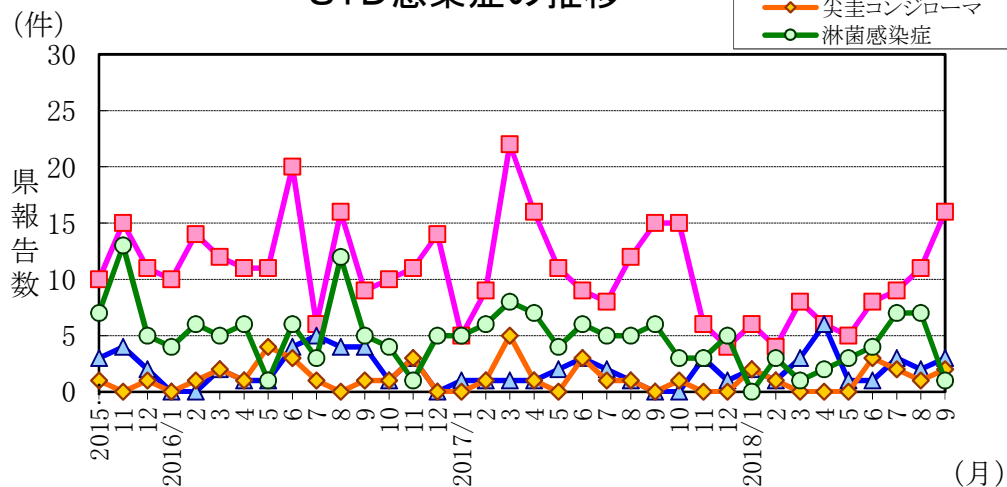
島根県感染症情報センター  
(島根県保健環境科学研究所)

2018年 9月

平成30年9月

区分	県		地区別				年齢区分							過去報告数(月)														
	合計	男	女	東部	中部	西部	隠岐	0-	10-	20-	30-	40-	50-	60-	70-	9	10	11	12	1	2	3	4	5	6	7	8	9月
<b>STD定点</b>	<b>6</b>			<b>2</b>	<b>2</b>	<b>2</b>	<b>0</b>									<b>6</b>	<b>6</b>	<b>6</b>	<b>6</b>	<b>6</b>	<b>6</b>	<b>6</b>	<b>6</b>	<b>6</b>	<b>6</b>	<b>6</b>	<b>6</b>	<b>6</b>
性器クラミジア感染症	16	11	5	9	3	4	-	-	2	8	5	1	-	-	-	15	15	6	4	6	4	8	6	5	8	9	11	16
性器ヘルペスウイルス感染症	3	3	-	1	-	2	-	-	1	1	-	1	-	-	-	-	-	3	1	2	1	3	6	1	1	3	2	3
尖圭コンジローマ	2	2	-	2	-	-	-	-	-	1	-	1	-	-	-	-	1	-	-	2	1	-	-	-	3	2	1	2
淋菌感染症	1	1	-	-	-	1	-	-	-	1	-	-	-	-	-	6	3	3	5	-	3	1	2	3	4	7	7	1
<b>基幹病院定点</b>	<b>8</b>			<b>1</b>	<b>3</b>	<b>3</b>	<b>1</b>								<b>8</b>	<b>8</b>	<b>8</b>	<b>8</b>	<b>8</b>	<b>8</b>	<b>8</b>	<b>8</b>	<b>8</b>	<b>8</b>	<b>8</b>	<b>8</b>	<b>8</b>	<b>8</b>
メチシリン耐性黄色ブドウ球菌感染症	14	8	6	-	2	12	-	1	-	-	1	-	-	3	9	21	18	24	25	17	20	27	33	31	34	27	29	14
ペニシリン耐性肺炎球菌感染症	-	-	-	-	-	-	-	-	-	-	-	-	-	-	-	-	-	-	-	-	-	-	-	-	1	1	-	-
薬剤耐性緑膿菌感染症	-	-	-	-	-	-	-	-	-	-	-	-	-	-	-	-	-	1	-	-	-	-	-	-	-	1	-	-

STD感染症の推移



薬剤耐性菌感染症の推移

