

1. 県内感染症情報

1) 全数報告感染症(1～5類感染症)

[]は無症状病原体保有者を再掲

結核が14件[3](松江圏域3件[1]、出雲圏域5件[2]、浜田圏域3件[1]、大田圏域4件)、腸管出血性大腸菌感染症が1件(出雲圏域)、日本紅斑熱が4件(松江圏域2件、出雲圏域1件、益田圏域1件)、梅毒が2件[1](松江圏域1件、雲南圏域1件[1])、破傷風が1件(松江圏域)、侵襲性肺炎球菌感染症が3件(出雲圏域2件、益田圏域1件)、カルバペネム耐性腸内細菌科細菌感染症が3件(松江圏域1件、出雲圏域1件、益田圏域1件)、百日咳が5件(出雲圏域)報告されています。

*週報告医療機関からの報告患者数(4週換算)：6月1,136件 7月953件 8月890件

島根県保健環境科学研究所
島根県感染症情報センター
Tel :0852-36-8181
Fax:0852-36-8356

2) インフルエンザ及び小児科定点報告

()内は月の定点当り報告数(4週換算) []は週の定点当り報告数

○RSウイルス感染症 : (6.9)。県内全域の患者報告数は増加しています。大田圏域および隠岐圏域を除く各圏域で流行しています。2017年9月(22.6)と比較すると流行の規模は小さいですが、1ヶ月以上早い立ち上がりとなっています。今後数ヶ月間は流行が続くと予想されますので、しばらくは注意が必要です。

○手足口病

: (3.9)。県内全域の患者報告数は横ばいです。第33週まで減少傾向でしたが、第34週から再び増加しています。浜田圏域(18)では第32週[6.7]に警報レベル[5.0]を超える流行となったほか、雲南圏域および隠岐圏域を除く各圏域から患者発生報告があります。病原体定点ではコクサッキーウイルスA6が検出されており、流行ウイルスの交替による再流行に注意が必要です。

○ヘルパンギーナ

: (3.7)。県内全域の患者報告数は減少しています。8月前半には雲南圏域(8)および出雲圏域(8)において7月からの流行が続いていましたが、8月後半からは報告数が減少しており、ピークを越えたようです。

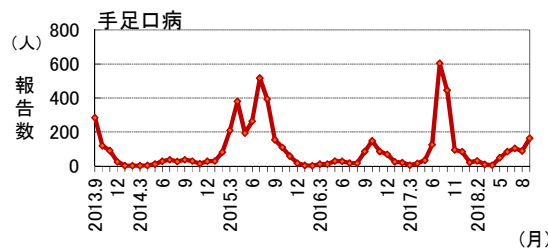
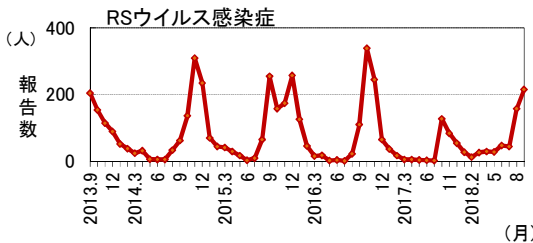
○流行性耳下腺炎

: (1.1)。浜田圏域(5)、大田圏域(4)および出雲圏域(1)で散発的な患者発生報告があります。

○感染性胃腸炎

: (15.0)。県内全域の患者報告数は横ばいです。夏期は暑さによる脱水に注意が必要です。胃腸炎を発症した場合は水分をこまめに摂取させ、様子がおかしいときには速やかな受診を心がけましょう。

過去5年間の発生推移(2013年8月～2018年8月:月4週で換算)



3) 眼科定点報告

8月の急性出血性結膜炎の報告はありません。流行性角結膜炎は第32週に松江圏域、第34週に出雲圏域で各1件報告があります。

4) 性感染症報告

性器クラミジア感染症が11件、性器ヘルペスウイルス感染症が2件、尖圭コンジローマが1件および淋菌感染症が7件の患者発生報告があります。

5) 基幹病院報告

- 細菌性髄膜炎 : 1件。松江圏域で患者発生報告があります。
- 無菌性髄膜炎 : 6件。松江圏域5件および出雲圏域1件の患者発生報告があります。
- マイコプラズマ肺炎 : 2件。松江圏域および大田圏域で各1件の患者発生報告があります。
- メチシリン耐性黄色ブドウ球菌感染症 : 29件。地区別では西部からの報告が16件(55%)を、年代別では70歳以上が16件(55%)を占めています。

2. 病原体検出情報(2018年7月～2018年8月の検出結果)

感染性胃腸炎からノロウイルスG2型が検出されています。手足口病からエコーウイルス11型および18型が検出されています。ヘルパンギーナからコクサッキーウイルスA2型およびA4型が検出されています。上気道炎からRSウイルス、アデノウイルス1型およびパラインフルエンザウイルス3型が検出されています。肺・気管支炎からRSウイルス、ヒトメタニューモウイルス、アデノウイルス2型およびパラインフルエンザウイルス1型、3型が検出されています。咽頭炎や扁桃炎からアデノウイルス1型、2型、パラインフルエンザウイルス3型、ライノウイルスが検出されています。熱性疾患からエコーウイルス18型、アデノウイルス2型、RSウイルス、コクサッキーウイルスA2型およびヒトメタニューモウイルスが検出されています。発疹症からエコーウイルス11型および18型が検出されています。

2018年7月から2018年8月までの診断名別病原体検出数:島根県保健環境科学研究所(一部抜粋)

診断名	病原体名・型											合計	
	アデノ	キコクAサツ	キコクBサツ	エコー	エイパインラザフル	R S	ライノ	ヒトメタ	ノロ				
	1	2	4	6	4	11	18	1	3			G2	
咽頭結膜熱			1							1			2
感染性胃腸炎							4	1		1			7
手足口病					3		2	5				1	11
ヘルパンギーナ			10	5			1						16
麻しん(疑いを含む)		1											1
風しん(疑いを含む)								1				1	2
咽頭炎	4	5				1	2			8	2	5	29
扁桃炎	3	2											5
肺・気管支炎	2	3					1	3	17	21	5	16	68
熱性疾患		1		3			1	4		5	2	3	19
発疹症	2			1			2	2				1	8
無菌性髄膜炎							2	2			1		5
その他							2	1	2	1	2		10

島根県感染症発生動向調査情報（定点把握疾患：月集計）

島根県感染症情報センター
(島根県保健環境科学研究所)

2018年 8月

平成30年7月30日～平成30年9月2日

区分	県			圏 域 別																	報告数推移 [※]								
	合計	男	女	松江	雲南	出雲	大田	浜田	益田	隠岐	6M	12M	1	2	3	4	5	6	7	8	9	10-	20-	5月	6月	7月	8月		
インフルエンザ ^a 定点数	38			11	3	9	3	5	5	2																			
インフルエンザ	3	2	1	2	-	1	-	-	-	-	-	-	-	-	-	-	-	-	-	-	2	-	1	81	24	9	2		
小児科定点数	23			7	2	5	2	3	3	1																			
RSウイルス感染症	198	110	88	95	12	51	-	20	20	-	21	57	81	24	9	4	1	-	1	-	-	-	-	30	48	46	158		
咽頭結膜熱	20	14	6	6	3	8	-	2	1	-	-	2	8	2	4	-	1	1	-	-	-	1	1	45	33	32	16		
A群溶連菌咽頭炎	150	89	61	71	11	49	-	9	10	-	-	1	2	11	20	26	22	17	12	14	8	13	4	173	214	140	120		
感染性胃腸炎	431	220	211	186	23	120	33	20	49	-	5	56	106	59	37	29	34	21	19	12	9	25	19	752	587	406	345		
水痘	11	10	1	4	1	6	-	-	-	-	-	-	1	1	-	4	2	1	1	1	-	-	-	30	11	8	9		
手足口病	113	59	54	14	-	21	10	67	1	-	3	15	35	27	14	10	5	2	-	-	1	-	1	49	85	105	90		
伝染性紅斑	-	-	-	-	-	-	-	-	-	-	-	-	-	-	-	-	-	-	-	-	-	-	-	4	2	2	-		
突発性発疹	49	26	23	13	2	22	1	4	7	-	3	13	30	2	1	-	-	-	-	-	-	-	-	78	60	55	39		
百日咳	-	-	-	-	-	-	-	-	-	-	-	-	-	-	-	-	-	-	-	-	-	-	-	-	-	-	-		
ヘルパンギーナ	105	59	46	20	21	47	3	14	-	-	2	8	38	17	14	13	4	4	-	-	5	-	-	17	60	131	84		
流行性耳下腺炎	32	15	17	-	-	4	11	17	-	-	-	-	1	2	4	5	9	5	1	2	-	2	1	12	12	19	26		
眼科定点数	3			1		1		1																					
急性出血性結膜炎	-	-	-	-	-	-	-	-	-	-	-	-	-	-	-	-	-	-	-	-	-	-	-	-	-	-	-		
流行性角結膜炎	2	2	-	1	-	1	-	-	-	-	-	-	-	-	-	-	-	-	-	-	-	-	2	-	1	1	2		
基幹定点数	8			1	1	2	1	1	1	1	0歳	1-	5-	10-	15-	20-	25-	30-	35-	40-	45-	50-	60-						
細菌性髄膜炎	1	1	-	1	-	-	-	-	-	-	-	-	-	-	-	-	-	-	-	-	-	-	-	1	-	2	1	-	1
無菌性髄膜炎	6	4	2	5	-	1	-	-	-	-	3	-	1	-	-	-	1	-	-	-	-	-	1	-	12	14	8	5	
マイコプラズマ肺炎	2	1	1	1	-	-	1	-	-	-	-	-	-	-	-	-	-	-	-	-	-	-	2	2	1	1	2		
クラミジア肺炎	-	-	-	-	-	-	-	-	-	-	-	-	-	-	-	-	-	-	-	-	-	-	-	-	-	-	-		
感染性胃腸炎(ロタ)	-	-	-	-	-	-	-	-	-	-	-	-	-	-	-	-	-	-	-	-	-	-	-	18	3	-	-		

※月の週数により補正しています。

島根県感染症発生動向調査情報 (STD定点・基幹病院定点報告:月報)

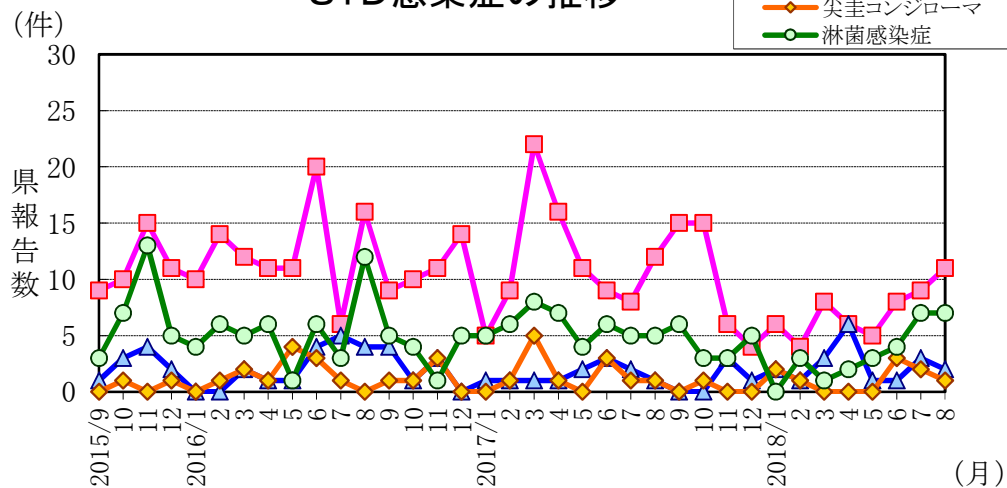
島根県感染症情報センター
(島根県保健環境科学研究所)

2018年 8月

平成30年8月

区分	県		地区別				年齢区分							過去報告数(月)														
	合計	男	女	東部	中部	西部	隠岐	0-	10-	20-	30-	40-	50-	60-	70-	8	9	10	11	12	1	2	3	4	5	6	7	8月(今)
STD定点	6			2	2	2	0									6	6	6	6	6	6	6	6	6	6	6	6	6
性器クラミジア感染症	11	6	5	9	1	1	-	-	1	7	1	2	-	-	-	12	15	15	6	4	6	4	8	6	5	8	9	11
性器ヘルペスウイルス感染症	2	1	1	1	-	1	-	-	1	-	-	1	-	-	-	1	-	-	3	1	2	1	3	6	1	1	3	2
尖圭コンジローマ	1	1	-	-	-	1	-	-	-	-	1	-	-	-	-	1	-	1	-	-	2	1	-	-	-	3	2	1
淋菌感染症	7	6	1	3	2	2	-	-	-	4	-	2	1	-	-	5	6	3	3	5	-	3	1	2	3	4	7	7
基幹病院定点	8			1	3	3	1									8	8	8	8	8	8	8	8	8	8	8	8	8
メチシリン耐性黄色ブドウ球菌感染症	29	18	11	-	11	16	2	4	-	-	-	1	1	7	16	19	21	18	24	25	17	20	27	33	31	34	27	29
ペニシリン耐性肺炎球菌感染症	-	-	-	-	-	-	-	-	-	-	-	-	-	-	-	-	-	-	-	-	-	-	-	-	-	1	1	-
薬剤耐性緑膿菌感染症	-	-	-	-	-	-	-	-	-	-	-	-	-	-	-	1	-	-	1	-	-	-	-	-	-	-	1	-

STD感染症の推移



薬剤耐性菌感染症の推移

