

1. 県内感染症情報

1) 全数報告感染症（1~5類感染症）

[ ]は無症状病原体保有者を再掲

結核が6件(松江圏域1件、出雲圏域1件、大田圏域3件、隠岐圏域1件)、腸管出血性大腸菌感染症が2件[1](隠岐圏域)、日本紅斑熱が1件(出雲圏域)、レジオネラ症が2件(松江圏域)、劇症型溶血性レンサ球菌感染症が1件(出雲圏域)、風しんが1件(松江圏域)、侵襲性肺炎球菌感染症が2件(松江圏域1件、出雲圏域1件)、カルバペネム耐性腸内細菌科細菌感染症が1件(出雲圏域)、百日咳が3件(出雲圏域)報告されています。

島根県保健環境科学研究所  
島根県感染症情報センター  
Tel:0852-36-8181  
Fax:0852-36-8356

\* 週報告医療機関からの報告患者数(4週換算) : 5月1,271件 6月1,136件 7月953件

2) インフルエンザ及び小児科定点報告 ( )内は月の定点当り報告数(4週換算) [ ]は週の定点当り報告数

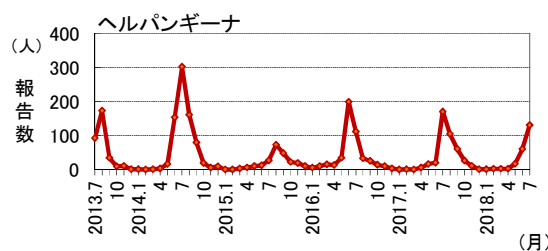
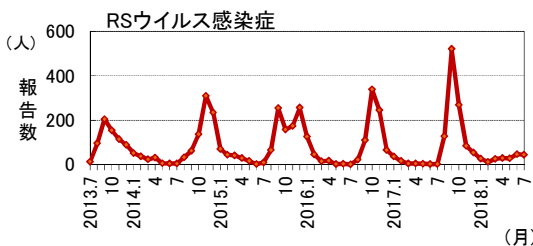
○RSウイルス感染症 : (2.0)。県内全域の患者報告数はやや増加しています。出雲圏域(5)、松江圏域(3)、雲南圏域(1)でやや流行しているほか益田圏域で散発的な患者発生報告があります。過去に例がないほど早く流行が始まっており、今後の推移に注意が必要です。

○ヘルパンギーナ : (5.7)。県内全域の患者報告数は増加しています。出雲圏域(15)、浜田圏域(10)、雲南圏域(8)で流行しているほか、松江圏域および大田圏域で患者発生報告があります。夏期に多く発生し、高熱を伴うため、脱水への対応が必要です。

○手足口病 : (4.6)。県内全域の患者報告数は増加しています。大田圏域(14)で第29週[10.0]、浜田圏域(13)で第30週[5.0]に警戒レベル[5.0]を超える流行となっているほか、隠岐圏域を除く各圏域で患者発生報告があります。病原体サーベイランスではエコーウイルス18型が多く検出されています。

○感染性胃腸炎 : (17.7)。県内全域の患者報告数は減少しています。夏期は暑さによる脱水に注意が必要です。胃腸炎を発症した場合は水分をこまめに摂取させ、様子がおかしいときには速やかな受診を心がけましょう。

過去5年間の発生推移(2013年7月~2018年7月:月4週で換算)



3) 眼科定点報告

7月の急性性出血性結膜炎の報告はありません。流行性角結膜炎は第28週に松江圏域で1件報告があります。

4) 性感染症報告

性器クラミジア感染症が9件、性器ヘルペスウイルス感染症が3件、尖圭コンジローマが2件および淋菌感染症が7件の患者発生報告があります。

5) 基幹病院報告

○無菌性髄膜炎 : 8件。松江圏域6件および出雲圏域2件の患者発生報告があります。

○マイコプラズマ肺炎 : 1件。浜田圏域1件の患者発生報告があります。

○ペニシリン耐性肺炎球菌感染症 : 1件。西部の基幹定点医療機関から患者発生報告があります。

○薬剤耐性緑膿菌感染症 : 1件。西部の基幹定点医療機関から患者発生報告があります。

○メチシリン耐性黄色ブドウ球菌感染症 : 27件。地区別では西部からの報告が16件(59%)を、年代別では70歳以上が14件(52%)を占めています。

2. 病原体検出情報（2018年6月~2018年7月の検出結果）

感染性胃腸炎からノロウイルスG2型およびエコーウイルス18型が検出されています。手足口病からエコーウイルス11型および18型が検出されています。ヘルパンギーナからコクサッキーウイルスA2型およびA4型が検出されています。上気道炎からエコーウイルス11型、18型およびパラインフルエンザウイルス3型が検出されています。肺・気管支炎からRSウイルス、ヒトメタニューモウイルスおよびパラインフルエンザウイルス3型が検出されています。咽頭炎や扁桃炎からアデノウイルス1型、2型、エコーウイルス11型、18型、RSウイルス、ライノウイルス、コクサッキーウイルスA4型、B4型およびヒトメタニューモウイルスが検出されています。熱性疾患からエコーウイルス18型、アデノウイルス2型、RSウイルス、コクサッキーウイルスA2型およびヒトメタニューモウイルスが検出されています。発疹症からエコーウイルス11型および18型が検出されています。

2018年6月から2018年7月までの診断名別病原体検出数:島根県保健環境科学研究所(一部抜粋)

診断名	病原体名・型													合計				
	アデノ		キコクAサツ			キコクBサツ		エコー		エインザフル		フルラエンザ			R S	ライノ	ニヒユトモ	ノロ
	1	2	5	6	2	4	6	16	4	11	18	AH3	1	3			G2	
インフルエンザ													2					2
咽頭結膜熱			1		1													2
感染性胃腸炎			1							3	6			1			4	15
手足口病									1	2	15					1		19
ヘルパンギーナ					3	7	1				2							13
風しん(疑いを含む)											1							1
咽頭炎	3	10	2			1				1	4	6		8		2	2	39
扁桃炎	2	5	1												1			9
肺・気管支炎	2	1		1								1	23	10	2	10		50
熱性疾患					2	2				1	15		4	1	2			27
発疹症			1			1				2	16							20
無菌性髄膜炎												6						6
SFTS																		3
その他											3		2	2		1		8

# 島根県感染症発生動向調査情報（定点把握疾患：月集計）

島根県感染症情報センター  
(島根県保健環境科学研究所)

2018年 7月

平成30年7月2日～平成30年7月29日

区分	県			圏 域 別																	報告数推移 <sup>※</sup>							
	合計	男	女	松江	雲南	出雲	大田	浜田	益田	隠岐	6M	12M	1	2	3	4	5	6	7	8	9	10-	20-	4月	5月	6月	7月	
インフルエンザ <sup>※</sup> 定点数	38			11	3	9	3	5	5	2																		
インフルエンザ	9	4	5	9	-	-	-	-	-	-	-	1	2	-	-	-	-	1	-	-	-	1	4	142	81	24	9	
小児科定点数	23			7	2	5	2	3	3	1																		
RSウイルス感染症	46	26	20	21	1	23	-	-	1	-	3	11	22	7	1	-	1	1	-	-	-	-	-	30	30	48	46	
咽頭結膜熱	32	19	13	6	5	10	-	10	1	-	-	3	11	6	3	3	4	-	2	-	-	-	-	29	45	33	32	
A群溶連菌咽頭炎	140	77	63	62	12	55	-	8	3	-	-	1	3	8	18	20	28	20	12	4	6	9	11	208	173	214	140	
感染性胃腸炎	406	223	183	151	22	133	42	15	43	-	6	40	98	60	36	35	33	11	9	10	11	31	26	904	752	587	406	
水痘	8	6	2	1	-	6	-	-	1	-	-	-	-	2	2	2	-	-	-	-	-	1	1	17	30	11	8	
手足口病	105	52	53	4	2	29	27	40	3	-	1	16	39	19	20	5	3	1	1	-	-	-	-	5	49	85	105	
伝染性紅斑	2	1	1	-	-	-	-	-	2	-	-	-	1	-	-	-	1	-	-	-	-	-	-	-	4	2	2	
突発性発疹	55	21	34	19	5	14	4	3	9	1	2	20	24	7	1	-	-	-	-	-	-	-	1	77	78	60	55	
百日咳	-	-	-	-	-	-	-	-	-	-	-	-	-	-	-	-	-	-	-	-	-	-	-	-	-	-	-	
ヘルパンギーナ	131	59	72	10	16	73	1	31	-	-	-	14	54	34	9	11	3	2	2	-	-	1	1	2	17	60	131	
流行性耳下腺炎	19	11	8	2	-	4	10	3	-	-	-	-	1	1	4	3	3	2	2	-	2	1	-	16	12	12	19	
眼科定点数	3			1		1		1																				
急性出血性結膜炎	-	-	-	-	-	-	-	-	-	-	-	-	-	-	-	-	-	-	-	-	-	-	-	-	-	-	-	-
流行性角結膜炎	1	1	-	1	-	-	-	-	-	-	-	-	-	-	-	-	-	-	-	-	-	-	1	2	-	1	1	
基幹定点数	8			1	1	2	1	1	1	1	0歳	1-	5-	10-	15-	20-	25-	30-	35-	40-	45-	50-	60-					
細菌性髄膜炎	-	-	-	-	-	-	-	-	-	-	-	-	-	-	-	-	-	-	-	-	-	-	-	3	2	1	-	
無菌性髄膜炎	8	5	3	6	-	2	-	-	-	-	1	-	-	1	2	-	1	2	-	-	1	-	-	1	12	14	8	
マイコプラズマ肺炎	1	1	-	-	-	-	-	1	-	-	-	-	-	1	-	-	-	-	-	-	-	-	-	1	2	1	1	
クラミジア肺炎	-	-	-	-	-	-	-	-	-	-	-	-	-	-	-	-	-	-	-	-	-	-	-	-	-	-	-	
感染性胃腸炎(ロタ)	-	-	-	-	-	-	-	-	-	-	-	-	-	-	-	-	-	-	-	-	-	-	-	29	18	3	-	

※月の週数により補正しています。

# 島根県感染症発生動向調査情報 (STD定点・基幹病院定点報告: 月報)

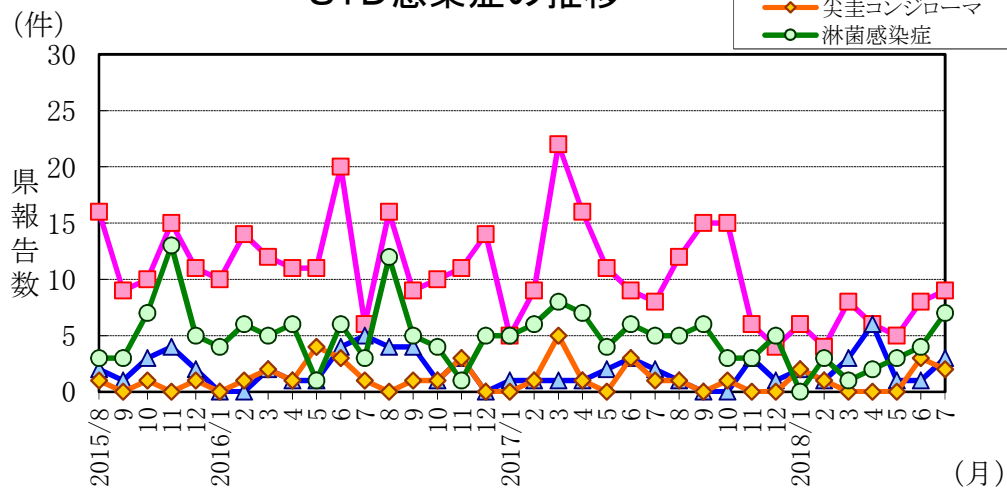
島根県感染症情報センター  
(島根県保健環境科学研究所)

2018年 7月

平成30年7月

区分	県		地区別				年齢区分							過去報告数(月)														
	合計	男	女	東部	中部	西部	隠岐	0-	10-	20-	30-	40-	50-	60-	70-	7	8	9	10	11	12	1	2	3	4	5	6	7月
<b>STD定点</b>	<b>6</b>			<b>2</b>	<b>2</b>	<b>2</b>	<b>0</b>									<b>6</b>	<b>6</b>	<b>6</b>	<b>6</b>	<b>6</b>	<b>6</b>	<b>6</b>	<b>6</b>	<b>6</b>	<b>6</b>	<b>6</b>	<b>6</b>	<b>6</b>
性器クラミジア感染症	9	8	1	2	4	3	-	-	-	6	1	2	-	-	-	8	12	15	15	6	4	6	4	8	6	5	8	9
性器ヘルペスウイルス感染症	3	3	-	1	-	2	-	-	-	2	-	-	-	1	-	2	1	-	-	3	1	2	1	3	6	1	1	3
尖圭コンジローマ	2	1	1	1	-	1	-	-	-	1	-	1	-	-	-	1	1	-	1	-	-	2	1	-	-	-	3	2
淋菌感染症	7	7	-	-	-	7	-	-	-	-	2	4	1	-	-	5	5	6	3	3	5	-	3	1	2	3	4	7
<b>基幹病院定点</b>	<b>8</b>			<b>1</b>	<b>3</b>	<b>3</b>	<b>1</b>									<b>8</b>	<b>8</b>	<b>8</b>	<b>8</b>	<b>8</b>	<b>8</b>	<b>8</b>	<b>8</b>	<b>8</b>	<b>8</b>	<b>8</b>	<b>8</b>	<b>8</b>
メチシリン耐性黄色ブドウ球菌感染症	27	19	8	-	11	16	-	2	-	1	1	-	3	6	14	28	19	21	18	24	25	17	20	27	33	31	34	27
ペニシリン耐性肺炎球菌感染症	1	1	-	-	-	1	-	-	-	-	-	-	-	-	1	-	-	-	-	-	-	-	-	-	-	-	1	1
薬剤耐性緑膿菌感染症	1	1	-	-	-	1	-	-	-	-	-	-	-	-	1	-	1	-	-	1	-	-	-	-	-	-	-	1

STD感染症の推移



薬剤耐性菌感染症の推移

