

1. 県内感染症情報

島根県保健環境科学研究所
島根県感染症情報センター
Tel:0852-36-8181
Fax:0852-36-8356

1) 全数報告感染症（1～5類感染症）

[]は無症状病原体保有者を再掲

結核が7件[1](出雲圏域4件[1]、浜田圏域2件、大田圏域1件)、A型肝炎が1件(松江圏域)、梅毒が1件(松江圏域)、侵襲性肺炎球菌感染症が4件(松江圏域2件、出雲圏域1件、隠岐圏域1件)、百日咳が3件(松江圏域1件、出雲圏域1件、隠岐圏域1件)報告されています。

* 週報告医療機関からの報告患者数(5週換算)：1月4,726件 2月5,123件 3月2,190件

2) インフルエンザ及び小児科定点報告

()内は月の定点当り報告数(4週換算) []は週の定点当り報告数

○インフルエンザ

:(33.9)。県内全域の患者報告数は第5週[36.5]に流行のピークとなった後、減少傾向に転じ、第11週[7.7]に警報レベル終息基準値[10.0]を下回りました。雲南圏域(58)、大田圏域(55)および隠岐圏域(50)では12週まで注意報レベル[10.0]を超えています。迅速診断では、A型、B型が検出されています。

○感染性胃腸炎

:(23.3)。県内全域の患者報告数はほぼ横ばいです。松江圏域(37)、出雲圏域(32)および大田圏域(27)でやや流行しています。手洗いの励行と食品の取り扱いに注意し、発症した場合は脱水に気をつけましょう。

○A群溶連菌咽頭炎

:(10.8)。県内全域の患者報告数はほぼ横ばいです。松江圏域(21)、雲南圏域(13)でやや流行しているほか、大田圏域を除く各圏域で患者発生報告があります。合併症を予防するために早期診断と確実な治療が重要です。

○RSウイルス感染症

:(1.3)。県内全域の患者報告数はほぼ横ばいです。益田圏域(5)でやや流行しているほか、松江圏域、出雲圏域で散発的な患者発生報告があります。罹患年齢や症状がよく似たヒトメタニューモウイルス(hMPV)の流行に注意しましょう。(下記の病原体検出情報参照)

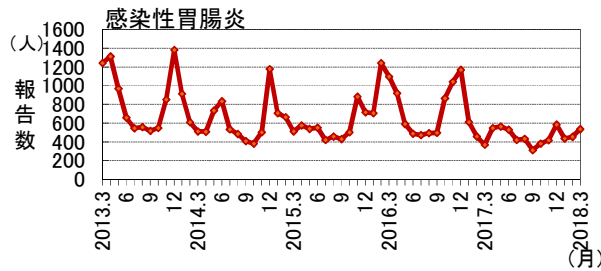
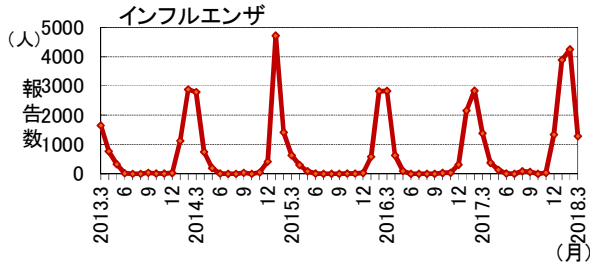
○流行性耳下腺炎

:(0.5)。県内全域の患者報告数は減少しています。出雲圏域、大田圏域で散発的な患者発生報告があります。有効な予防方法は予防接種で、現在、任意予防接種として1歳以上で接種することができます。

○手足口病

:(0.5)。松江圏域(1)、出雲圏域(1)で患者発生報告があります。

過去5年間の発生推移(2013年3月～2018年3月：月4週で換算)



3) 眼科定点報告

3月の急性出血性および流行性角結膜炎の報告はありません。

4) 性感染症報告

性器クラミジア感染症が8件、性器ヘルペスウイルス感染症が3件および淋菌感染症が1件の患者発生報告があります。

5) 基幹病院報告

○感染性胃腸炎(ロタ)：18件。松江圏域17件、浜田圏域1件の患者発生報告があります。松江圏域で増加しています。手洗いの励行と食品の取り扱いに注意し、発症した場合は脱水に気をつけましょう。

○無菌性髄膜炎：1件。益田圏域1件の患者発生報告があります。

○メチシリン耐性黄色ブドウ球菌感染症：27件。地区別では西部からの報告が18件(67%)、年代別では70歳以上が21件(78%)を占めています。

2. 病原体検出情報（2018年2月～2018年3月の検出結果）

インフルエンザ様患者からインフルエンザウイルスB(山形系統)型が最も多く、続いてAH3(香港)型、AH1(2009pdm)の順で検出されています。感染性胃腸炎からノロウイルスGII型およびA群ロタウイルスが検出されています。肺・気管支炎からヒトメタニューモウイルス、RSウイルス、およびライノウイルスが検出されています。咽頭炎や扁桃炎からアデノウイルス1型、2型、5型、およびライノウイルスが検出されています。熱性疾患からヒトメタニューモウイルス、ライノウイルスおよびRSウイルスが検出されています。

2018年2月から2018年3月までの診断別病原体検出数：島根県保健環境科学研究所(一部抜粋)

病原体名・型	アデノ		エンテロ	エイエンザフル			R S	ライノ	ニヒュートメタ	腸管アデノ	A群ロタ	ノロ	合計
	1	2	5	AH1	AH3	Byam				A	G2		
診断名	1	2	1										
インフルエンザ				2	13	33	2	1	1				52
咽頭結膜熱	1												1
感染性胃腸炎							1				7	9	17
手足口病			1										1
咽頭炎	2	2	1				5	10	10	1			31
扁桃炎		1											1
肺・気管支炎							6	7	22				35
熱性疾患	1		1				1	2	2				7
その他			1						1				2

島根県感染症発生動向調査情報（定点把握疾患：月集計）

島根県感染症情報センター
(島根県保健環境科学研究所)

2018年 3月

平成30年2月26日～平成30年4月1日

区分	県			圏 域 別							報告数推移 [※]																	
	合計	男	女	松江	雲南	出雲	大田	浜田	益田	隠岐	6M	12M	1	2	3	4	5	6	7	8	9	10-	20-	12月	1月	2月	3月	
インフルエンザ [※] 定点数	38			11	3	9	3	5	5	2																		
インフルエンザ	1608	824	784	490	218	371	206	130	68	125	4	16	63	61	92	103	110	110	94	83	67	311	494	1345	3891	4247	1286	
小児科定点数	23			7	2	5	2	3	3	1																		
RSウイルス感染症	36	16	20	10	-	6	1	-	19	-	8	5	13	6	2	-	-	-	1	-	-	1	-	54	27	12	29	
咽頭結膜熱	13	5	8	4	-	9	-	-	-	-	-	4	6	-	-	1	1	-	1	-	-	-	-	27	16	19	10	
A群溶連菌咽頭炎	310	163	147	182	33	67	1	5	20	2	-	-	13	30	37	33	41	50	32	28	11	27	8	316	240	302	248	
感染性胃腸炎	669	332	337	321	21	201	68	5	53	-	12	29	126	96	88	79	54	48	22	17	18	40	40	584	435	455	535	
水痘	19	12	7	2	3	6	-	-	8	-	1	-	3	7	3	-	2	-	3	-	-	-	-	31	14	9	15	
手足口病	15	7	8	10	-	5	-	-	-	-	1	-	3	6	2	1	2	-	-	-	-	-	-	85	23	32	12	
伝染性紅斑	2	2	-	1	-	1	-	-	-	-	-	-	1	-	-	-	-	1	-	-	-	-	-	1	1	1	2	
突発性発疹	48	19	29	5	5	28	2	1	7	-	2	17	28	1	-	-	-	-	-	-	-	-	-	51	38	21	38	
ヘルパンギーナ	2	-	2	-	-	2	-	-	-	-	-	-	1	-	-	1	-	-	-	-	-	-	-	1	1	2	2	
流行性耳下腺炎	15	11	4	2	1	8	4	-	-	-	-	-	-	1	2	5	1	4	1	-	1	-	-	36	34	20	12	
眼科定点数	3			1		1		1																				
急性出血性結膜炎	-	-	-	-	-	-	-	-	-	-	-	-	-	-	-	-	-	-	-	-	-	-	-	-	-	-	-	-
流行性角結膜炎	-	-	-	-	-	-	-	-	-	-	-	-	-	-	-	-	-	-	-	-	-	-	-	4	1	1	-	
基幹定点数	8			1	1	2	1	1	1	1	0歳	1-	5-	10-	15-	20-	25-	30-	35-	40-	45-	50-	60-					
細菌性髄膜炎	-	-	-	-	-	-	-	-	-	-	-	-	-	-	-	-	-	-	-	-	-	-	-	-	-	-	2	-
無菌性髄膜炎	1	1	-	-	-	-	-	-	1	-	-	-	-	-	-	-	-	1	-	-	-	-	-	1	1	-	1	
マイコプラズマ肺炎	-	-	-	-	-	-	-	-	-	-	-	-	-	-	-	-	-	-	-	-	-	-	-	-	-	4	-	-
クラミジア肺炎	-	-	-	-	-	-	-	-	-	-	-	-	-	-	-	-	-	-	-	-	-	-	-	-	-	-	-	-
感染性胃腸炎(ロタ)	18	13	5	17	-	-	-	1	-	-	2	14	2	-	-	-	-	-	-	-	-	-	-	4	2	3	14	

※月の週数により補正しています。

島根県感染症発生動向調査情報 (STD定点・基幹病院定点報告:月報)

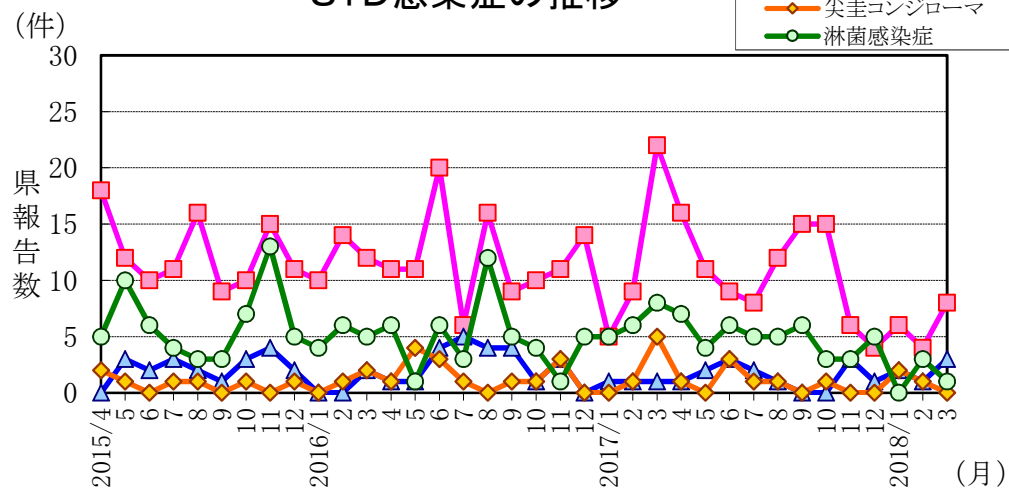
島根県感染症情報センター
(島根県保健環境科学研究所)

2018年 3月

平成30年3月

区分	県		地区別				年齢区分							過去報告数(月)															
	合計	男	女	東部	中部	西部	隠岐	0-	10-	20-	30-	40-	50-	60-	70-	3	4	5	6	7	8	9	10	11	12	1	2	3月	
STD定点	6			2	2	2	0									6	6	6	6	6	6	6	6	6	6	6	6	6	
性器クラミジア感染症	8	4	4	3	1	4	-	-	2	4	2	-	-	-	-	22	16	11	9	8	12	15	15	6	4	6	4	8	
性器ヘルペスウイルス感染症	3	1	2	2	-	1	-	-	-	-	2	-	-	1	-	1	1	2	3	2	1	-	-	3	1	2	1	3	
尖圭コンジローマ	-	-	-	-	-	-	-	-	-	-	-	-	-	-	-	5	1	-	3	1	1	-	1	-	-	2	1	-	
淋菌感染症	1	1	-	1	-	-	-	-	-	1	-	-	-	-	-	8	7	4	6	5	5	6	3	3	5	-	3	1	
基幹病院定点	8			1	3	3	1								8	8	8	8	8	8	8	8	8	8	8	8	8	8	
メチシリン耐性黄色ブドウ球菌感染症	27	19	8	-	9	18	-	2	-	-	-	-	2	2	21	23	16	27	19	28	19	21	18	24	25	17	20	27	
ペニシリン耐性肺炎球菌感染症	-	-	-	-	-	-	-	-	-	-	-	-	-	-	-	-	-	-	2	-	-	-	-	-	-	-	-	-	-
薬剤耐性緑膿菌感染症	-	-	-	-	-	-	-	-	-	-	-	-	-	-	-	2	-	-	-	-	1	-	-	1	-	-	-	-	

STD感染症の推移



薬剤耐性菌感染症の推移

