


島根県感染症情報(週報) 2017年 第40週 (10/2~10/8)

県内感染症情報(概況)

1)全数報告感染症(1~5類感染症) []は無症状病原体保有者を再掲
結核が3件[2](松江圏域)報告されています。

島根県保健環境科学研究所
島根県感染症情報センター
Tel:0852-36-8181
Fax:0852-36-8356
(スマホからも流行状況が確認できま)



2)定点報告5類感染症 ()内数字は、週の定点当り患者報告数

- 感染性胃腸炎 : 県内全域(3.9)の患者報告数はやや増加しています。松江圏域(6.6)、大田圏域(6.0)、出雲圏域(5.4)および益田圏域(1.3)で患者発生報告があります。手洗いの励行をし、食品の取扱いに注意しましょう。
- ORSウイルス感染症 : 県内全域(3.6)の患者報告数は減少傾向です。出雲圏域(10.0)で定点当り5.0人を超える流行となっています。松江圏域(2.4)および浜田圏域(2.3)でやや流行しているほか、隠岐圏域を除く各圏域で患者発生報告があります。例年、乳幼児を中心に冬季に向けて流行する疾患として注意が必要です。
- A群溶連菌咽頭炎 : 県内全域(2.0)の患者報告数はやや増加しています。松江圏域(4.1)および隠岐圏域(4.0)でやや流行しているほか、益田圏域を除く各圏域で患者発生報告があります。
- 手足口病 : 県内全域(1.5)の患者報告数はほぼ横ばいです。雲南圏域(4.0)で警報レベル終息基準値(2.0)を超える流行となっています。浜田圏域(2.7)および出雲圏域(2.4)でやや流行しているほか、隠岐圏域を除く各圏域で患者発生報告があります。
- 流行性耳下腺炎 : 県内全域(0.5)の患者報告数は減少しています。出雲圏域(1.8)でやや流行しているほか、大田圏域(0.5)および松江圏域(0.3)で患者発生報告があります。
- ヘルパンギーナ : 県内全域(0.3)の患者報告数はほぼ横ばいです。松江圏域(0.6)、雲南圏域(0.5)および出雲圏域(0.2)で患者発生報告があります。
- 無菌性髄膜炎 : 出雲圏域(1.0)の基幹病院定点で患者発生報告があります。

3)主な病原体の検出状況等

- 感染性胃腸炎 : ノロウイルスGⅡ、パレコウイルス1型が検出されています。
- 手足口病 : コクサッキーウイルスA6型が検出されています。
- ヘルパンギーナ : コクサッキーウイルスA6型,A10型が検出されています。
- 熱性疾患 : RSウイルス、ライノウイルス、コクサッキーウイルスA6型,A10型が検出されています。
- 肺・気管支炎 : RSウイルス、ヒトメタニューモウイルス、ライノウイルスが検出されています。

主な感染症の流行状況

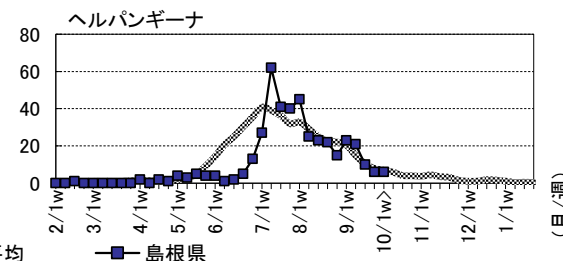
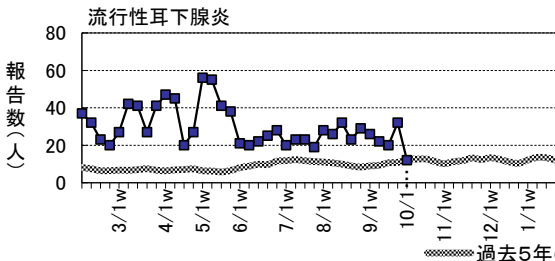
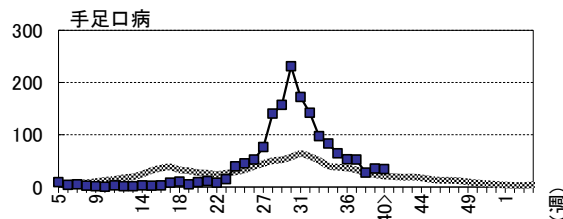
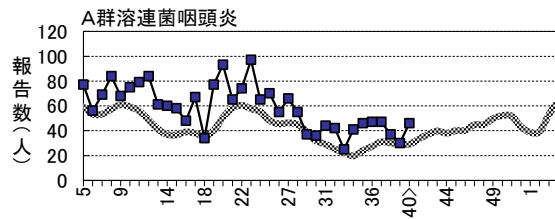
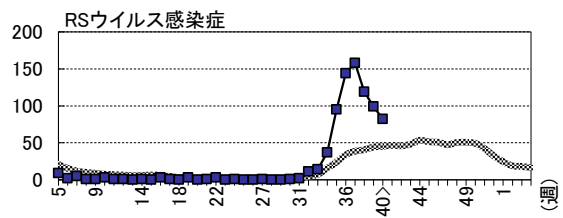
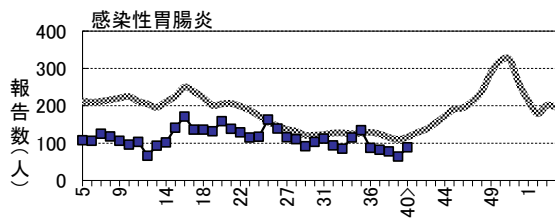
疾患名	全県	東部	中部	西部	隠岐
感染性胃腸炎	→ △	→ △	→ △	→ △	・ ×
RSウイルス感染症	↘ ◎	↘ ○	↘ ◎	→ ○	・ ×
A群溶連菌咽頭炎	→ ○	→ ○	→ ○	→ △	→ ○
手足口病	→ ○	→ ○	→ ○	→ ○	・ ×
流行性耳下腺炎	↘ ○	→ △	↘ ○	→ △	・ ×
ヘルパンギーナ	↘ ○	→ ○	→ △	→ ×	・ ×

今週の流行状況の記号

- ◎ 流行している ○ やや流行している
- △ 散発 × 報告なし

過去4週の流行の推移

- ↑ 急増 ↘ 減少傾向
- ↗ 増加傾向 ↙ 急減
- 横這い ・ 報告なし



島根県感染症発生動向調査情報（定点把握疾患：週報）

島根県保健環境科学研究所
島根県感染症情報センター

2017年 第40週 平成29年10月2日～平成29年10月8日

地域 医療圏域 週	東 部			中 部						西 部						隠 岐			島 根 県				年齢別報告数 (40週)											
	松 江			雲 南			出 雲			大 田			浜 田			益 田			隠 岐															
	38	39	40	38	39	40	38	39	40	38	39	40	38	39	40	38	39	40	38	39	40	37	38	39	40	11M	1-4	5-9	10-	20-				
インフルエンザ定点数	11			3			9			3			5			5			2			38												
インフルエンザ	6	3	1	→△	-	-	-	-	2	1	→△	-	-	-	-	-	-	→×	-	-	-	・×	20	6	5	2	-	-	-	-	2			
小児科定点数	7			2			5			2			3			3			1			23												
RSウイルス感染症	51	31	17	↘○	5	2	3	46	52	50	↘◎	-	-	1	4	12	7	13	2	4	→○	-	-	-	・×	158	119	99	82	27	52	2	1	-
咽頭結膜熱	-	-	1	→△	-	-	-	2	-	1	→△	-	-	-	-	-	-	1	-	-	→×	-	-	-	・×	10	3	-	2	-	2	-	-	-
A群溶連菌咽頭炎	14	10	29	→○	2	3	2	15	14	8	→○	-	1	1	1	-	2	-	-	-	→△	5	2	4	→○	47	37	30	46	-	12	29	3	2
感染性胃腸炎	40	27	46	→△	5	2	-	19	13	27	→△	11	17	12	1	-	-	2	5	4	→△	-	-	-	・×	82	78	64	89	6	61	15	4	3
水痘	1	3	3	→△	-	1	-	-	1	-	→×	-	1	1	-	-	1	-	-	-	→△	-	-	-	・×	1	1	6	5	2	-	3	-	-
手足口病	5	2	4	→○	5	8	8	6	14	12	→○	-	3	1	11	5	8	-	3	1	→○	-	-	-	・×	52	27	35	34	5	28	1	-	-
伝染性紅斑	-	-	-	→×	-	-	-	-	-	-	→×	-	-	-	-	-	-	-	-	-	・×	-	-	-	・×	3	-	-	-	-	-	-	-	-
突発性発しん	5	5	2	→△	1	-	1	3	4	4	→△	-	3	-	-	1	1	1	2	2	→△	-	-	-	・×	10	10	15	10	5	5	-	-	-
百日咳	-	-	-	・×	-	-	-	-	-	-	→×	-	-	-	-	-	-	-	-	-	・×	-	-	-	・×	1	-	-	-	-	-	-	-	-
ヘルパンギーナ	4	1	4	→○	1	-	1	3	3	1	→△	-	-	-	2	2	-	-	-	-	→×	-	-	-	・×	21	10	6	6	1	4	1	-	-
流行性耳下腺炎	1	3	2	→△	1	-	-	16	14	9	↘○	2	15	1	-	-	-	-	-	-	→△	-	-	-	・×	22	20	32	12	-	5	5	1	1
眼科定点数	1						1						1									3												
急性出血性結膜炎	-	-	-	・×	-	-	-	-	-	-	・×	-	-	-	-	-	-	-	-	-	・×	-	-	-	-	-	-	-	-	-	-	-	-	
流行性角結膜炎	1	-	-	→×	-	-	-	-	-	-	・×	-	-	-	-	-	-	-	-	-	・×	-	-	-	-	-	1	-	-	-	-	-	-	-
基幹病院定点数	1			1			2			1			1			1			1			8				0-								
細菌性髄膜炎	-	-	-	・×	-	-	-	-	-	-	・×	-	-	-	-	-	-	-	-	-	・×	-	-	-	・×	-	-	-	-	-	-	-	-	-
無菌性髄膜炎	-	-	-	・×	-	-	-	1	-	2	→△	-	-	-	-	-	-	-	-	-	・×	-	-	-	・×	-	1	-	2	-	-	1	-	1
マイコプラズマ肺炎	-	-	-	・×	-	-	-	-	-	-	・×	-	-	-	-	-	-	1	-	-	→×	-	-	-	・×	1	1	-	-	-	-	-	-	-
クラミジア肺炎	-	-	-	・×	-	-	-	-	-	-	・×	-	-	-	-	-	-	-	-	-	・×	-	-	-	・×	-	-	-	-	-	-	-	-	-
感染性胃腸炎(ロタ)	-	-	-	・×	-	-	-	-	-	-	・×	-	-	-	-	-	-	-	-	-	・×	-	-	-	・×	-	-	-	-	-	-	-	-	-

過去4週の推移: ↑急増、↗増加傾向、↘減少傾向、↓急減、→横這い、・報告なし 今週の流行状況: ◎流行、○やや流行、△散発、×報告なし