

島根県感染症情報(週報) 2017年 第35週 (8/28~9/3)

県内感染症情報(概況)

1)全数報告感染症(1~5類感染症) []は無症状病原体保有者を再掲
 侵襲性肺炎球菌感染症が2件(松江圏域1件、浜田圏域1件)報告されています。

島根県保健環境科学研究所
 島根県感染症情報センター
 Tel:0852-36-8181
 Fax:0852-36-8356
 (スマホからも流行状況が確認できます。)



2)定点報告5類感染症 ()内数字は、週の定点当り患者報告数

- 感染性胃腸炎 : 県内全域(5.9)の患者報告数はほぼ横ばいです。大田圏域(13.5)で流行しています。松江圏域(6.9)、出雲圏域(6.8)および益田圏域(6.7)でやや流行しているほか、雲南圏域(3.0)で患者発生報告があります。手洗いの励行をし、食品の取扱いに注意しましょう。
- RSウイルス感染症 : 県内全域(4.1)の患者報告数は増加しています。松江圏域(7.1)および益田圏域(5.3)で定点当り5.0人を超える流行となっています。出雲圏域(4.8)で流行しているほか、浜田圏域(1.3)および雲南圏域(0.5)で患者発生報告があります。例年、乳幼児を中心に冬季に向けて流行する疾患として注意が必要です。
- 手足口病 : 県内全域(2.8)の患者報告数は減少していますが、警報レベル終息基準値(2.0)を超える流行が続いています。雲南圏域(8.0)および益田圏域(6.7)で警報レベル(5.0)を超える流行となっています。出雲圏域(3.6)で警報レベル終息基準値(2.0)を超える流行となっているほか、隠岐圏域を除く各圏域で患者発生報告があります。
- A群溶連菌咽頭炎 : 県内全域(2.0)の患者報告数はほぼ横ばいです。隠岐圏域(12.0)で警報レベル(8.0)を超える流行となっています。出雲圏域(2.6)および松江圏域(2.4)でやや流行しているほか、大田圏域を除く各圏域で患者発生報告があります。
- インフルエンザ : 松江圏域(2.2)で流行しているほか、浜田圏域(0.4)、益田圏域(0.4)および出雲圏域(0.2)で患者発生報告があり、松江・出雲・浜田・益田でA型が、益田でB型が検出(迅速診断)されています。手洗い・咳エチケット等、感染予防を心掛けましょう。
- 流行性耳下腺炎 : 県内全域(1.3)の患者報告数は過去5年間の同期に比べ多い状況が続いています。出雲圏域(3.8)で注意報レベル(3.0)を超える流行が続いているほか、隠岐圏域を除く各圏域で患者発生報告があり注意が必要です。
- 流行性角結膜炎 : 松江圏域の眼科定点で2件患者発生報告があります。

3)主な病原体の検出状況等

- インフルエンザ : 松江圏域でA2009型(AH1pdm2009)が検出されています。
- 感染性胃腸炎 : ノロウイルスGⅡ、サボウイルスが検出されています。
- 手足口病 : コクサッキーウイルスA6・A16型が検出されています。
- ヘルパンギーナ : コクサッキーウイルスA2・A5・A6・A10型が検出されています。
- 咽頭結膜熱 : アデノウイルス1型・2型・5型が検出されています。
- 熱性疾患 : コクサッキーウイルスA6型が検出されています。
- 肺・気管支炎 : RSウイルス、パラインフルエンザウイルス1型・3型が検出されています。

主な感染症の流行状況

疾患名	全県	東部	中部	西部	隠岐
感染性胃腸炎	→ ○	→ △	→ ○	↗ ○	→ ×
RSウイルス感染症	↗ ◎	↗ ◎	↗ ◎	↗ ◎	・ ×
手足口病	↘ ◎	↘ ○	→ ◎	↘ ◎	・ ×
A群溶連菌咽頭炎	→ ○	→ ○	→ ○	→ △	↗ ◎
インフルエンザ	→ ○	→ ○	→ △	→ △	↘ ×
流行性耳下腺炎	→ ◎	→ △	→ ◎	→ △	・ ×

今週の流行状況の記号

◎ 流行している ○ やや流行している

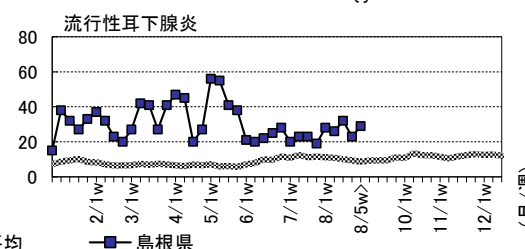
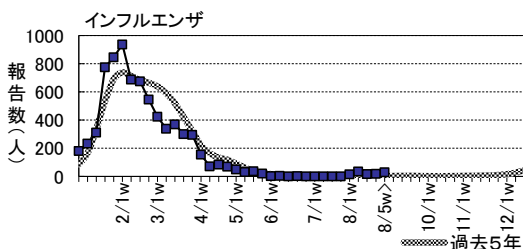
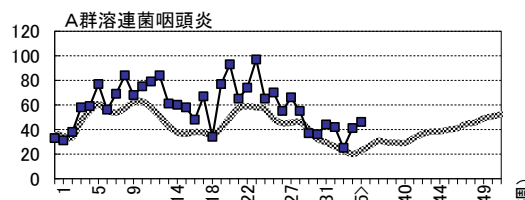
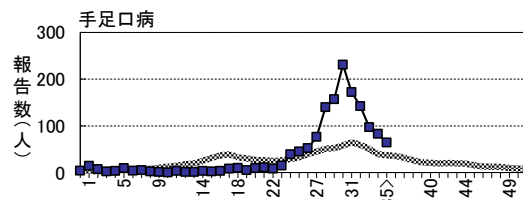
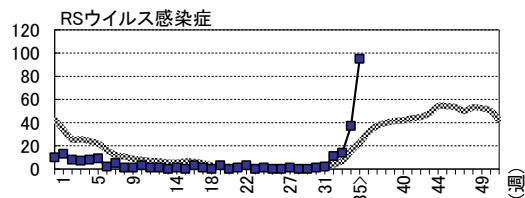
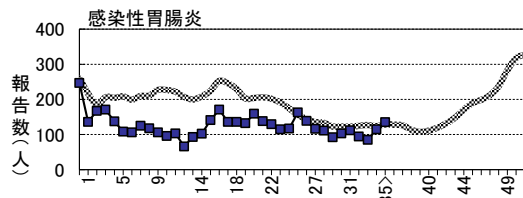
△ 散発 × 報告なし

過去4週の流行の推移

↑ 急増 ↓ 減少傾向

↗ 増加傾向 ↓ 急減

→ 横這い ・ 報告なし



島根県感染症発生動向調査情報（定点把握疾患：週報）

島根県保健環境科学研究所
島根県感染症情報センター

2017年 第35週 平成29年8月28日～平成29年9月3日

地域 医療圏域 週	東 部			中 部						西 部						隠 岐			島 根 県				年齢別報告数 (35週)											
	松 江			雲 南			出 雲			大 田			浜 田			益 田			隠 岐															
	33	34	35	33	34	35	33	34	35	33	34	35	33	34	35	33	34	35	33	34	35	32	33	34	35	11M	1-4	5-9	10-	20-				
インフルエンザ定点数	11			3			9			3			5			5			2			38												
インフルエンザ	7	15	24	→○	-	-	-	4	2	2	→△	-	-	-	-	-	2	-	1	2	→△	5	1	-	↘×	34	16	19	30	1	15	4	2	8
小児科定点数	7			2			5			2			3			3			1			23												
RSウイルス感染症	12	21	50	↗◎	1	2	1	-	5	24	↗◎	-	-	-	-	1	4	1	8	16	↗◎	-	-	-	・×	11	14	37	95	30	63	1	1	-
咽頭結膜熱	2	1	1	→△	-	1	-	-	-	1	→△	-	-	-	-	-	-	3	1	-	↘×	-	-	-	・×	6	5	3	2	-	2	-	-	-
A群溶連菌咽頭炎	8	24	17	→○	3	2	1	13	12	13	→○	-	-	-	-	-	1	1	1	2	→△	-	2	12	↗◎	42	25	41	46	2	14	22	4	4
感染性胃腸炎	47	53	48	→△	3	4	6	15	26	34	→○	8	10	27	1	1	-	11	21	20	↗○	-	-	-	→×	94	85	115	135	22	64	23	20	6
水痘	1	-	5	→○	1	1	-	-	-	1	→△	-	-	1	1	-	1	-	-	-	→△	-	-	-	・×	2	3	1	8	1	6	1	-	-
手足口病	17	20	7	↘○	4	7	16	24	27	18	→◎	12	2	1	9	3	2	31	24	20	↘◎	-	-	-	・×	142	97	83	64	9	48	6	1	-
伝染性紅斑	-	1	-	→×	-	-	-	-	-	-	・×	-	-	1	-	-	-	-	-	-	→△	-	-	-	・×	-	-	1	1	1	-	-	-	-
突発性発しん	3	4	3	→△	-	-	2	3	7	4	→○	-	2	1	-	1	1	2	1	1	→△	-	-	-	・×	12	8	15	12	5	7	-	-	-
百日咳	-	-	-	・×	-	-	-	-	-	-	・×	-	-	-	-	-	-	-	-	-	・×	-	-	-	・×	-	-	-	-	-	-	-	-	-
ヘルパンギーナ	4	5	2	→△	2	1	2	8	6	8	↘○	3	1	1	4	9	1	2	-	1	→△	-	-	-	・×	25	23	22	15	4	11	-	-	-
流行性耳下腺炎	2	3	4	→△	1	-	2	26	17	19	→◎	2	1	2	1	-	1	-	2	1	→△	-	-	-	・×	26	32	23	29	-	10	13	4	2
眼科定点数	1						1						1									3												
急性出血性結膜炎	-	-	-	・×	-	-	-	-	-	-	・×	-	-	-	-	-	-	-	-	-	・×	-	-	-	-	-	-	-	-	-	-	-	-	
流行性角結膜炎	-	2	2	→△	-	-	-	-	-	-	・×	-	-	-	-	-	-	-	-	-	・×	-	-	-	-	-	-	2	2	-	-	-	-	2
基幹病院定点数	1			1			2			1			1			1			1			8				0-								
細菌性髄膜炎	-	-	-	・×	-	-	-	-	1	-	→×	-	-	-	-	-	-	-	-	-	・×	-	-	-	・×	-	-	1	-	-	-	-	-	-
無菌性髄膜炎	-	-	-	・×	-	-	-	1	-	-	→×	-	-	-	-	-	-	-	-	-	・×	-	-	-	・×	-	1	-	-	-	-	-	-	-
マイコプラズマ肺炎	-	-	-	・×	-	1	-	-	-	-	→×	-	1	-	-	-	-	-	-	-	→×	-	-	-	・×	1	-	2	-	-	-	-	-	-
クラミジア肺炎	-	-	-	・×	-	-	-	-	-	-	・×	-	-	-	-	-	-	-	-	-	・×	-	-	-	・×	-	-	-	-	-	-	-	-	-
感染性胃腸炎(ロタ)	-	-	-	・×	-	-	-	-	-	-	・×	-	-	-	-	-	-	-	-	-	・×	-	-	-	・×	-	-	-	-	-	-	-	-	-

過去4週の推移: ↑急増、↗増加傾向、↘減少傾向、↓急減、→横這い、・報告なし 今週の流行状況: ◎流行、○やや流行、△散発、×報告なし *は、報告数の急激な変化を示します