

島根県感染症情報(週報) 2016年 第36週 (9/5~9/11)

県内感染症情報(概況)

1)全数報告感染症(1~5類感染症) []は無症状病原体保有者を再掲
結核が1件(松江圏域)、日本紅斑熱が2件(出雲圏域)報告されています。

島根県保健環境科学研究所
島根県感染症情報センター
Tel :0852-36-8181
Fax:0852-36-8356



(主な感染症の流行状況は、携帯でも確認できます。)

2)定点報告5類感染症 ()内数字は、週の定点当り患者報告数

- インフルエンザ : 松江圏域(0.2)で散発的な患者発生報告があり、A型が医療機関で検出(迅速診断)されています。
- 感染性胃腸炎 : 県内全域(4.7)の患者報告数はほぼ横ばいですが、大田圏域(11.0)、出雲圏域(6.2)及び松江圏域(5.3)等、浜田圏域及び隠岐圏域を除く各圏域で患者発生報告があります。手洗いの励行をし、食品の取扱いに注意しましょう。
- A群溶連菌咽頭炎 : 県内全域(1.6)の患者報告数はほぼ横ばいです。松江圏域(3.4)、雲南圏域(2.5)、出雲圏域(1.4)及び浜田圏域(0.3)で患者発生報告があります。
- RSウイルス感染症 : 県内全域(1.1)の患者報告数は増加しています。特に、松江圏域(2.3)で増加しているほか、出雲圏域(1.0)、益田圏域(1.0)及び浜田圏域(0.7)で患者発生報告があり注意が必要です。
- 流行性耳下腺炎 : 県内全域(1.1)の患者報告数は過去5年間の同期に比べ多い状況が続いています。益田圏域(1.7)、雲南圏域(1.5)、松江圏域(1.4)及び出雲圏域(1.4)で患者発生報告があります。
- 手足口病 : 浜田圏域(1.7)、松江圏域(1.0)、益田圏域(0.7)及び出雲圏域(0.6)で患者発生報告があります。
- 伝染性紅斑 : 松江圏域(2.0)で増加し警報レベル(2.0)の流行となっているほか、浜田圏域(0.3)、益田圏域(0.3)及び出雲圏域(0.2)で患者発生報告があり注意が必要です。
- 流行性角結膜炎 : 浜田圏域(1.0)で患者発生報告があるほか、学校欠席者情報収集システムによると、松江圏域で患者発生報告があります。手洗い等感染予防を心掛けましょう。
- 無菌性髄膜炎 : 松江圏域(1.0)の基幹病院定点で患者発生報告があります。
- マイコプラズマ肺炎 : 雲南圏域(2.0)及び大田圏域(2.0)の基幹病院定点で患者発生報告が続いています。

3)主な病原体の検出状況等

- 感染性胃腸炎 : 7月にサポウイルス、8月にアストロウイルスが各々1件検出されています。
- 咽頭結膜熱 : 今シーズンは、アデノウイルス1型、2型及び3型が検出されています。
- 熱性疾患 : 5月以降、発熱症状を伴う胃腸炎及び咽頭炎からコクサッキーウイルスB5型が検出されています。
- 肺・気管支炎 : ヒトメタニューモウイルス及びライノウイルスが検出されています。8月に入りRSウイルスが検出されています。
- 無菌性髄膜炎 : 7月に中部の成人及び幼児から、エコーウイルス4型が検出されています。

主な感染症の流行状況

疾患名	全県	東部	中部	西部	隠岐
感染性胃腸炎	→ △	→ △	→ ○	→ ○	・ ×
A群溶連菌咽頭炎	→ ○	→ ○	→ ○	→ △	・ ×
RSウイルス感染症	↗ ○	↗ ○	→ ○	→ ○	・ ×
流行性耳下腺炎	→ ○	→ ○	→ ○	→ ○	・ ×
手足口病	→ ○	→ ○	→ △	→ ○	・ ×
伝染性紅斑	→ ○	↗ ◎	→ △	→ △	・ ×

今週の流行状況の記号

◎ 流行している ○ やや流行している

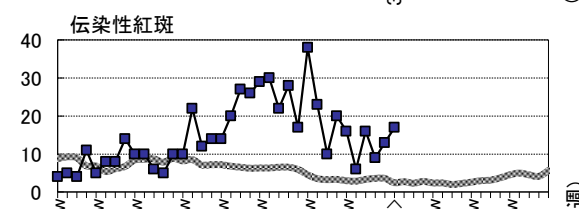
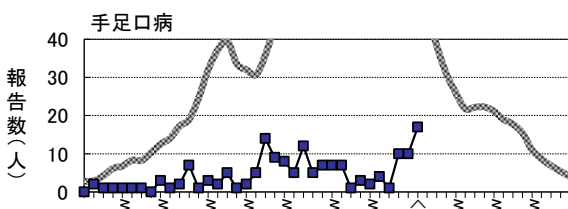
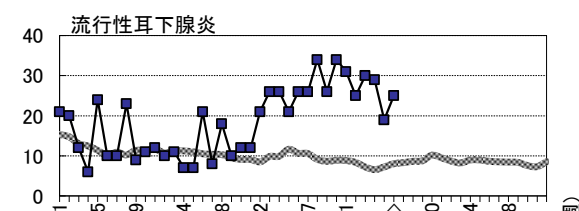
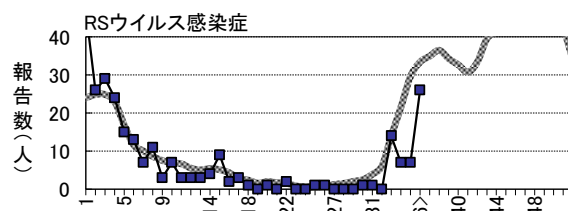
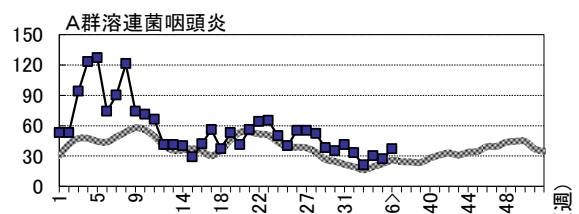
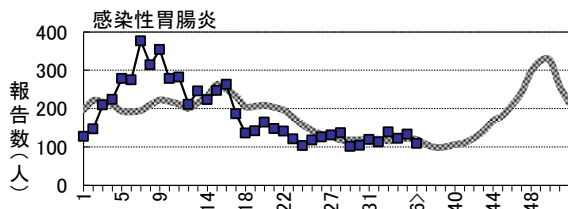
△ 散発 × 報告なし

過去4週の流行の推移

↑ 急増 ↓ 減少傾向

↗ 増加傾向 ↓ 急減

→ 横這い ・ 報告なし



----- 過去5年の平均

■ 島根県

島根県感染症発生動向調査情報（定点把握疾患：週報）

島根県保健環境科学研究所

島根県感染症情報センター

2016年 第36週

平成28年9月5日～平成28年9月11日

地域 医療圏域	東 部			中 部						西 部						隠 岐			島 根 県				年齢別報告数 (36週)											
	松 江			雲 南			出 雲			大 田			浜 田			益 田			隠 岐															
	週	34	35	36	34	35	36	34	35	36	34	35	36	34	35	36	34	35	36	34	35	36	33	34	35	36	11M	1-4	5-9	10-	20-			
インフルエンザ定点数	11			3			9			3			5			5			2			38												
インフルエンザ	-	-	2	→△	-	-	-	-	-	-	・×	-	-	-	-	-	-	-	・×	-	-	-	・×	-	-	-	2	-	2	-	-	-		
小児科定点数	7			2			5			2			3			3			1			23												
RSウイルス感染症	2	1	16	↗○	-	-	-	2	4	5	→○	-	-	-	-	2	2	3	-	3	→○	-	-	-	・×	14	7	7	26	12	14	-	-	-
咽頭結膜熱	4	10	6	→○	-	3	-	13	9	6	↘○	-	-	-	-	1	1	-	3	3	↗○	-	-	-	・×	39	17	26	16	1	14	1	-	-
△群溶連菌咽頭炎	17	16	24	→○	1	-	5	9	10	7	→○	-	-	-	1	1	1	2	-	-	→△	-	-	-	・×	21	30	27	37	-	14	19	1	3
感染性胃腸炎	55	52	37	→△	7	5	4	18	37	31	→○	22	21	22	1	-	-	19	18	15	→○	-	-	-	・×	139	122	133	109	11	58	33	5	2
水 痘	1	-	3	→△	1	-	-	-	-	4	→△	-	-	-	1	-	-	-	-	-	→×	-	-	-	・×	3	3	-	7	1	4	2	-	-
手足口病	3	7	7	→○	-	-	-	3	2	3	→△	-	-	-	4	1	5	-	-	2	→○	-	-	-	・×	1	10	10	17	6	11	-	-	-
伝染性紅斑	6	9	14	↗◎	-	-	-	3	3	1	→△	-	-	-	-	-	1	-	1	1	→△	-	-	-	・×	16	9	13	17	-	7	9	1	-
突発性発しん	5	4	3	→△	2	4	-	4	5	9	→○	-	-	2	1	1	-	-	2	4	→○	2	-	-	→×	21	14	16	18	6	12	-	-	-
百日咳	-	-	-	・×	-	-	-	-	1	3	↗△	-	-	-	-	-	-	-	-	-	・×	-	1	-	→×	-	-	2	3	2	1	-	-	-
ヘルパンギーナ	2	1	2	→△	-	-	-	-	2	4	→○	-	1	-	-	-	2	1	-	-	→△	-	2	-	→×	5	3	6	8	1	7	-	-	-
流行性耳下腺炎	14	8	10	→○	4	2	3	5	6	7	→○	1	2	-	2	1	-	3	-	5	→○	-	-	-	・×	30	29	19	25	-	14	9	1	1
眼科定点数	1						1						1						1			3												
急性出血性結膜炎	-	-	-	・×	-	-	-	-	-	-	・×	-	-	-	-	-	-	-	-	-	・×	-	-	-		-	-	-	-	-	-	-	-	-
流行性角結膜炎	-	1	-	→×	-	-	-	4	2	-	→×	-	-	-	-	-	1	-	-	-	→△	-	-	-		1	4	3	1	-	1	-	-	-
基幹病院定点数	1			1			2			1			1			1			1			8				0- 10- 20- 40- 60-								
細菌性髄膜炎	-	-	-	・×	-	-	-	-	-	-	・×	-	-	-	-	-	-	-	-	-	・×	-	-	-	・×	-	-	-	-	-	-	-	-	-
無菌性髄膜炎	-	-	1	→△	-	-	-	-	-	-	↘×	-	-	-	-	-	-	-	-	-	・×	-	-	-	・×	6	-	-	1	-	-	1	-	-
マイコプラズマ肺炎	-	-	-	・×	5	1	2	-	-	-	→△	1	1	2	1	-	-	-	-	-	→△	-	-	-	・×	4	7	2	4	3	1	-	-	-
クラミジア肺炎	-	-	-	・×	-	-	-	-	-	-	・×	-	-	-	-	-	-	-	-	-	・×	-	-	-	・×	-	-	-	-	-	-	-	-	-
感染性胃腸炎(ロタ)	-	-	-	・×	-	-	-	-	-	-	・×	-	-	-	-	-	-	-	-	-	・×	-	-	-	・×	-	-	-	-	-	-	-	-	-

過去4週の推移: ↑急増、↗増加傾向、↘減少傾向、↓急減、→横這い、・報告なし 今週の流行状況: ◎流行、○やや流行、△散発、×報告なし