

島根県感染症情報(週報) 2016年 第3週 (1/18~1/24)

県内感染症情報(概況)

1)全数報告感染症(1~5類感染症) []は無症状病原体保有者を再掲
 侵襲性肺炎球菌感染症が1件(出雲圏域)報告されています。

島根県保健環境科学研究所
 島根県感染症情報センター
 Tel:0852-36-8181
 Fax:0852-36-8356



(主な感染症の流行状況は、携帯でも確認できます。)

2)定点報告5類感染症 ()内数字は、週の定点当り患者報告数

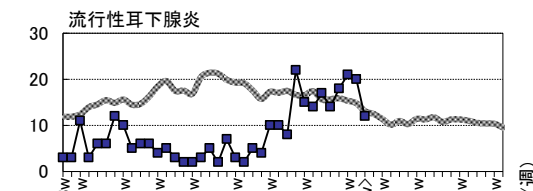
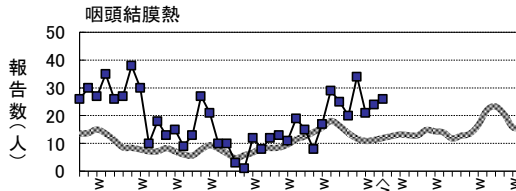
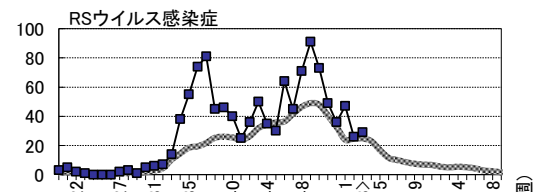
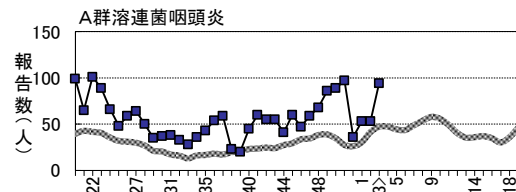
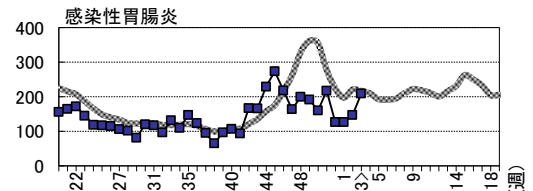
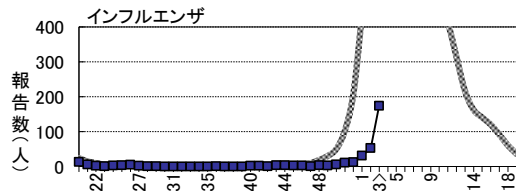
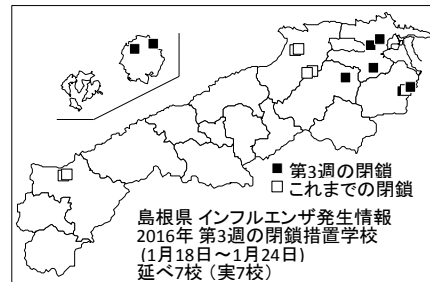
- インフルエンザ : 県内全域(4.6)の患者報告数は増加しています。特に、隠岐圏域(11.5)で注意報レベル(10.0)を超える流行となっているほか、各圏域で流行しておりA型及びB型が医療機関で検出(迅速診断)されています。うがい・手洗いの励行等感染予防を心掛けましょう。
- 感染性胃腸炎 : ★島根県薬事衛生課から冬季の食中毒注意報が発表されています。★
 県内全域(9.1)の患者報告数は増加しています。特に、松江圏域(13.7)及び出雲圏域(11.4)で定点当り10.0人を超える流行となっているほか、各圏域で流行しています。手洗いの励行をし、食品の取扱いに注意しましょう。
- A群溶連菌咽頭炎 : 県内全域(4.1)の患者報告数は東部及び中部を中心に増加しています。雲南圏域(6.5)、松江圏域(6.3)及び出雲圏域(6.2)ほか、大田圏域及び隠岐圏域を除く各圏域で患者発生報告があり注意が必要です。
- RSウイルス感染症 : 県内全域(1.3)の患者報告数は増減を繰り返しながらも第50週をピークに減少傾向です。出雲圏域(2.8)、益田圏域(1.7)及び大田圏域(1.5)ほか、浜田圏域及び隠岐圏域を除く各圏域で患者発生報告があります。
- 咽頭結膜熱 : 県内全域(1.1)の患者報告数はほぼ横ばいですが、出雲圏域(3.2)で警報レベル(3.0)を超える流行となっているほか、松江圏域(1.3)及び浜田圏域(0.3)で患者発生報告があります。
- 流行性耳下腺炎 : 県内全域(0.5)の患者報告数は第2週に比べ減少しています。雲南圏域及び隠岐圏域を除く各圏域で患者発生報告があります。
- 流行性角結膜炎 : 浜田圏域(1.0)で患者発生報告があります。学校欠席者情報収集システムによると、松江圏域で患者発生報告が続いています。手洗い等感染予防を心掛けましょう。
- マイコプラズマ肺炎 : 雲南圏域(2.0)及び出雲圏域(1.0)で増加傾向を示しているほか、浜田圏域(1.0)及び隠岐圏域(1.0)の基幹病院定点で患者発生報告があります。
- 感染性胃腸炎(ロタ) : 出雲圏域(1.0)の基幹病院定点で患者発生報告があります。

3)主な病原体の検出状況等

- インフルエンザ : 第1週に東部でA2009型が検出されています。
- 感染性胃腸炎 : 県内全域でノロウイルスG II が多数検出されており、1月の中部・西部の検体からは今シーズン流行が懸念されている遺伝子型G II .17も検出されています。そのほか、サポウイルス、エンテリック・アデノウイルス、A群ロタウイルスも散発的に検出されています。
- 肺・気管支炎 : 12月以降、RSウイルスが多く検出されているほか、散発的にアデノウイルス1型、2型、ヒトメタニューモウイルスも検出されています。
- 咽頭結膜熱 : アデノウイルス1型が検出されています。

主な感染症の流行状況

疾患名	全県	東部	中部	西部	隠岐
インフルエンザ	→○	↗○	→○	→○	↗○
感染性胃腸炎	→○	→◎	↗◎	→○	→○
A群溶連菌咽頭炎	↗◎	→◎	↗◎	→○	・×
RSウイルス感染症	→○	↘○	→○	→○	・×
咽頭結膜熱	→◎	→○	→◎	→△	・×
流行性耳下腺炎	→○	→△	→△	↘○	・×



-----過去5年の平均 ■島根県

島根県感染症発生動向調査情報（定点把握疾患：週報）

島根県保健環境科学研究所

島根県感染症情報センター

2016年 第3週

平成28年1月18日～平成28年1月24日

地域 医療圏域	東 部			中 部						西 部						隠 岐			島 根 県				年齢別報告数 (3週)											
	松 江			雲 南			出 雲			大 田			浜 田			益 田			隠 岐															
	1	2	3	1	2	3	1	2	3	1	2	3	1	2	3	1	2	3	1	2	3	53	1	2	3	11M	1-4	5-9	10-	20-				
インフルエンザ定点数	11			3			9			3			5			5			2			38												
インフルエンザ	26	25	78	↗○	-	6	18	-	3	27	→○	1	8	4	-	2	5	4	7	19	→○	-	2	23	↗○*	12	31	53	174	2	34	43	53	42
小児科定点数	7			2			5			2			3			3			1			23												
RSウイルス感染症	9	4	6	↘○	3	4	1	26	11	14	→○	1	1	3	1	-	-	7	6	5	→○	-	-	-	・×	36	47	26	29	10	19	-	-	-
咽頭結膜熱	6	11	9	→○	-	-	-	11	12	16	→◎	-	-	-	1	-	1	3	1	-	→△	-	-	-	・×	34	21	24	26	2	20	4	-	-
A群溶連菌咽頭炎	24	27	44	→◎	6	5	13	18	14	31	↗◎	1	1	-	-	1	2	4	5	4	→○	-	-	-	・×	36	53	53	94	1	37	42	9	5
感染性胃腸炎	69	60	96	→◎	9	13	19	21	35	57	↗◎	17	18	16	3	2	4	7	10	11	→○	1	9	6	→○	127	127	147	209	20	117	50	10	12
水 痘	4	1	1	→△	-	2	-	2	-	2	→△	1	1	2	1	-	1	2	4	-	→△	-	-	-	→×	8	10	8	6	-	4	2	-	-
手足口病	-	-	1	→△	-	-	-	-	2	-	→×	-	-	-	-	-	-	-	-	-	・×	-	-	-	・×	2	-	2	1	-	1	-	-	-
伝染性紅斑	2	-	-	→×	1	2	1	1	2	3	→○	-	-	-	-	1	-	-	-	-	→×	-	-	-	・×	-	4	5	4	-	2	2	-	-
突発性発しん	2	8	3	→△	1	-	3	9	5	3	→○	-	-	-	-	-	-	-	-	-	→×	-	-	-	・×	9	12	13	9	4	5	-	-	-
百日咳	-	-	-	・×	-	-	-	-	-	-	・×	-	-	-	-	-	-	-	-	-	・×	-	-	-	・×	-	-	-	-	-	-	-	-	-
ヘルパンギーナ	-	1	-	→×	-	-	-	1	1	2	→△	-	-	-	-	-	-	-	-	-	→×	-	-	-	・×	1	1	2	2	1	1	-	-	-
流行性耳下腺炎	1	5	2	→△	-	-	-	1	-	1	→△	6	4	2	5	1	3	8	10	4	↘○	-	-	-	・×	18	21	20	12	-	6	5	1	-
眼科定点数	1						1						1						1			3												
急性出血性結膜炎	-	-	-	・×	-	-	-	-	-	-	・×	-	-	-	-	-	-	-	-	-	・×	-	-	-		-	-	-	-	-	-	-	-	-
流行性角結膜炎	-	-	-	→×	-	-	-	1	-	-	→×	-	-	-	-	-	1	-	-	-	→△	-	-	-		2	1	-	1	-	-	-	-	1
基幹病院定点数	1			1			2			1			1			1			1			8				0- 10- 20- 40- 60-								
細菌性髄膜炎	1	-	-	→×	-	-	-	-	-	-	・×	-	-	-	-	-	-	-	-	-	・×	-	-	-	・×	-	1	-	-	-	-	-	-	-
無菌性髄膜炎	-	-	-	・×	-	-	-	-	-	-	→×	-	-	-	-	-	-	-	-	-	・×	-	-	-	・×	1	-	-	-	-	-	-	-	-
マイコプラズマ肺炎	-	1	-	→×	2	1	2	-	-	2	↗○	-	2	-	-	-	1	-	-	-	→△	-	-	1	→△	-	2	4	6	2	3	-	-	1
クラミジア肺炎	-	-	-	・×	-	-	-	1	-	1	→△	-	-	-	-	-	-	-	-	-	・×	-	-	-	・×	-	1	-	1	-	1	-	-	-
感染性胃腸炎(ロタ)	-	1	-	→×	-	-	-	-	1	2	→△	-	-	-	-	-	-	-	-	-	・×	-	-	-	・×	-	-	2	2	2	-	-	-	-

過去4週の推移: ↑急増、↗増加傾向、↘減少傾向、↘急減、→横這い、・報告なし 今週の流行状況: ◎流行、○やや流行、△散発、×報告なし

*は、報告数の急激な変化を示します