

島根県感染症情報(週報) 2015年 第31週 (7/27~8/2)

県内感染症情報(概況)

- 1)全数報告感染症(1~5類感染症 []は無症状病原体保有者を再掲
 結核が3件[2](松江圏域2件[2]、出雲圏域1件)、腸管出血性大腸菌感染症(O157)が1件(出雲圏域)、侵襲性インフルエンザ菌感染症が1件(浜田圏域)報告されています。

島根県保健環境科学研究所
 島根県感染症情報センター
 Tel:0852-36-8181
 Fax:0852-36-8356



(主な感染症の流行状況は、携帯でも確認できます)

2)定点報告 5類感染症()内数字は、週の定点当り患者報告数

- 手足口病 : 県内全域(5.7)の患者報告数は第29週をピークにやや減少傾向ですが、3週連続で警報レベル(5.0)を超える流行が続いています。特に、出雲圏域(12.6)、松江圏域(5.9)及び雲南圏域(5.0)で警報レベル(5.0)を超える流行が続いているほか、大田圏域(4.5)も警報解除レベル(2.0)を超える流行が続いており引き続き注意が必要です。
- 咽頭結膜熱 : 県内全域(0.6)の患者報告数は減少傾向です。4月中旬以降警報レベル(3.0)を超える流行が続いていた出雲圏域(2.4)では、第27週をピークに減少傾向ですが、警報解除レベル(1.0)を超える流行が続いています。
- A群溶連菌咽頭炎 : 県内全域(1.6)の患者報告数は例年の同期と比較し多い状態が続いていますが、減少傾向です。
- 感染性胃腸炎 : 県内全域(5.2)の患者報告数は第30週に比べ増加しています。
- 伝染性紅斑 : 雲南圏域(0.5)及び益田圏域(0.3)で患者発生報告があります。
- ヘルパンギーナ : 松江圏域(1.4)、隠岐圏域(1.0)、出雲圏域(0.4)及び益田圏域(0.3)で患者発生報告があります。
- 流行性角結膜炎 : 松江圏域(2.0)及び浜田圏域(1.0)で患者発生報告があります。

3)主な病原体の検出状況等

- 手足口病 : 東部・中部・西部でコクサッキーウイルスA16型が検出されています。
- 伝染性紅斑 : 東部・中部でヒトパルボウイルスB19型が検出されています。
- 肺・気管支炎 : パラインフルエンザ1型、3型、ライノウイルスが検出されています。
- 咽頭結膜熱 : 東部の患者からアデノウイルス1型が検出されています。
- 感染性胃腸炎 : ノロウイルスG1、G2が検出されています。

主な感染症の流行状況

疾患名	全県	東部	中部	西部	隠岐
手足口病	→	↘	↗	→	→
咽頭結膜熱	↘	→ x	↘	→	▪ x
A群溶連菌咽頭炎	↘	↘	→	↘	→ x
感染性胃腸炎	→	→	→	→	→
伝染性紅斑	→	→ x	→	→	▪ x
ヘルパンギーナ	→	→	→	→	→

今週の流行状況の記号

流行している やや流行している

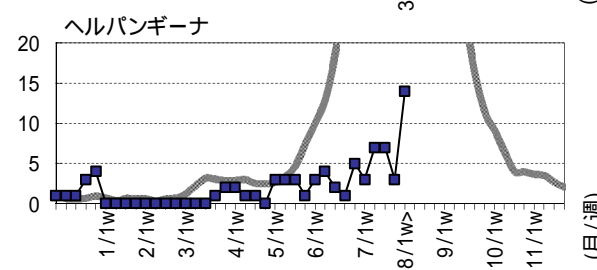
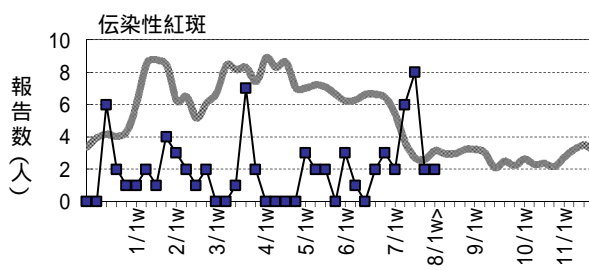
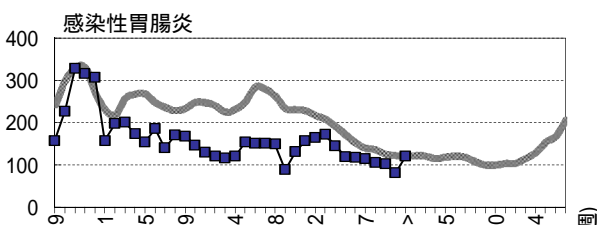
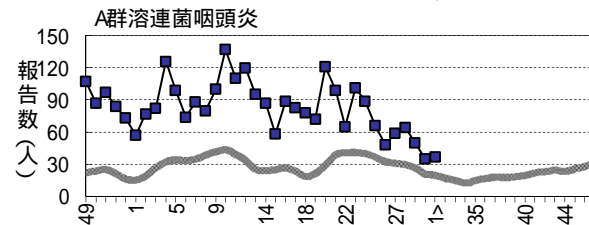
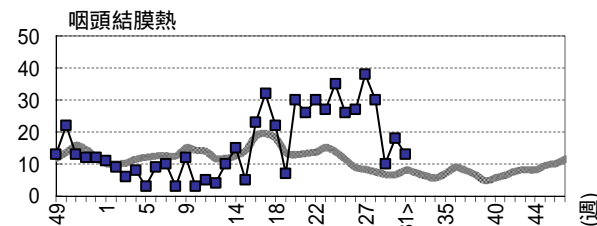
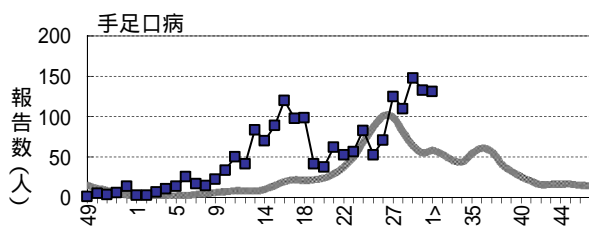
散発 x 報告なし

過去4週の流行の推移

↑ 急増 ↘ 減少傾向

↗ 増加傾向 ↓ 急減

横這い ・報告なし



島根県感染症発生動向調査情報 (定点把握疾患 週報)

島根県保健環境科学研究所
島根県感染症情報センター

2015年 第31週 平成27年7月27日～平成27年8月2日

地域 医療圏域	東 部			中 部						西 部						隠 岐			島 根 県				年齢別報告数 (31週)													
	松 江			雲 南			出 雲			大 田			浜 田			益 田			隠 岐																	
	週	29	30	31	29	30	31	29	30	31	29	30	31	29	30	31	29	30	31	29	30	31	28	29	30	31	11M	1-4	5-9	10-	20-					
インフルエンザ定点数	11			3			9			3			5			5			2			38														
インフルエンザ	-	1	-	→	x	-	-	-	1	-	-	→	x	-	-	-	-	-	-	→	x	-	-	-	→	x	2	1	1	-	-	-	-	-		
小児科定点数	7			2			5			2			3			3			1			23														
RSウイルス感染症	1	-	-	→	x	-	-	-	2	1	5	→	-	-	-	-	-	-	→	x	-	-	-	→	x	2	3	1	5	3	2	-	-	-		
咽頭結膜熱	2	3	-	→	x	-	-	-	7	14	12	↘	-	-	-	-	-	-	→	-	-	-	→	x	30	10	18	13	1	11	1	-	-			
A群溶連菌咽頭炎	31	18	14	↘	-	1	6	13	11	12	→	2	-	-	1	-	2	2	5	3	↘	1	-	-	→	x	64	50	35	37	-	14	15	4	4	
感染性胃腸炎	41	45	58	→	4	4	5	23	14	30	→	22	6	16	6	7	5	4	5	5	→	2	-	1	→	106	102	81	120	18	63	22	10	7		
水痘	2	2	3	→	-	-	-	1	2	-	→	x	-	-	-	1	-	-	2	-	-	→	x	-	-	-	→	x	-	6	4	3	1	2	-	-
手足口病	87	60	41	↘	9	11	10	31	47	63	↗	16	10	9	3	2	3	2	2	3	→	-	1	2	→	110	148	133	131	21	102	6	1	1		
伝染性紅斑	5	-	-	→	x	2	2	1	-	-	-	→	-	-	-	-	-	1	-	1	→	-	-	-	→	x	6	8	2	2	-	1	1	-	-	
突発性発しん	6	3	4	→	1	-	-	5	3	6	→	-	-	1	2	2	-	3	3	1	↘	-	-	-	→	x	15	17	11	12	6	6	-	-	-	
百日咳	-	-	-	→	x	-	-	-	-	-	1	→	-	-	-	-	-	-	-	-	→	x	-	-	-	→	x	-	-	-	1	-	-	-	-	
ヘルパンギーナ	6	3	10	→	-	-	-	-	-	2	→	-	-	-	-	-	-	1	-	1	→	-	-	1	→	7	7	3	14	1	10	2	1	-		
流行性耳下腺炎	1	3	2	→	-	-	1	2	2	3	→	-	-	-	1	-	-	1	1	-	→	x	-	-	-	→	x	10	5	6	6	-	1	5	-	-
眼科定点数	1						1						1									3														
急性出血性結膜炎	-	-	-	→	x	-	-	-	-	-	-	→	x	-	-	-	-	-	-	-	→	x	-	-	-	-	-	-	-	-	-	-	-	-	-	
流行性角結膜炎	5	5	2	→	-	-	-	-	-	-	→	x	-	-	-	1	1	-	-	-	→	-	-	-	-	2	5	6	3	-	2	-	1	-		
基幹病院定点数	1			1			2			1			1			1			1			8				0- 10- 20- 40- 60-										
細菌性髄膜炎	-	-	-	→	x	-	-	-	-	-	-	→	x	-	-	-	-	-	-	-	→	x	-	-	-	→	x	-	-	-	-	-	-	-	-	
無菌性髄膜炎	-	-	1	→	-	-	-	-	-	-	→	x	1	-	1	-	-	-	-	-	→	-	-	-	→	x	2	1	-	2	-	-	1	-	1	
マイコプラズマ肺炎	-	-	1	→	2	-	1	1	-	-	→	-	-	-	1	-	-	-	-	-	→	x	-	-	-	→	x	1	4	-	2	1	-	-	-	1
クラミジア肺炎	-	-	-	→	x	-	-	-	-	-	→	x	-	-	-	-	-	-	-	-	→	x	-	-	-	→	x	-	-	-	-	-	-	-	-	
感染性胃腸炎(口タ)	-	-	-	→	x	-	-	-	-	-	→	x	-	-	-	-	-	-	-	-	→	x	-	-	-	→	x	-	-	-	-	-	-	-	-	

過去4週の推移: ↗急増、↖増加傾向、↘減少傾向、↙急減、横這い、報告なし 今週の流行状況: 流行、やや流行、散発、×報告なし