

島根県保健環境科学研究所  
島根県感染症情報センター  
Tel :0852-36-8181

1. 県内感染症情報

1) 全数報告感染症（1～5類感染症）

[ ]は無症状病原体保有者を再掲

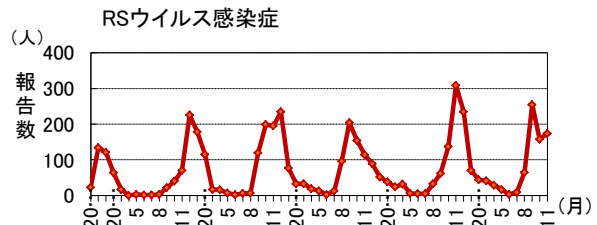
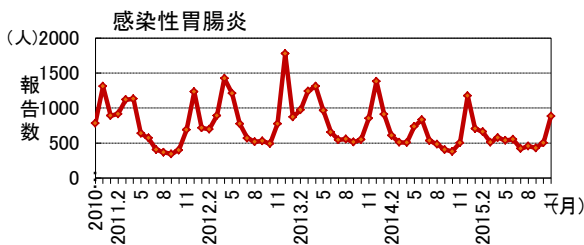
結核が8件[2](松江圏域3件[1]、出雲圏域2件[1]、浜田圏域1件、益田圏域1件、隠岐圏域1件)、A型肝炎が1件(松江圏域)、つつが虫病が1件(雲南圏域)、レプトスピラ症が1件(出雲圏域)、クロイツフェルト・ヤコブ病が1件(松江圏域)、侵襲性肺炎球菌感染症が4件(松江圏域2件、出雲圏域2件)、カルバペネム耐性腸内細菌科細菌感染症が1件(松江圏域)報告されています。

\* 週報告医療機関からの報告患者数(4週換算): 9月 1,228件 10月 1,159件 11月 1,592件

2) インフルエンザ及び小児科定点報告 ( )内は月の定点当たり報告数(4週換算) [ ]は週当たり定点当たり報告数

- インフルエンザ : (0.3)松江圏域4件、出雲圏域6件及び益田圏域1件と散発的な発生となっています。
- RSウイルス感染症 : (7.6)。9月をピークに減少し、概ね横ばいに推移していますが、出雲圏域(16)及び益田圏域(11)で多い状況です。全国的には、大流行となった2014年と同規模ながら、先行する形の流行となっています。
- 咽頭結膜熱 : (2.3)。出雲圏域 (7)で6月をピークに小流行が続く、益田圏域(2)及び松江圏域(1)もやや増加しています。
- A群溶連菌咽頭炎 : (9.0)。8月以降漸増しています。松江圏域(16)では2014年5月から流行が続いています。また、出雲圏域(10)、雲南圏域(8)及び益田圏域(7)で多い状況です。全国的には、過去10年間の同期と比較して最大規模の流行が続いています。
- 感染性胃腸炎 : (38.5)。流行期に入り、松江圏域(68)では大流行となっています。また、出雲圏域(40)で多い状況です。県内の患者報告数は885件と過去5年間の同期(11月4週換算504件～853件平均721件)と比較して多い状況です。
- 水痘 : (2.3)。流行期に入り52件と増加傾向を示していますが、2014年同期と比較して少なく、また、過去5年間の同期(11月4週換算:84～172件 平均132件)と比較しても39%と少ない状況です。
- 流行性耳下腺炎 : (2.2)。9月中旬以降、散発的な発生報告が増加しており、松江圏域[2.6]では11月下旬(第48週)に流行しています。全国的には、8月中旬以降増加しており、過去5年間の同期と比較して2010年の流行に次ぐ患者報告数となっています。

過去5年間の発生推移(2010年11月～2015年11月:月4週で換)



3) 眼科定点報告

流行性角結膜炎が7件(松江圏域6件、出雲圏域1件)と東部を中心に6月以降流行が続いています。

4) 性感染症報告

性器クラミジア感染症が15件、性器ヘルペスウイルス感染症が4件、淋菌感染症が13件の患者発生報告があります。

5) 基幹病院報告

- 細菌性髄膜炎 : 1件。出雲圏域で50歳代の患者発生報告があります。
- マイコプラズマ肺炎 : 12件。雲南圏域5件、浜田圏域3件、隠岐圏域3件、大田圏域1件の患者発生報告があります。全国的には、7月以降増加に転じています。
- メチシリン耐性黄色ブドウ球菌 : 31件。全県で1月から11月までの月平均患者発生報告数は25.6件です。2014年の同期40.4件と比較してかなり少ない状況です。

2. 病原体検出情報（2015年10月～2015年11月までの検出結果）

インフルエンザは東部の散発例から第46週にB型(山形系統)、第48週にA香港型が検出されています。肺・気管支炎患者からエンテロウイルス68型、ライノウイルス、RSウイルスが検出されています。感染性胃腸炎からは10月以降ノロウイルスGⅡが高率に検出されているほか、サポウイルス、腸管アデノウイルス、A群ロタウイルスが検出されています。手足口病は11月にも散発的な発生があり、中部でコクサッキーウイルスA6型が検出されています。無菌性髄膜炎は中部・西部で散発的な患者発生が続いており、コクサッキーウイルスA9型、B5型、エコーウイルス18型が検出されています。

2015年10月から2015年11月までの診断名別病原体検出数: 島根県保健環境科学研究所（一部抜粋）

診断名	キコ ー ク A サ ツ		キコ ー ク B サ ツ		エ コ ー		エン テ ロ		エイ ン ザ フル		R S	ライ ノ	腸 管 ア デ ノ	A 群 ロ タ		ノ ロ	サ ポ	合 計
	6	9	16	5	16	18	68	AH3	B	A				GⅡ				
インフルエンザ									1	6								7
感染性胃腸炎						1							3	1	16		3	24
手足口病	3		2															5
咽頭炎	1																	1
肺・気管支炎		1				1	2				1	2						7
熱性疾患					1						1							2
発疹症	2																	2
無菌性髄膜炎		1		1		2												4

# 島根県感染症発生動向調査情報（定点把握疾患：月集計）

島根県感染症情報センター  
(島根県保健環境科学研究所)

2015年 11月

平成27年11月2日～平成27年11月29日

区分	県		圏 域 別							年 齢 区 分										報告数推移 <sup>※</sup> (今月)								
	合計	男	女	松江	雲南	出雲	大田	浜田	益田	隠岐	6M	12M	1	2	3	4	5	6	7	8	9	10-	20-	8月	9月	10月	11月	
インフルエンザ <sup>※</sup> 定点数	38			11	3	9	3	5	5	2																		
インフルエンザ	11	7	4	4	-	6	-	-	1	-	-	1	-	1	-	-	-	-	1	-	-	3	5	-	1	7	11	
小児科定点数	23			7	2	5	2	3	3	1																		
RSウイルス感染症	174	102	72	32	4	80	2	24	32	-	26	34	65	34	11	4	-	-	-	-	-	-	-	65	255	158	174	
咽頭結膜熱	53	30	23	9	2	34	-	1	7	-	1	10	21	5	4	4	4	1	-	-	1	2	-	64	44	37	53	
A群溶連菌咽頭炎	207	121	86	110	13	51	8	3	22	-	1	1	7	12	21	31	18	31	20	17	13	27	8	135	179	188	207	
感染性胃腸炎	885	471	414	474	66	198	60	26	59	2	8	87	203	117	94	91	59	52	41	30	27	52	24	456	431	505	885	
水痘	52	30	22	22	19	4	2	1	4	-	-	10	9	14	4	6	5	2	1	-	-	1	-	12	7	31	52	
手足口病	59	32	27	6	11	24	1	9	8	-	-	7	28	12	7	3	1	-	-	-	-	-	1	394	155	111	59	
伝染性紅斑	6	3	3	2	-	3	-	-	1	-	-	-	-	-	-	1	3	2	-	-	-	-	-	11	8	5	6	
突発性発疹	56	24	32	25	3	16	3	3	6	-	1	31	21	3	-	-	-	-	-	-	-	-	-	67	65	55	56	
百日咳	-	-	-	-	-	-	-	-	-	-	-	-	-	-	-	-	-	-	-	-	-	-	-	-	-	2	-	
ヘルパンギーナ	19	10	9	1	-	16	-	2	-	-	1	-	11	2	2	-	1	1	-	-	1	-	-	72	48	22	19	
流行性耳下腺炎	50	26	24	33	-	1	4	6	6	-	-	-	1	1	7	15	9	5	2	7	1	2	-	14	12	17	50	
眼科定点数	3			1		1		1																				
急性出血性結膜炎	-	-	-	-	-	-	-	-	-	-	-	-	-	-	-	-	-	-	-	-	-	-	-	1	-	-	-	
流行性角結膜炎	7	2	5	6	-	1	-	-	-	-	-	-	-	-	-	-	-	1	-	-	-	-	6	4	9	13	7	
基幹定点数	8			1	1	2	1	1	1	1	0歳	1-	5-	10-	15-	20-	25-	30-	35-	40-	45-	50-	60-					
細菌性髄膜炎	1	1	-	-	-	1	-	-	-	-	-	-	-	-	-	-	-	-	-	-	-	1	-	1	-	2	1	
無菌性髄膜炎	-	-	-	-	-	-	-	-	-	-	-	-	-	-	-	-	-	-	-	-	-	-	-	4	10	3	-	
マイコプラズマ肺炎	12	5	7	-	5	-	1	3	-	3	2	3	3	2	-	-	-	-	-	-	-	-	2	3	4	5	12	
クラミジア肺炎	-	-	-	-	-	-	-	-	-	-	-	-	-	-	-	-	-	-	-	-	-	-	-	-	-	-	-	
感染性胃腸炎(ロタ)	-	-	-	-	-	-	-	-	-	-	-	-	-	-	-	-	-	-	-	-	-	-	-	-	-	-	-	

※月の週数により補正しています。

# 島根県感染症発生動向調査情報 (STD定点・基幹病院定点報告:月報)

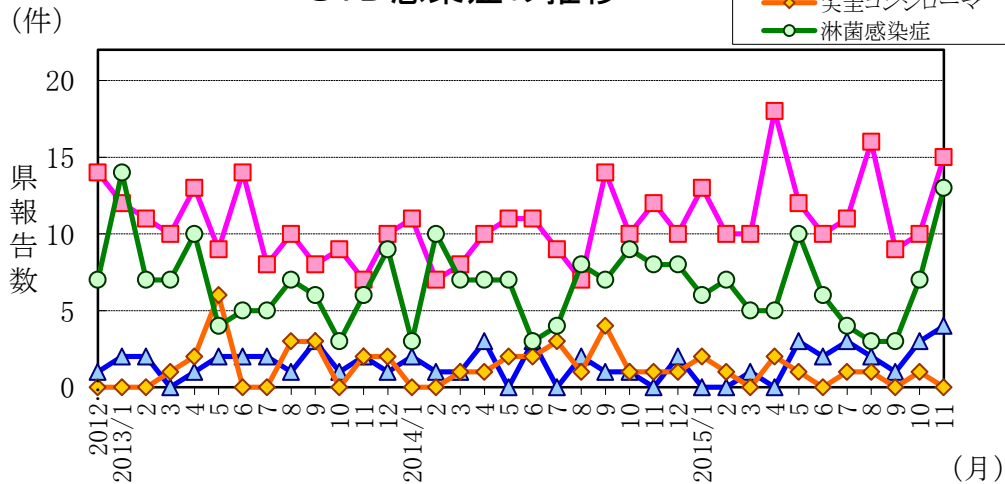
島根県感染症情報センター  
(島根県保健環境科学研究所)

2015年 11月

平成27年11月

区分	県		地区別				年齢区分							過去報告数(月)											(今月)			
	合計	男	女	東部	中部	西部	隠岐	0-	10-	20-	30-	40-	50-	60-	70-	11	12	1	2	3	4	5	6	7	8	9	10	11月
<b>STD定点</b>	<b>6</b>			<b>2</b>	<b>2</b>	<b>2</b>	<b>0</b>									<b>6</b>	<b>6</b>	<b>6</b>	<b>6</b>	<b>6</b>	<b>6</b>	<b>6</b>	<b>6</b>	<b>6</b>	<b>6</b>	<b>6</b>	<b>6</b>	<b>6</b>
性器クラミジア感染症	15	10	5	5	1	9	-	-	3	8	3	1	-	-	-	12	10	13	10	10	18	12	10	11	16	9	10	15
性器ヘルペスウイルス感染症	4	4	-	1	-	3	-	-	-	2	2	-	-	-	-	-	2	-	-	1	-	3	2	3	2	1	3	4
尖圭コンジローマ	-	-	-	-	-	-	-	-	-	-	-	-	-	-	-	1	1	2	1	-	2	1	-	1	1	-	1	-
淋菌感染症	13	13	-	-	-	13	-	-	-	6	2	5	-	-	-	8	8	6	7	5	5	10	6	4	3	3	7	13
<b>基幹病院定点</b>	<b>8</b>			<b>1</b>	<b>3</b>	<b>3</b>	<b>1</b>								<b>8</b>	<b>8</b>	<b>8</b>	<b>8</b>	<b>8</b>	<b>8</b>	<b>8</b>	<b>8</b>	<b>8</b>	<b>8</b>	<b>8</b>	<b>8</b>	<b>8</b>	<b>8</b>
メチシリン耐性黄色ブドウ球菌感染症	31	12	19	-	9	22	-	3	-	-	2	1	-	4	21	36	25	20	33	31	26	30	22	15	21	26	27	31
ペニシリン耐性肺炎球菌感染症	-	-	-	-	-	-	-	-	-	-	-	-	-	-	-	-	-	-	-	1	-	2	-	1	-	-	-	-
薬剤耐性緑膿菌感染症	-	-	-	-	-	-	-	-	-	-	-	-	-	-	-	-	1	-	1	-	-	-	-	-	-	1	-	-
薬剤耐性アシネトバクター感染症	-	-	-	-	-	-	-	-	-	-	-	-	-	-	-	-	-	-	-	-	-	-	-	-	-	-	-	-

### STD感染症の推移



### 薬剤耐性菌感染症の推移

