

島根県保健環境科学研究所
島根県感染症情報センター
Tel : 0852-36-8188

1. 県内感染症情報

1) 全数報告感染症（1~5類感染症）

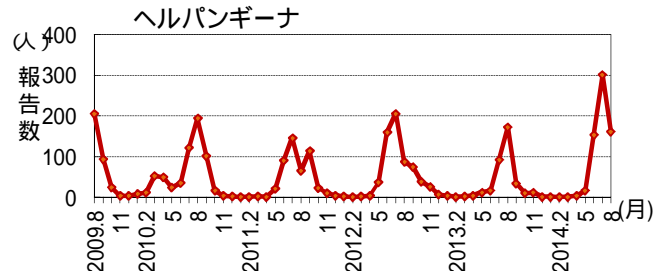
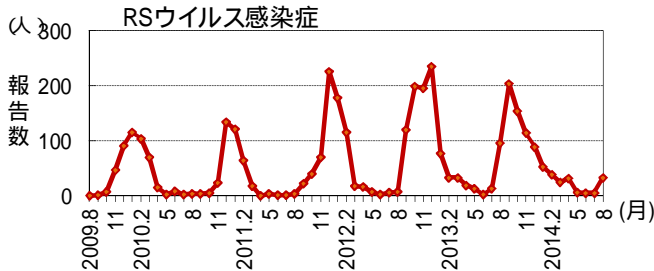
[] は無症状病原体保有者を再掲
結核が11件[2](松江圏域3件[1]、出雲圏域4件[1]、浜田圏域1件、益田圏域1件、大田圏域1件、隠岐圏域1件)、腸管出血性大腸菌感染症が3件[1](益田圏域)、日本紅斑熱が1件(出雲圏域)、レプトスピラ症が1件(出雲圏域)、ウイルス性肝炎が1件(松江圏域)、梅毒が1件(浜田圏域)、侵襲性肺炎球菌感染症が1件(出雲圏域)報告されています。

* 週報告医療機関からの報告患者数(4週換算) : 6月1,641件 7月1,332件 8月1,051件

2) インフルエンザ及び小児科定点報告 ()内は月の定点当たり報告数(4週換算) []は週当たり定点当たり報告数

- インフルエンザ : (0.2)。第34週に浜田圏域で2件、第35週に出雲圏域で4件の患者発生報告(成人例が4件)があります。
- RSウイルス感染症 : (1.4)。7月中旬から出雲圏域で報告され、益田圏域及び雲南圏域でも患者発生報告があります。益田圏域(6)及び出雲圏域(2)で患者報告数が多くなっていますが、昨年と比較すると3分の1程度の患者報告数となっています。
- 咽頭結膜熱 : (2.0)。出雲圏域(3)及び松江圏域(2)では患者報告数が大きく減少していますが、益田圏域(5)では増加しています。
- A群溶連菌咽頭炎 : (6.3)。5月下旬から6月上旬をピークに漸減しています。松江圏域(12)の患者報告数は7月の約半数になっていますが、多い状態が続いています。
- 感染性胃腸炎 : (21.1)。患者報告数が少ない時期になり6月のピーク時の6割程度となっています。
- 水痘 : (2.0)。患者報告数が少ない時期ですが、大田圏域(8)及び浜田圏域(4)では患者報告数が増加しています。
- ヘルパンギーナ : (7.0)。7月上旬をピークに漸減しています。大田圏域(22)は第30週 ~ 第34週にピークがあり患者報告数が多くなっています。
- 流行性耳下腺炎 : (0.9)。益田圏域(5)で7月から患者報告数がやや増加しており今後更に増加する可能性があります。

過去5年間の発生推移 (2009年8月 ~ 2014年8月 : 月4週で換算)



3) 眼科定点報告

患者発生報告はありませんでした。

4) 性感染症報告

性器クラミジア感染症が7件、性器ヘルペスウイルス感染症が2件、尖圭コンジローマが1件、淋菌感染症が8件の患者報告があります。

5) 基幹病院報告

無菌性髄膜炎 本年は夏季に流行がみられていません。

メチシリン耐性黄色ブドウ球菌 : 月平均件数は2012年28.9件、2013年35.4件でしたが、本年の8月までの平均は39.9件となっています。

2. 病原体検出情報（7月 ~ 8月までの検出結果）

第35週に出雲圏域でインフルエンザウイルスA香港型(AH3)が検出されました。ヘルパンギーナからはコクサッキーウイルスA4型、A10型が検出されており7月後半からはA10型が優勢となっています。その他、コクサッキーウイルスA4型は熱性疾患、咽頭炎から、A10型は手足口病、咽頭炎からも検出されています。無菌性髄膜炎の散発例からコクサッキーウイルスB4型(中部)、エコーウイルス6型(西部)が検出されています。

2014年7月から2014年8月までの診断名別病原体検出数 : 島根県保健環境科学研究所(一部抜粋)

診断名	病原体名 型											合計						
	アデノ	キコクA	キコクB	エコー	パレコ	インフルエンザA	インフルエンザB	RS	ニヒト	ノロ	風しん							
	1	2	4	4	5	10	1	4	6	1	AH3	3			G1			
インフルエンザ													1					1
咽頭結膜熱				1														1
感染性胃腸炎							1	1		1						1		4
手足口病								2										2
ヘルパンギーナ					7		5											12
咽頭炎					1		4	2										7
扁桃炎				1														1
肺・気管支炎					1								2	1	1			5
熱性疾患	2	1		2	1			3					3					12
無菌性髄膜炎								1	1									2
先天性風しん症候群																		3

詳しくは、ホームページ <http://www1.pref.shimane.lg.jp/contents/kansen/> をご覧ください。

島根県感染症発生動向調査情報 (定点把握疾患 月集計)

島根県感染症情報センター
(島根県保健環境科学研究所)

2014年 8月

平成26年8月4日～平成26年8月31日

区分	県		圏 域 別							年 齢 区 分										報告数推移 (今月)							
	合計	男	女	松江	雲南	出雲	大田	浜田	益田	隠岐	6M	12M	1	2	3	4	5	6	7	8	9	10-	20-	5月	6月	7月	8月
インフルエンザ定点数	38			11	3	9	3	5	5	2																	
インフルエンザ	6	5	1	-	-	4	-	2	-	-	-	-	-	-	1	-	-	-	-	-	-	1	4	197	14	1	6
小児科定点数	23			7	2	5	2	3	3	1																	
RSウイルス感染症	33	20	13	3	1	10	-	1	18	-	5	11	9	6	1	-	-	-	-	1	-	-	-	6	5	5	33
咽頭結膜熱	45	23	22	13	-	17	-	-	15	-	1	2	13	4	9	5	4	3	-	2	-	1	1	71	77	52	45
A群溶連菌咽頭炎	144	79	65	87	3	23	2	15	11	3	-	1	5	8	25	18	21	21	16	6	6	16	1	239	343	252	144
感染性胃腸炎	485	272	213	252	23	118	46	21	25	-	16	46	118	69	49	37	27	27	18	8	11	34	25	734	835	534	485
水痘	47	21	26	12	-	8	15	12	-	-	1	1	10	18	9	3	2	-	1	1	-	1	-	123	101	37	47
手足口病	27	18	9	14	1	5	4	2	1	-	-	4	15	4	-	1	2	-	-	1	-	-	-	11	28	37	27
伝染性紅斑	2	-	2	1	1	-	-	-	-	-	-	-	1	-	-	-	-	1	-	-	-	-	-	1	-	1	2
突発性発疹	73	43	30	28	3	21	7	2	10	2	1	34	35	1	2	-	-	-	-	-	-	-	-	62	57	67	73
百日咳	-	-	-	-	-	-	-	-	-	-	-	-	-	-	-	-	-	-	-	-	-	-	-	-	1	-	-
ヘルパンギーナ	161	79	82	60	11	39	44	5	1	1	3	16	55	30	22	16	9	3	5	1	-	1	-	16	153	302	161
流行性耳下腺炎	21	16	5	1	-	-	4	-	16	-	-	-	3	4	3	1	7	-	1	-	-	2	-	5	10	26	21
眼科定点数	3			1		1		1																			
急性出血性結膜炎	-	-	-	-	-	-	-	-	-	-	-	-	-	-	-	-	-	-	-	-	-	-	-	-	-	-	-
流行性角結膜炎	-	-	-	-	-	-	-	-	-	-	-	-	-	-	-	-	-	-	-	-	-	-	-	4	-	2	-
基幹定点数	8			1	1	2	1	1	1	1	0歳	1-	5-	10-	15-	20-	25-	30-	35-	40-	45-	50-	60-				
細菌性髄膜炎	1	1	-	-	-	1	-	-	-	-	-	-	-	-	1	-	-	-	-	-	-	-	-	1	-	2	1
無菌性髄膜炎	2	1	1	-	-	2	-	-	-	-	-	-	-	-	1	-	-	-	1	-	-	-	-	2	6	2	2
マイコプラズマ肺炎	4	3	1	-	1	-	-	3	-	-	-	3	-	-	-	-	-	-	-	-	-	-	1	8	11	11	4
クラミジア肺炎	-	-	-	-	-	-	-	-	-	-	-	-	-	-	-	-	-	-	-	-	-	-	-	-	-	-	-
感染性胃腸炎(ロタ)	-	-	-	-	-	-	-	-	-	-	-	-	-	-	-	-	-	-	-	-	-	-	-	29	8	2	-

月の週数により補正しています。

島根県感染症発生動向調査情報 (STD定点・基幹病院定点報告:月報)

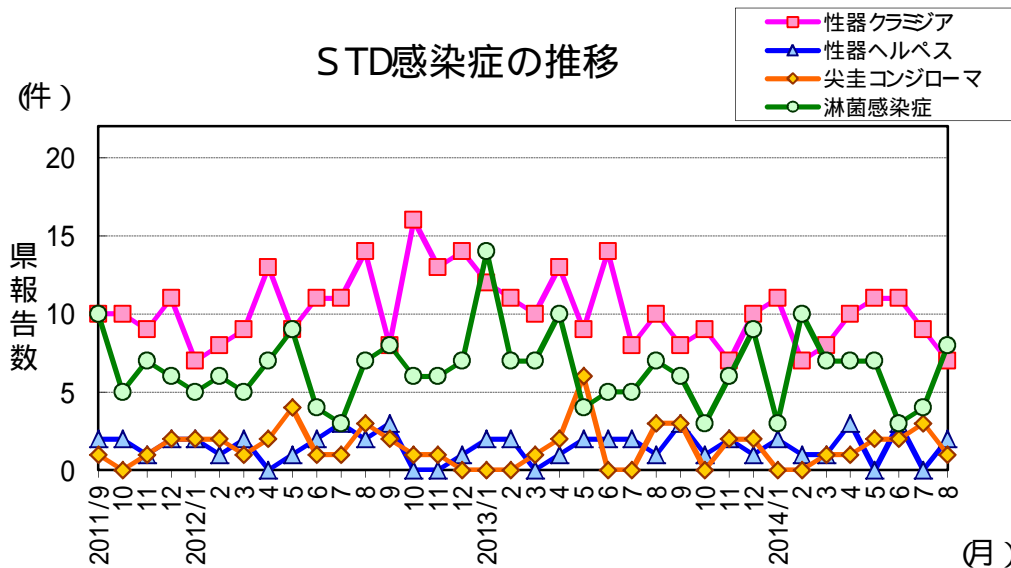
島根県感染症情報センター
(島根県保健環境科学研究所)

2014年 8月

平成26年8月

区分	県		地区別				年齢区分							過去報告数(月)														
	合計	男	女	東部	中部	西部	隠岐	0-	10-	20-	30-	40-	50-	60-	70-	8	9	10	11	12	1	2	3	4	5	6	7	8月
STD定点	6			2	2	2	0									6	6	6	6	6	6	6	6	6	6	6	6	6
性器クラミジア感染症	7	3	4	4	1	2	-	-	-	4	2	1	-	-	-	10	8	9	7	10	11	7	8	10	11	11	9	7
性器ヘルペスウイルス感染症	2	1	1	1	-	1	-	-	-	-	1	1	-	-	-	1	3	1	2	1	2	1	1	3	-	3	-	2
尖圭コンジローマ	1	1	-	1	-	-	-	-	-	-	-	-	-	1	-	3	3	-	2	2	-	-	1	1	2	2	3	1
淋菌感染症	8	7	1	4	2	2	-	-	-	6	2	-	-	-	-	7	6	3	6	9	3	10	7	7	7	3	4	8
基幹病院定点	8			1	3	3	1									8	8	8	8	8	8	8	8	8	8	8	8	8
メチシリン耐性黄色ブドウ球菌感染症	43	24	19	7	2	34	-	6	-	-	1	2	1	3	30	50	32	43	31	33	39	41	37	36	42	42	39	43
ペニシリン耐性肺炎球菌感染症	1	1	-	-	-	1	-	-	-	-	-	-	-	-	1	-	2	1	1	4	1	2	1	-	2	1	-	1
薬剤耐性緑膿菌感染症	2	-	2	-	-	2	-	-	-	-	-	-	-	-	2	-	-	-	-	-	2	1	1	-	-	-	-	2
薬剤耐性アシネトバクター感染症	-	-	-	-	-	-	-	-	-	-	-	-	-	-	-	-	-	-	-	-	-	-	-	-	-	-	-	-

STD感染症の推移



薬剤耐性菌感染症の推移

