

島根県保健環境科学研究所
島根県感染症情報センター
Tel :0852-36-8188

1. 県内感染症情報

1)全数報告感染症（1～5類感染症）

[]は無症状病原体保有者を再掲

結核が12件[4](松江圏域8件[3]、出雲圏域4件[1])、腸管出血性大腸菌(O157)感染症が1件(益田圏域)、A型肝炎が1件(浜田圏域)、アメーバ赤痢が1件(出雲圏域)、クロイツフェルト・ヤコブ病が1件(松江圏域)、侵襲性肺炎球菌感染症が2件(松江圏域1件、出雲圏域1件)報告されています。

* 週報告医療機関からの報告患者数(4週換算) 4月 1,844件 5月 1,509件 6月 1,649件

2)インフルエンザ及び小児科定点報告 ()内は月の定点当たり報告数(4週換算) []は週当たり定点当たり報告数

咽頭結膜熱 : (3.3)。出雲圏域(6)及び松江圏域(5)で流行が続いていましたが、両圏域ともに第26週には減少しています。

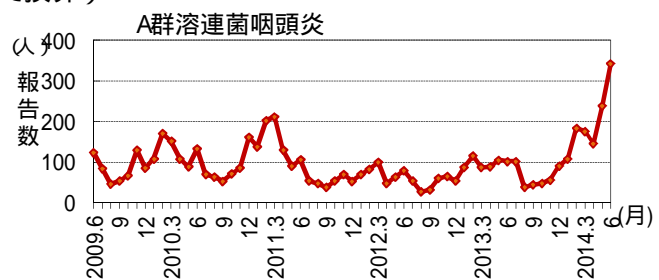
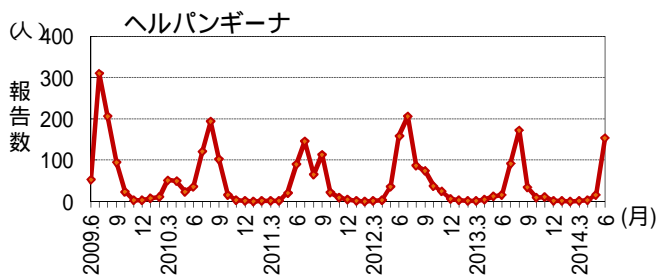
A群溶連菌咽頭炎 : (14.9)。益田圏域(24)及び松江圏域(23)で大流行し、出雲圏域(13)及び浜田圏域(8)でも患者報告数が多い状態です。山陰地方は全国的にも報告が多い状態となっています。

感染性胃腸炎 : (36.3)。松江圏域(63)で大流行となり、雲南圏域(45)、大田圏域(38)及び出雲圏域(30)でも患者報告数が多い状態となっています。

手足口病 : (1.2)。松江圏域(3)で5月末から漸増しています。

ヘルパンギーナ : (6.7)。全県で急速に流行が拡大しています。中部(10)及び松江圏域(8)で患者報告数が多くなっています。

過去5年間の発生推移 (2009年6月～2014年6月:月4週で換算)



3)眼科定点報告

患者発生報告はありませんでした。

4)性感染症報告

性器クラミジア感染症が11件、性器ヘルペスウイルス感染症が3件、尖圭コンジローマが2件、淋菌感染症が3件の患者報告がありました。

5)基幹病院報告

マイコプラズマ肺炎 : 1月以降の累計は57件で、その内、大田圏域が28件(49%)を占めています。

感染性胃腸炎(口タ) : 4月(25件)及び5月(36件)は患者報告が多くありましたが、第23週(6件)以降、散発的な報告となっています。

メチシリン耐性黄色ブドウ球菌感染症 2012年及び2013年の月平均件数はそれぞれ28.7件及び35.4件でしたが、本年は6月までの月平均件数が39.5件となり漸増しています。

2. 病原体検出情報（6月までの検出結果）

ヘルパンギーナからコクサッキーウイルスA4型を主体にコクサッキーA10型、エンテロウイルス71型、ライノウイルスが検出されています。コクサッキーウイルスB1型が中部の無菌性髄膜炎から検出されているほか、東部、西部の咽頭炎・熱性疾患からも検出されています。感染性胃腸炎からはノロウイルスG1、G2型をはじめ、A群ロタウイルス、サポウイルス、腸管アデノウイルス等多種類のウイルスが検出されています。

2014年5月から2014年6月までの診断名別病原体検出数:島根県保健環境科学研究所(一部抜粋)

病原体名・型	アデノ					コクサッキーA		コクサッキーB		パレコ	エンテロ	ルパエライザンフ		ライノ	ヒトボカ	ルサフイオドカ	腸管アデノ	A群ロタ		ノロ		サポ	合計
	1	2	3	4	5	4	10	1	3	71	1	3						G1	G2				
咽頭結膜熱	2	3	1											2	1							9	
感染性胃腸炎	1			2	1											2	4	3	11		4	28	
手足口病									1	1												2	
ヘルパンギーナ		1				4	1			1			1									8	
咽頭炎		1							3													4	
肺・気管支炎	2										1	1	1	1								6	
熱性疾患	1					2	1								1							5	
無菌性髄膜炎								6														6	

島根県感染症発生動向調査情報 (定点把握疾患 月集計)

島根県感染症情報センター
(島根県保健環境科学研究所)

2014年 6月

平成26年6月2日～平成26年6月29日

区分	県		圏 域 別							年 齢 区 分										報告数推移 (今月)							
	合計	男	女	松江	雲南	出雲	大田	浜田	益田	隠岐	6M	12M	1	2	3	4	5	6	7	8	9	10-	20-	3月	4月	5月	6月
インフルエンザ定点数	38			11	3	9	3	5	5	2																	
インフルエンザ	14	10	4	5	1	8	-	-	-	-	-	-	-	-	-	-	3	2	1	1	6	1	2786	755	197	14	
小児科定点数	23			7	2	5	2	3	3	1																	
RSウイルス感染症	5	2	3	-	1	3	-	-	1	-	1	1	2	-	-	-	1	-	-	-	-	-	24	32	6	5	
咽頭結膜熱	77	49	28	37	3	29	-	4	4	-	3	8	14	9	6	7	5	6	5	5	3	5	1	167	168	71	77
A群溶連菌咽頭炎	343	185	158	162	6	67	3	23	71	11	1	4	9	28	38	53	41	38	28	28	21	45	9	176	145	239	343
感染性胃腸炎	835	474	361	442	89	148	76	27	51	2	21	85	194	105	94	79	68	40	26	15	22	63	23	512	508	734	835
水痘	101	50	51	37	-	21	10	4	28	1	4	11	20	28	12	14	8	3	-	-	1	-	-	76	115	123	101
手足口病	28	14	14	20	-	4	-	2	2	-	-	1	14	7	2	2	-	-	1	-	-	1	-	2	4	11	28
伝染性紅斑	-	-	-	-	-	-	-	-	-	-	-	-	-	-	-	-	-	-	-	-	-	-	-	1	-	1	-
突発性発疹	57	22	35	20	4	18	6	3	5	1	2	35	19	1	-	-	-	-	-	-	-	-	-	65	67	62	57
百日咳	1	-	1	1	-	-	-	-	-	-	1	-	-	-	-	-	-	-	-	-	-	-	-	-	-	-	1
ヘルパンギーナ	153	78	75	54	15	58	4	12	8	2	1	18	75	37	12	3	4	1	1	-	-	1	-	1	3	16	153
流行性耳下腺炎	10	6	4	1	1	2	2	-	4	-	-	-	-	1	1	4	1	1	-	-	1	1	-	2	2	5	10
眼科定点数	3			1		1		1																			
急性出血性結膜炎	-	-	-	-	-	-	-	-	-	-	-	-	-	-	-	-	-	-	-	-	-	-	-	-	-	-	-
流行性角結膜炎	-	-	-	-	-	-	-	-	-	-	-	-	-	-	-	-	-	-	-	-	-	-	-	1	4	4	-
基幹定点数	8			1	1	2	1	1	1	1	0歳	1-	5-	10-	15-	20-	25-	30-	35-	40-	45-	50-	60-				
細菌性髄膜炎	-	-	-	-	-	-	-	-	-	-	-	-	-	-	-	-	-	-	-	-	-	-	-	1	3	1	-
無菌性髄膜炎	6	6	-	-	-	6	-	-	-	-	3	1	-	-	-	-	1	-	1	-	-	-	-	-	2	2	6
マイコプラズマ肺炎	11	7	4	-	-	1	7	3	-	-	-	4	1	2	-	-	-	1	-	-	-	-	3	2	9	8	11
クラミジア肺炎	-	-	-	-	-	-	-	-	-	-	-	-	-	-	-	-	-	-	-	-	-	-	-	-	2	-	-
感染性胃腸炎(ロタ)	8	6	2	-	-	1	-	2	5	-	2	3	3	-	-	-	-	-	-	-	-	-	-	4	25	29	8

月の週数により補正しています。

島根県感染症発生動向調査情報 (STD定点・基幹病院定点報告:月報)

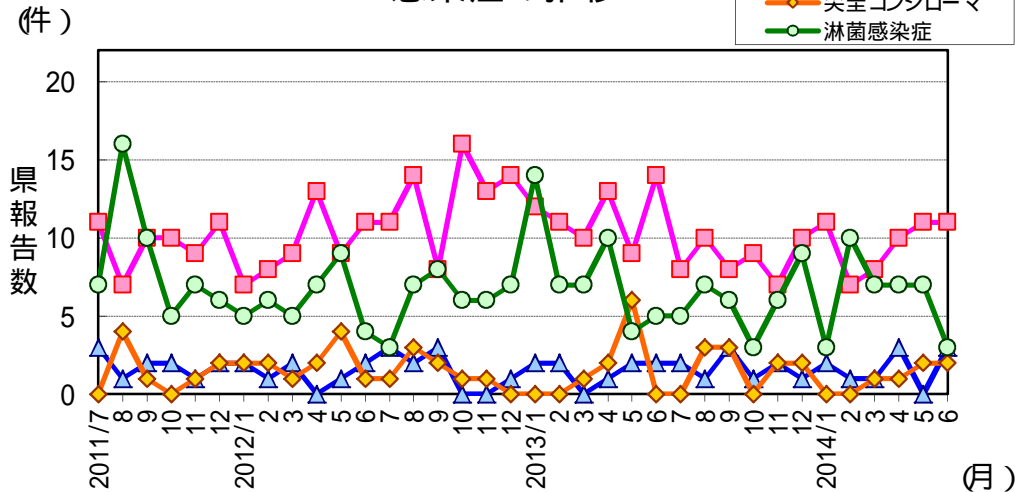
島根県感染症情報センター
(島根県保健環境科学研究所)

2014年 6月

平成26年6月

区分	県			地区別				年齢区分							過去報告数(月)													
	合計	男	女	東部	中部	西部	隠岐	0-	10-	20-	30-	40-	50-	60-	70-	6	7	8	9	10	11	12	1	2	3	4	5	6月
STD定点	6			2	2	2	0									6	6	6	6	6	6	6	6	6	6	6	6	6
性器クラミジア感染症	11	8	3	5	3	3	-	-	2	6	3	-	-	-	-	14	8	10	8	9	7	10	11	7	8	10	11	11
性器ヘルペスウイルス感染症	3	3	-	2	-	1	-	-	-	1	1	1	-	-	-	2	2	1	3	1	2	1	2	1	1	3	-	3
尖圭コンジローマ	2	2	-	2	-	-	-	-	-	1	1	-	-	-	-	-	-	3	3	-	2	2	-	-	1	1	2	2
淋菌感染症	3	3	-	-	1	2	-	-	-	1	1	1	-	-	-	5	5	7	6	3	6	9	3	10	7	7	7	3
基幹病院定点	8			1	3	3	1									8	8	8	8	8	8	8	8	8	8	8	8	8
メチシリン耐性黄色ブドウ球菌感染症	42	30	12	5	10	26	1	4	-	1	-	-	4	4	29	36	34	50	32	43	31	33	39	41	37	36	42	42
ペニシリン耐性肺炎球菌感染症	1	-	1	1	-	-	-	1	-	-	-	-	-	-	-	1	2	-	2	1	1	4	1	2	1	-	2	1
薬剤耐性緑膿菌感染症	-	-	-	-	-	-	-	-	-	-	-	-	-	-	-	2	-	-	-	-	-	-	2	1	1	-	-	-
薬剤耐性アシネトバクター感染症	-	-	-	-	-	-	-	-	-	-	-	-	-	-	-	-	-	-	-	-	-	-	-	-	-	-	-	-

STD感染症の推移



薬剤耐性菌感染症の推移

