

1. 県内感染症情報

1)全数報告感染症 (1~ 5類感染症)

[]は無症状病原体保有者を再掲

結核が7件(松江圏域2件、雲南圏域1件、出雲圏域2件、益田圏域1件、大田圏域1件)、腸管出血性大腸菌感染症が3件[2](出雲圏域)、A型肝炎が2件(浜田圏域)、つつが虫病が1件(松江圏域)、日本紅斑熱が1件(益田圏域)、アメーバ赤痢が1件(出雲圏域)、侵襲性肺炎球菌感染症が2件(松江圏域1件、出雲圏域1件)報告されています。

* 週報報告医療機関からの報告患者数(4週換算) 3月 3,820件 ,4月 1,844件 5月 1,509件

2)インフルエンザ及び小児科定点報告 ()内は月の定点当たり報告数(4週換算) []は週当たり定点当たり報告数

インフルエンザ (5.2)。全県的には第19週[0.9]になり 定点当たり1.0人以下の報告数となっています。東部では第22週[1.5]に定点当たり1.0人以上であり流行していますが、隠岐では第18週[0]に、西部では第19週[0.5]に、中部では第22週[0.3]に定点当たり1.0人以下の報告数となっています。

咽頭結膜熱 (3.1)。出雲圏域(4)の流行は減少し、松江圏域(5)もやや減少しています。全国的には5月になり増加しています。

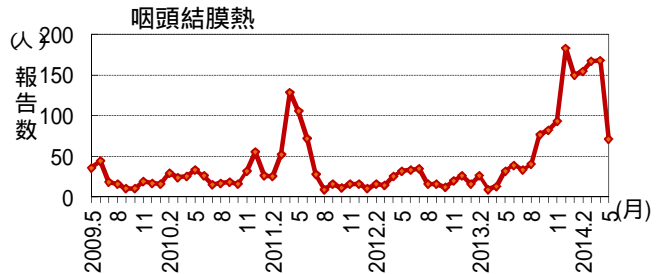
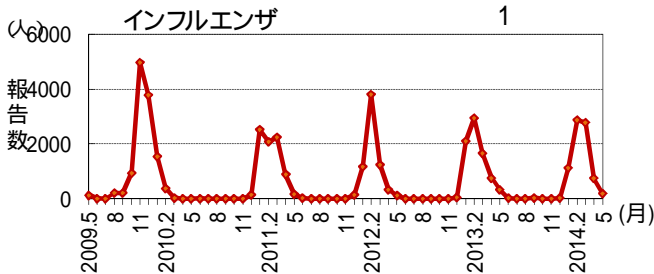
A群溶連菌咽頭炎 (10.4)。出雲圏域(15)の流行は横ばいですが、益田圏域(18)で大流行となり 松江圏域(13)でも増加しています。例年通り 全国的に、初夏の流行となっています。

感染性胃腸炎 (31.9)。隠岐圏域の流行は治まっています。松江圏域(55)、大田圏域(50)で大流行となっています。雲南圏域(24)、出雲圏域(26)及び益田圏域(17)でも流行しています。

水痘 (5.3)。前月の隠岐圏域に替わり 益田圏域(16)で流行しています。大田圏域(7)及び松江圏域(6)でもやや流行しています。

ヘルパンギーナ (0.7)。第22週に出雲圏域[2.0]で小流行しています。

過去5年間の発生推移 (2009年5月 ~ 2014年5月 :月 4週で換算)



3)眼科定点報告

流行性角結膜炎の患者報告が5件あります。

4)性感染症報告

性器クラミジア感染症が11件、尖圭コンジローマが2件、淋菌感染症が7件の患者報告があります。

5)基幹病院報告

マイコプラズマ肺炎 本年1月以降の累計は46件ですが、そのうち大田圏域が21件(46%)を占めています。

感染性胃腸炎(ロタ) :昨年10月から報告することとなりました。1月 ~ 3月は月に4 ~ 5件でしたが、4月は25件、5月は36件の患者報告があります。

2. 病原体検出情報 (5月までの検出結果)

インフルエンザからはA香港型(AH3)、B型が散発的に検出されています。咽頭結膜熱からはアデノウイルス1型、2型、3型が検出されています。感染性胃腸炎からはノロウイルスG2型をはじめ、A群ロタウイルス、ノロウイルスG1型、サポウイルス、腸管アデノウイルスが検出されています。ヘルパンギーナからコクサッキーA4型、エンテロウイルス71型が検出されています。エンテロウイルス71型は手足口病からも検出されています。肺・気管支炎からパラインフルエンザウイルス1型、3型、ライノウイルス、ボカウイルスが検出されています。

2014年5月の診断名別病原体検出数 :島根県保健環境科学研究所

病原体名・型	アデノ		キコク	エン	イン	ルパ	ライ	ヒト	サ	腸	A	ノ		サ	合計
	1	2	ク	テ	ザ	エ	ノ	ボ	フ	管	群	G1	G2	ポ	
診断名			ク	71	AH3	B	1	3							
インフルエンザ					3	4									7
咽頭結膜熱	2	2	1												5
感染性胃腸炎	1									1	2	2	4	1	11
手足口病				1											1
ヘルパンギーナ			3	1											4
扁桃炎	1	1													2
肺・気管支炎						1	1	1	1						4
熱性疾患	1									1					2

島根県感染症発生動向調査情報 (定点把握疾患 :月集計)

島根県感染症情報センター
(島根県保健環境科学研究所)

2014年 5月

平成26年4月28日 ~ 平成26年6月1日

区分	県		圏 域 別							年 齢 区 分										報告数推移 (今月)								
	合計	男	女	松江	雲南	出雲	大田	浜田	益田	隠岐	6M	12M	1	2	3	4	5	6	7	8	9	10-	20-	2月	3月	4月	5月	
インフルエンザ定点数	38			11	3	9	3	5	5	2																		
インフルエンザ	246	121	125	80	27	96	11	12	20	-	1	5	7	12	5	8	4	23	13	12	12	84	60	2883	2786	755	197	
小児科定点数	23			7	2	5	2	3	3	1																		
RSウイルス感染症	7	3	4	5	1	1	-	-	-	-	1	5	1	-	-	-	-	-	-	-	-	-	-	38	24	32	6	
咽頭結膜熱	89	44	45	48	2	28	-	5	6	-	2	19	33	8	4	4	1	2	5	8	1	1	1	155	167	168	71	
A群溶連菌咽頭炎	299	162	137	112	9	91	-	13	66	8	1	4	6	8	27	55	42	31	34	36	18	25	12	183	176	145	239	
感染性胃腸炎	918	509	409	480	60	160	126	23	62	7	19	97	236	109	97	66	57	47	21	33	27	70	39	608	512	508	734	
水痘	154	80	74	56	1	15	17	3	60	2	4	17	41	38	23	18	5	4	1	-	-	2	1	119	76	115	123	
手足口病	14	7	7	3	1	8	-	-	2	-	-	2	7	2	1	-	1	-	1	-	-	-	-	3	2	4	11	
伝染性紅斑	1	1	-	-	-	-	-	-	1	-	-	-	-	-	-	-	-	-	-	-	1	-	-	-	1	-	1	
突発性発疹	78	44	34	29	8	25	4	2	7	3	2	43	32	1	-	-	-	-	-	-	-	-	-	53	65	67	62	
百日咳	-	-	-	-	-	-	-	-	-	-	-	-	-	-	-	-	-	-	-	-	-	-	-	1	-	-	-	
ヘルパンギーナ	20	13	7	2	1	13	-	3	1	-	-	1	15	1	1	1	-	-	-	-	-	1	-	-	1	3	16	
流行性耳下腺炎	6	4	2	5	1	-	-	-	-	-	-	-	-	-	-	-	3	1	-	1	-	1	-	1	2	2	5	
眼科定点数	3			1		1		1																				
急性出血性結膜炎	-	-	-	-	-	-	-	-	-	-	-	-	-	-	-	-	-	-	-	-	-	-	-	-	-	-	-	-
流行性角結膜炎	5	4	1	2	-	1	-	2	-	-	-	-	-	1	-	-	-	-	-	-	-	-	4	1	1	4	4	
基幹定点数	8			1	1	2	1	1	1	1	0歳	1-	5-	10-	15-	20-	25-	30-	35-	40-	45-	50-	60-					
細菌性髄膜炎	1	1	-	-	-	1	-	-	-	-	-	-	-	-	-	-	-	-	-	-	-	1	-	-	1	3	1	
無菌性髄膜炎	2	2	-	-	-	2	-	-	-	-	-	-	-	-	-	-	-	-	1	-	-	1	-	3	-	2	2	
マイコプラズマ肺炎	10	3	7	-	2	1	7	-	-	-	-	4	2	1	-	-	1	-	-	-	-	2	-	15	2	9	8	
クラミジア肺炎	-	-	-	-	-	-	-	-	-	-	-	-	-	-	-	-	-	-	-	-	-	-	-	1	-	2	-	
感染性胃腸炎(口タ)	36	25	11	-	3	7	10	-	16	-	4	30	2	-	-	-	-	-	-	-	-	-	-	4	4	25	29	

月の週数により補正しています。

島根県感染症発生動向調査情報 (STD定点・基幹病院定点報告:月報)

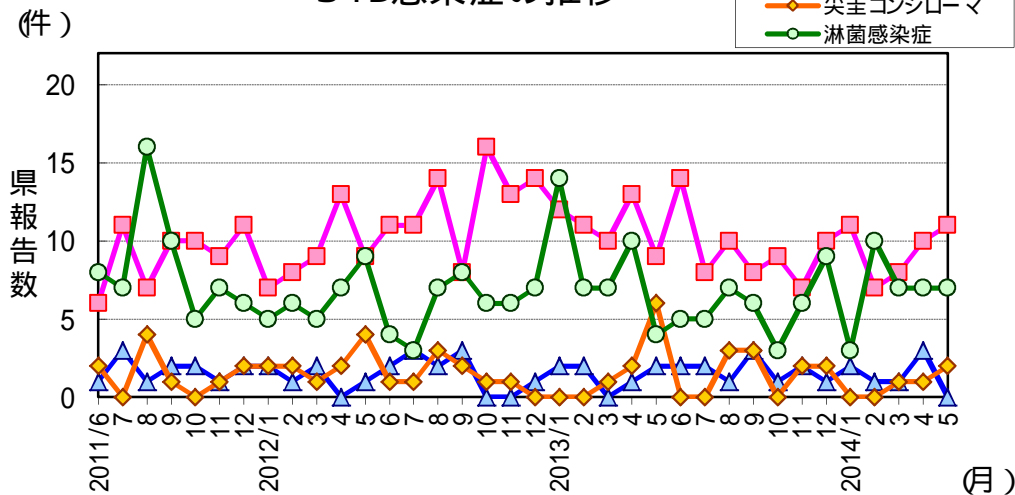
島根県感染症情報センター
(島根県保健環境科学研究所)

2014年 5月

平成26年5月

区分	県			地区別				年齢区分							過去報告数(月)													
	合計	男	女	東部	中部	西部	隠岐	0-	10-	20-	30-	40-	50-	60-	70-	5	6	7	8	9	10	11	12	1	2	3	4	5月
STD定点	6			2	2	2	0									6	6	6	6	6	6	6	6	6	6	6	6	6
性器クラミジア感染症	11	6	5	6	2	3	-	-	1	6	4	-	-	-	-	9	14	8	10	8	9	7	10	11	7	8	10	11
性器ヘルペスウイルス感染症	-	-	-	-	-	-	-	-	-	-	-	-	-	-	-	2	2	2	1	3	1	2	1	2	1	1	3	-
尖圭コンジローマ	2	2	-	2	-	-	-	-	-	-	1	-	-	1	-	6	-	-	3	3	-	2	2	-	-	1	1	2
淋菌感染症	7	7	-	3	2	2	-	-	1	3	-	1	1	1	-	4	5	5	7	6	3	6	9	3	10	7	7	7
基幹病院定点	8			1	3	3	1									8	8	8	8	8	8	8	8	8	8	8	8	8
メチシリン耐性黄色ブドウ球菌感染症	42	30	12	4	6	31	1	3	-	1	1	2	2	5	28	34	36	34	50	32	43	31	33	39	41	37	36	42
ペニシリン耐性肺炎球菌感染症	2	2	-	1	1	-	-	-	-	-	-	-	-	-	2	1	1	2	-	2	1	1	4	1	2	1	-	2
薬剤耐性緑膿菌感染症	-	-	-	-	-	-	-	-	-	-	-	-	-	-	-	-	2	-	-	-	-	-	-	2	1	1	-	-
薬剤耐性アシネトバクター感染症	-	-	-	-	-	-	-	-	-	-	-	-	-	-	-	-	-	-	-	-	-	-	-	-	-	-	-	-

STD感染症の推移



薬剤耐性菌感染症の推移

