

# 島根県感染症情報(週報) 2013年 第40週 (9/30 ~ 10/6)

## 県内感染症情報(概況)

1)全数報告感染症(1~5類感染症) [ ]は無症状病原体保有者を再掲  
結核が2件[1](出雲圏域)報告されています。

島根県保健環境科学研究所  
島根県感染症情報センター  
Tel:0852-36-8188  
Fax:0852-36-8356



(主な感染症の流行状況は、携帯でも確認できます)

2)定点報告5類感染症 ( )内数字は、週の定点当り患者報告数

- 手足口病 : 患者報告数は8月上旬をピークに減少しましたが、松江・出雲・大田・浜田・益田圏域で患者発生が続いています。
- ヘルパンギーナ : 松江・浜田圏域でのみ散発的な患者発生がありました。
- RSウイルス感染症 : 松江圏域(2.6)及び出雲圏域(3.6)で流行が続いており、雲南圏域(3.5)も患者報告数が増加しています。
- 咽頭結膜熱 : 出雲圏域での流行は、9月上旬をピークに減少傾向です。隠岐圏域(3.0)では、先週(第39週)に引き続き警報レベル(3.0)の流行となっています。
- インフルエンザ : 益田圏域(1.2)では、9月中旬から地域的な流行が続いており、今後の動向に注意が必要です。
- 無菌性髄膜炎 : 大田圏域の基幹病院定点から患者報告があります。

3)主な病原体の検出状況等

- インフルエンザ : 益田圏域の複数の患者からA2009型が検出されました。
- 無菌性髄膜炎 : エコーウイルス6型、30型その他、コクサッキーウイルスB3型が検出されました。
- 呼吸器感染症 : RSウイルス、ライノウイルス、ヒトメタニューモウイルス、パラインフルエンザウイルス3型、コクサッキーウイルスA8型、エンテロウイルス71型が検出されています。
- 手足口病 : コクサッキーウイルスA10、A16型、エンテロウイルス71型その他、東部でコクサッキーウイルスA9型が検出されました。

## 主な感染症の流行状況

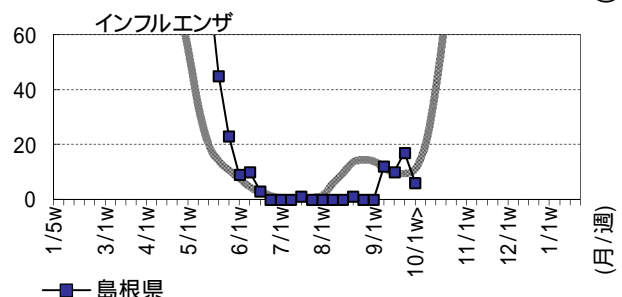
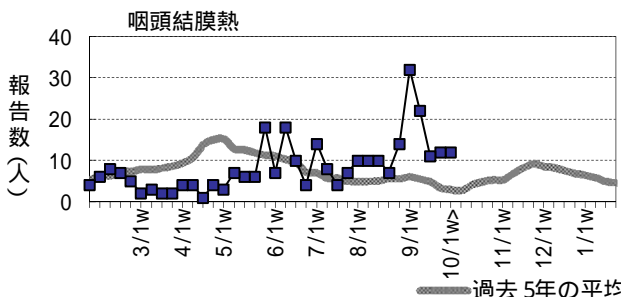
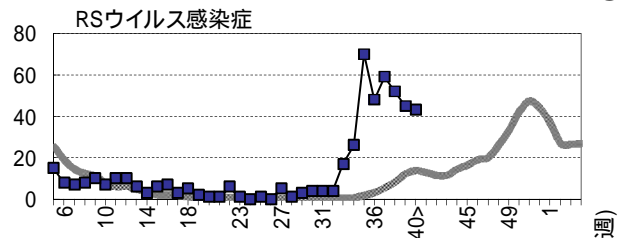
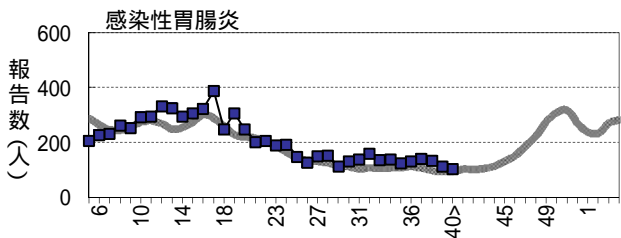
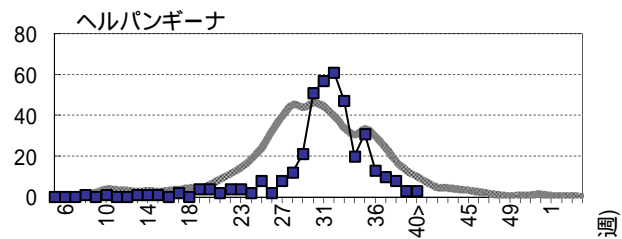
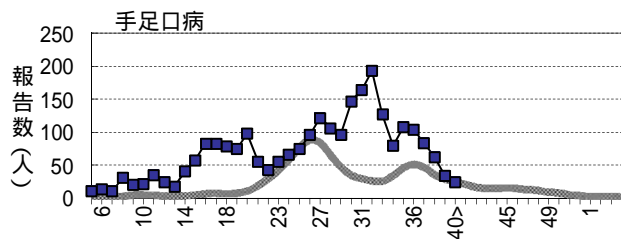
疾患名	全県	東部	中部	西部
手足口病	↘	↘	↘	→
ヘルパンギーナ	→	→	→ x	→
感染性胃腸炎	→	→	→	→
RSウイルス感染症	→	→	→	↘ x
咽頭結膜熱	↘	→	↘	→
インフルエンザ	→	▪ x	▪ x	→

### 今週の流行状況の記号

流行している      やや流行している  
散 発              x 患者報告なし

### 過去4週の流行の推移

↑ 急 増              ↘ 減少傾向  
↗ 増加傾向        ↓ 急 減  
横 這 い              ・ 報告なし



# 島根県感染症発生動向調査情報 (定点把握疾患 週報)

島根県保健環境科学研究所  
島根県感染症情報センター

2013年 第40週 平成25年9月30日～平成25年10月6日

地域 医療圏域	東 部			中 部						西 部						隠 岐			島 根 県				年 齢 別 報 告 数 (40週)											
	松 江			雲 南			出 雲			大 田			浜 田			益 田			隠 岐							11M	1-4	5-9	10-	20-				
	週	38	39	40	38	39	40	38	39	40	38	39	40	38	39	40	38	39	40	37	38	39	40	-	-	-	-	-						
インフルエンザ定点数	11			3			9			3			5			5			2			37	38											
インフルエンザ	-	-	-	×	-	-	-	-	-	-	×	-	-	-	-	10	17	6	→	-	-	-	12	10	17	6	-	2	2	2	-			
小児科定点数	7			2			5			2			3			3			1			22	23											
RSウイルス感染症	19	19	18	→	-	2	7	30	23	18	→	-	-	-	-	-	3	1	-	↘	×	-	-	-	59	52	45	43	17	26	-	-	-	
咽頭結膜熱	1	2	2	→	-	-	-	8	5	5	↘	-	-	-	-	1	-	-	1	2	→	2	3	3	22	11	12	12	1	7	3	-	1	
A群溶連菌咽頭炎	5	3	-	→	×	1	1	1	3	3	2	→	-	1	1	2	2	3	2	1	-	→	1	-	1	9	14	11	8	-	4	1	2	1
感染性胃腸炎	82	62	50	→	4	8	6	29	19	19	→	11	16	22	6	2	3	2	5	3	→	-	-	-	140	134	112	103	8	63	19	9	4	
水 痘	14	4	3	→	1	3	1	6	1	2	→	1	-	-	-	-	1	3	4	-	→	-	-	-	9	25	12	7	-	6	1	-	-	
手足口病	39	21	11	↘	4	1	-	12	6	9	↘	-	-	2	-	1	2	7	5	1	→	-	-	-	84	62	34	25	1	20	3	1	-	
伝染性紅斑	-	-	-	×	-	-	-	-	-	-	×	2	-	-	-	-	-	-	-	1	→	-	-	-	-	2	-	1	1	-	-	-	-	-
突発性発しん	5	5	4	→	-	1	-	8	1	6	→	2	-	-	-	-	1	1	-	↘	×	-	-	-	12	16	8	10	3	7	-	-	-	
百日咳	-	-	-	×	-	-	-	1	-	-	→	×	-	-	-	-	-	-	-	-	×	-	-	-	-	1	-	-	-	-	-	-	-	-
ヘルパンギーナ	4	2	2	→	1	1	-	2	-	-	→	×	-	-	-	1	-	-	-	→	1	-	-	10	8	3	3	-	3	-	-	-	-	
流行性耳下腺炎	-	1	-	→	×	-	-	-	-	-	×	1	-	-	-	-	-	-	-	-	→	×	-	-	-	-	1	1	-	-	-	-	-	-
眼科定点数	1			1						1						1			3															
急性出血性結膜炎	1	-	-	→	×	-	-	-	-	-	-	×	-	-	-	-	-	-	-	-	×	-	-	-	1	1	-	-	-	-	-	-	-	
流行性角結膜炎	2	1	1	→	-	-	-	-	-	-	×	-	-	-	-	1	-	-	-	→	-	-	-	1	2	1	2	-	-	-	-	-	2	
基幹病院定点数	1			1			2			1			1			1			1			8				0-	10-	20-	40-	60-				
細菌性髄膜炎	-	-	-	×	-	-	-	-	-	-	×	-	-	-	-	-	-	-	-	-	×	-	-	-	-	-	-	-	-	-	-	-	-	-
無菌性髄膜炎	-	-	-	×	-	-	-	4	2	-	↘	×	-	-	1	-	-	-	-	→	-	-	-	7	4	2	1	-	-	1	-	-	-	
マイコプラズマ肺炎	-	-	-	×	1	1	-	-	-	-	→	×	-	1	-	2	-	1	-	-	→	2	2	1	6	5	4	2	1	-	1	-	-	-
クラミジア肺炎	-	-	-	×	-	-	-	-	-	-	×	-	-	-	-	-	-	-	-	-	×	-	-	-	-	-	-	-	-	-	-	-	-	-

過去 4週 の 推 移 : ↑急増、↗増加傾向、↘減少傾向、↓急減、横這い      今週の流行状況 : 流行、やや流行、散発、×報告なし