

1. 県内感染症情報

1) 全数報告感染症（1～5類感染症） []は無症状病原体保有者を再掲

結核が6件[4](松江圏域2件、出雲圏域2件[2]、浜田圏域1件[1]、益田圏域1件[1])、腸管出血性大腸菌感染症が18件[13](大田圏域17件[12]、隠岐圏域1件[1])、レジオネラ症が2件(出雲圏域)、ウイルス性肝炎が1件(出雲圏域)、侵襲性肺炎球菌感染症が5件(松江圏域2件、出雲圏域3件)報告されています。

* 定点からの報告患者数 (4週換算) : 9月 1,363件、10月 1,084件、11月 1,413件

島根県保健環境科学研究所
島根県感染症情報センター
Tel :0852-36-8188

2) インフルエンザおよび小児科定点報告 ()内は月の定点当たり報告数(4週換算) []は過当り定点当たり報告数

インフルエンザ : (0.24)。中部で第46週から報告が続く、第48週には、出雲圏域で [0.56] と流行開始の目安となる [1.0] に近づいています。

咽頭結膜熱 : (4.0)。今夏大きな流行はありませんでしたが、出雲圏域を中心に、中部、東部で流行しています。

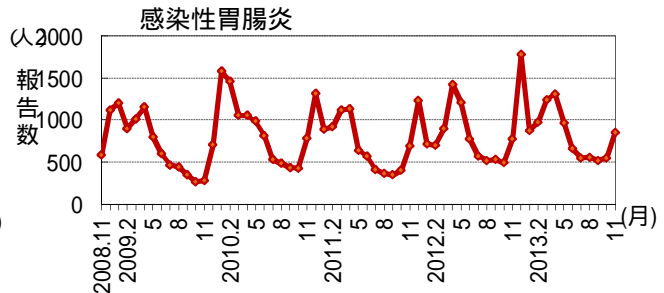
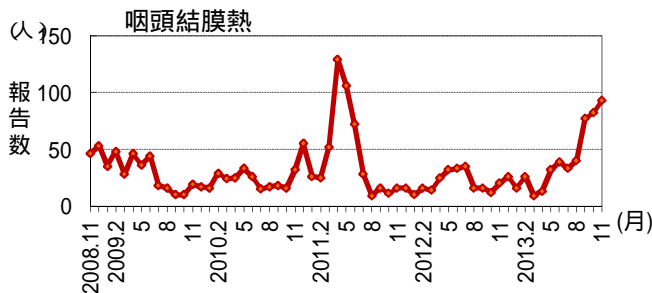
感染性胃腸炎 : (37.1)。流行期に入り 松江圏域(71)、隠岐圏域(44)及び大田圏域(38)で患者報告数が多くなっています。

水痘 : (4.8)。流行期に入り 中部(8)で大きな流行となっているほか、松江圏域(5)でも患者報告数が増加しています。

手足口病 : (4.0)。雲南圏域(14)及び大田圏域(8)で患者報告数が再び増加し、流行が続いています。

RSウイルス感染症 : (5.0)。東部の患者報告数は9月をピークに3割に減少しましたが、中部は10月をピークに半減、西部は8月と11月の2峰性の流行となっており 各々パターンが異なっています。全国的には9月まで急増し、その後も漸増しており 第43週以降は昨年を上回る報告が続いています。

過去5年間の発生推移 (2008年11月～2013年11月 月4週で換算)



3) 眼科定点報告

流行性角結膜炎の患者報告が出雲圏域で3件、浜田圏域で1件ありました。

4) 性感染症報告

性器クラミジア感染症が7件、性器ヘルペスウイルス感染症が2件、尖圭コンジローマが2件、淋菌感染症が6件の患者報告がありました。

5) 基幹病院報告

マイコプラズマ肺炎 患者報告が10件ありました。全国的には非流行期で、島根県でも昨年同期の32件(4週換算)に比べ少ない状況ですが、西部及び隠岐圏域で報告が続いています。

2. 病原体検出情報 (11月までの検出結果)

感染性胃腸炎の流行に伴い、ノロウイルスG2型の検出数が増加しました。肺・気管支炎、熱性疾患等からRSウイルス、ライノウイルスが検出されています。手足口病は散発的な発生となりましたが、エンテロウイルス71型が検出されています。

2013年10月 から2013年11月までの診断名別病原体検出数 : 島根県保健環境科学研究所

病原体名 型	アデノ		キコク A サツ		キコク B サツ		エコー				エンテロ		ルパ エラ インザ	RS	ライノ	ニヒト ヌメタ	ノロ G2	アストロ	合計
	1	2	5	10	1	2	6	11	25	30	68	71	2						
感染性胃腸炎	2				2	1		5									6	2	18
手足口病												5							5
ヘルパンギーナ		3		1		1													5
咽頭炎						1		1			1				3				6
肺・気管支炎								1	1	1		1		5	2	1			12
熱性疾患	1		1				2	2	1					1	3				11
発疹症					1			1											2
無菌性髄膜炎										2									2

島根県感染症発生動向調査情報 (定点把握疾患:月集計)

島根県感染症情報センター
(島根県保健環境科学研究所)

2013年 11月

平成25年11月4日～平成25年12月1日

区分	県		圏 域 別							年 齢 区 分										報告数推移 (今月)								
	合計	男	女	松江	雲南	出雲	大田	浜田	益田	隠岐	6M	12M	1	2	3	4	5	6	7	8	9	10-	20-	8月	9月	10月	11月	
インフルエンザ定点数	38			11	3	9	3	5	5	2																		
インフルエンザ	9	6	3	1	1	7	-	-	-	-	1	-	-	1	1	-	-	-	-	-	-	-	3	3	1	39	9	9
小児科定点数	23			7	2	5	2	3	3	1																		
RSウイルス感染症	114	60	54	26	12	42	-	11	21	2	22	28	35	12	10	3	1	1	2	-	-	-	-	97	204	154	114	
咽頭結膜熱	93	50	43	21	6	60	-	1	5	-	-	11	28	20	9	11	6	4	1	1	-	1	1	41	77	82	93	
A群溶連菌咽頭炎	56	24	32	12	3	35	-	1	1	4	-	1	-	3	8	4	4	11	4	6	2	6	7	38	44	46	56	
感染性胃腸炎	853	466	387	499	42	125	76	15	52	44	10	62	171	99	88	88	82	54	41	23	44	70	21	558	517	548	853	
水痘	110	55	55	34	17	40	8	4	7	-	2	3	32	27	18	15	2	6	-	1	-	3	1	34	53	46	110	
手足口病	91	47	44	16	28	22	15	6	4	-	-	8	34	23	9	8	4	1	-	-	-	2	2	538	284	119	91	
伝染性紅斑	-	-	-	-	-	-	-	-	-	-	-	-	-	-	-	-	-	-	-	-	-	-	-	6	3	1	-	
突発性発疹	58	26	32	26	3	21	2	1	4	1	1	30	26	1	-	-	-	-	-	-	-	-	-	65	59	46	58	
百日咳	1	-	1	1	-	-	-	-	-	-	1	-	-	-	-	-	-	-	-	-	-	-	-	-	1	-	1	
ヘルパンギーナ	11	2	9	8	1	1	-	-	1	-	-	2	4	-	1	3	1	-	-	-	-	-	-	173	34	9	11	
流行性耳下腺炎	3	1	2	2	-	-	-	-	1	-	-	-	2	-	-	1	-	-	-	-	-	-	-	6	3	4	3	
眼科定点数	3			1		1		1																				
急性出血性結膜炎	-	-	-	-	-	-	-	-	-	-	-	-	-	-	-	-	-	-	-	-	-	-	-	-	2	-	-	
流行性角結膜炎	4	3	1	-	-	3	-	1	-	-	-	-	-	-	-	-	-	-	-	-	-	1	3	-	6	7	4	
基幹定点数	8			1	1	2	1	1	1	1	0歳	1-	5-	10-	15-	20-	25-	30-	35-	40-	45-	50-	60-					
細菌性髄膜炎	-	-	-	-	-	-	-	-	-	-	-	-	-	-	-	-	-	-	-	-	-	-	-	2	-	-	-	
無菌性髄膜炎	-	-	-	-	-	-	-	-	-	-	-	-	-	-	-	-	-	-	-	-	-	-	-	14	17	4	-	
マイコプラズマ肺炎	10	7	3	-	-	-	3	5	-	2	-	7	1	-	-	-	-	-	-	-	-	-	2	9	19	8	10	
クラミジア肺炎	-	-	-	-	-	-	-	-	-	-	-	-	-	-	-	-	-	-	-	-	-	-	-	1	1	1	-	

月の週数により補正しています。

島根県感染症発生動向調査情報 (STD定点・基幹病院定点報告:月報)

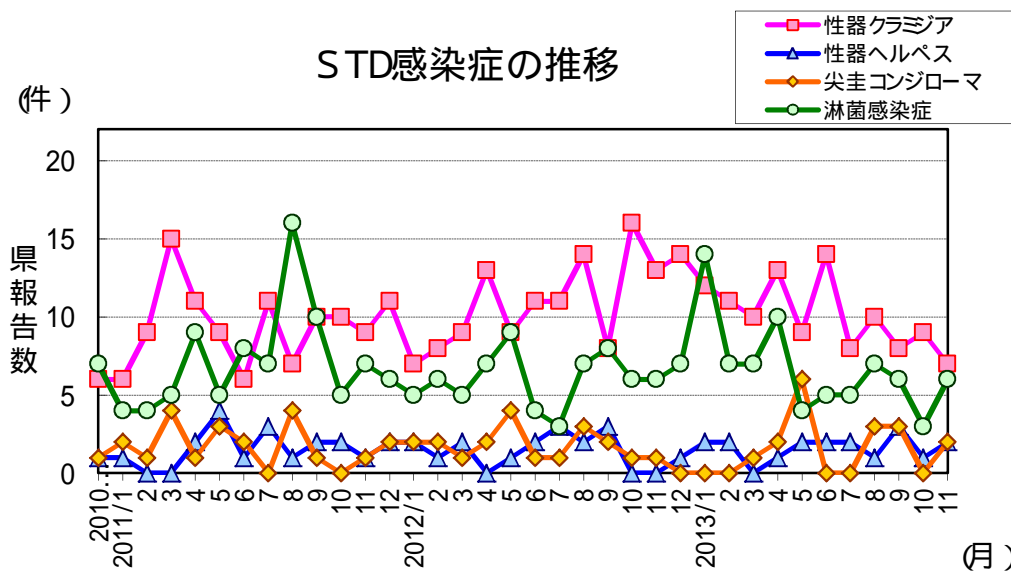
島根県感染症情報センター
(島根県保健環境科学研究所)

2013年 11月

平成25年11月

区分	県			地区別				年齢区分							過去報告数(月)													
	合計	男	女	東部	中部	西部	隠岐	0-	10-	20-	30-	40-	50-	60-	70-	11	12	1	2	3	4	5	6	7	8	9	10	11月
STD定点	6			2	2	2	0									6	6	6	6	6	6	6	6	6	6	6	6	6
性器クラミジア感染症	7	4	3	4	-	3	-	-	2	2	2	-	-	-	1	13	14	12	11	10	13	9	14	8	10	8	9	7
性器ヘルペスウイルス感染症	2	1	1	2	-	-	-	-	-	2	-	-	-	-	-	-	1	2	2	-	1	2	2	2	1	3	1	2
尖圭コンジローマ	2	2	-	2	-	-	-	-	-	-	-	2	-	-	-	1	-	-	-	1	2	6	-	-	3	3	-	2
淋菌感染症	6	6	-	2	-	4	-	-	-	1	3	-	-	-	2	6	7	14	7	7	10	4	5	5	7	6	3	6
基幹病院定点	8			1	3	3	1									8	8	8	8	8	8	8	8	8	8	8	8	8
メチシリン耐性黄色ブドウ球菌感染症	31	22	9	6	5	20	-	-	1	-	-	1	2	2	25	24	39	28	25	34	45	34	36	34	50	32	43	31
ペニシリン耐性肺炎球菌感染症	1	1	-	-	1	-	-	-	-	-	-	-	-	-	1	1	1	1	2	-	3	1	1	2	-	2	1	1
薬剤耐性緑膿菌感染症	-	-	-	-	-	-	-	-	-	-	-	-	-	-	-	1	-	-	1	-	1	-	2	-	-	-	-	-
薬剤耐性アシネトバクター感染症	-	-	-	-	-	-	-	-	-	-	-	-	-	-	-	-	-	-	-	-	-	-	-	-	-	-	-	-

STD感染症の推移



薬剤耐性菌感染症の推移

