

島根県保健環境科学研究所
島根県感染症情報センター
Tel :0852-36-8188

1. 県内感染症情報

1)全数報告感染症（1～5類感染症）

〔 〕は無症状病原体保有者を再掲
結核が9件〔3〕（松江圏域6件〔2〕、出雲圏域1件、益田圏域1件、隠岐圏域1件〔1〕）、腸管出血性大腸菌感染症が2件（松江圏域1件、出雲圏域1件）、日本紅斑熱が1件（出雲圏域）、破傷風が1件（出雲圏域）報告されています。

* 定点からの報告患者数（4週換算）：7月 1,455件、8月 1,582件、9月 1,363件

2)インフルエンザおよび小児科定点報告

（ ）内は月の定点当たり報告数（4週換算）〔 〕は週当たり定点当たり報告数
感染性胃腸炎：(22.5)。非流行期のため、患者報告数は全県的に少数で推移しましたが、松江圏域(40)及び大田圏域(39)でやや多い状況です。

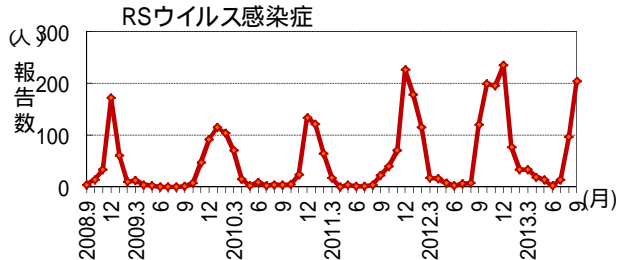
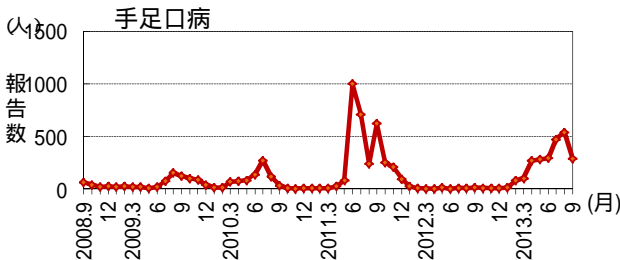
手足口病：(12.3)。全県的に前月より半減しており全国的にも同様です。

ヘルパンギーナ：(1.5)。大きな流行とならず急減し、前月の2割程度の件数となりました。

咽頭結膜熱：(3.3)。出雲圏域(12)で36週をピークに小流行しました。

RSウイルス感染症：中部でも流行が拡大し、東部、中部、西部の7月からの累計は、それぞれ162件、104件、72件、計338件となり、昨年同期(135件)の2.5倍になりました。全国的に昨年と同様の早い立ち上がりで最大クラスの流行となっています。

過去5年間の発生推移（2008年9月～2013年9月：月4週で換算）



3)眼科定点報告

急性出血性結膜炎が2件（松江圏域）及び流行性角結膜炎が6件（松江圏域）の患者報告がありました。

4)性感染症報告

性器クラミジア感染症が8件、性器ヘルペスウイルス感染症が3件、尖圭コンジローマが3件、淋菌感染症が6件の患者報告がありました。

5)基幹病院報告

無菌性髄膜炎：本県は、全国に比較し最大の流行状況となっており、6月からの累計は、昨年の15件に対し、本年は48件と多くなっています。全国的にも、例年より大きな流行となっています。

マイコプラズマ肺炎：隠岐圏域で流行し、本年の累計は93件で、昨年同期(220件)の約4割です。

メチシリン耐性黄色ブドウ球菌：3月以降やや多く、7か月間(3～9月)の月平均件数は37.8件です。(昨年同期の月平均件数は28.9件)

2. 病原体検出情報（9月までの検出結果）

益田圏域で9月中旬から発生しているインフルエンザの地域流行からインフルエンザウイルスA2009型が検出されています。RSウイルス感染症の流行を反映して、RSウイルスが肺・気管支炎、熱性疾患等から検出されています。9月の手足口病からの検出ウイルスはコクサッキーウイルスA16型とエンテロウイルス71型です。中部で流行中の無菌性髄膜炎患者からエコーウイルス6型及び30型のほか、コクサッキーウイルスB3が検出されました。

2013年8月から2013年9月までの診断名別病原体検出数：島根県保健環境科学研究所

病原体名/型	アデノ			キコクA				キコクB	エコー	エンテロ	エンザ	ザパ	ザパ	RS	ニヒ	ノ口		サボ	合計	
	2	3	4	6	8	9	10	16	3	6	30	71	AH1	1	3		G1	G2		
インフルエンザ													6						6	
感染性胃腸炎									1								1	1	1	4
手足口病	1	1		3		1	1	3			6								16	
ヘルパンギーナ					2		3												5	
咽頭炎					1						1			1	1				4	
肺・気管支炎														4	1				5	
熱性疾患			1		1				1	2				1	3				9	
無菌性髄膜炎									3	24	11								38	

島根県感染症発生動向調査情報 (定点把握疾患 月集計)

島根県感染症情報センター
(島根県保健環境科学研究所)

2013年 9月

平成25年9月2日～平成25年9月29日

区分	県		圏 域 別							年 齢 区 分											報告数推移 (今月)							
	合計	男	女	松江	雲南	出雲	大田	浜田	益田	隠岐	6M	12M	1	2	3	4	5	6	7	8	9	10-	20-	6月	7月	8月	9月	
インフルエンザ定点数	38			11	3	9	3	5	5	2																		
インフルエンザ	39	21	18	-	-	-	-	-	39	-	-	1	9	5	3	4	2	-	1	4	-	-	10	22	1	1	39	
小児科定点数	23			7	2	5	2	3	3	1																		
RSウイルス感染症	204	106	98	89	4	84	-	2	25	-	45	39	74	35	5	4	1	-	-	-	1	-	-	2	13	97	204	
咽頭結膜熱	77	35	42	7	-	60	-	1	4	5	-	3	15	11	12	13	11	6	1	1	-	3	1	39	33	41	77	
A群溶連菌咽頭炎	44	23	21	16	4	11	4	4	4	1	1	-	2	5	5	3	3	7	4	3	1	8	2	102	102	38	44	
感染性胃腸炎	517	280	237	280	16	107	77	12	25	-	13	45	103	64	57	46	42	23	22	23	11	49	19	657	546	558	517	
水痘	53	31	22	26	6	10	1	1	9	-	2	5	9	13	8	9	3	-	1	1	1	-	1	120	100	34	53	
手足口病	284	155	129	158	9	69	-	14	24	10	4	27	97	61	41	17	16	6	6	3	-	4	2	293	471	538	284	
伝染性紅斑	3	1	2	-	-	-	3	-	-	-	-	2	1	-	-	-	-	-	-	-	-	-	-	-	6	6	3	
突発性発疹	59	29	30	18	2	25	4	5	5	-	2	32	24	1	-	-	-	-	-	-	-	-	-	66	68	65	59	
百日咳	338件	-	1	-	-	1	-	-	-	-	1	-	-	-	-	-	-	-	-	-	-	-	-	-	-	-	1	
ヘルパンギーナ	34	18	16	22	2	5	3	-	-	2	1	9	15	3	4	1	1	-	-	-	-	-	-	16	92	173	34	
流行性耳下腺炎	3	2	1	2	-	-	1	-	-	-	-	-	-	-	1	1	-	1	-	-	-	-	-	6	6	6	3	
眼科定点数	3			1		1		1																				
急性出血性結膜炎	2	-	2	2	-	-	-	-	-	-	-	-	-	-	-	-	1	-	-	-	-	1	-	-	-	-	-	2
流行性角結膜炎	6	4	2	6	-	-	-	-	-	-	-	-	-	-	-	-	1	-	-	-	-	1	4	2	-	-	6	
基幹定点数	8			1	1	2	1	1	1	1	0歳	1-	5-	10-	15-	20-	25-	30-	35-	40-	45-	50-	60-					
細菌性髄膜炎	-	-	-	-	-	-	-	-	-	-	-	-	-	-	-	-	-	-	-	-	-	-	-	-	-	1	2	-
無菌性髄膜炎	17	7	10	-	-	15	2	-	-	-	5	-	2	-	1	-	3	3	1	-	-	1	1	4	10	14	17	
マイコプラズマ肺炎	19	10	9	-	4	-	3	4	-	8	-	6	1	-	2	5	1	-	1	-	-	1	2	10	5	9	19	
クラミジア肺炎	1	-	1	-	-	1	-	-	-	-	-	-	-	-	-	-	-	-	-	-	-	-	1	1	1	1	1	

月の週数により補正しています。

島根県感染症発生動向調査情報 (STD定点・基幹病院定点報告:月報)

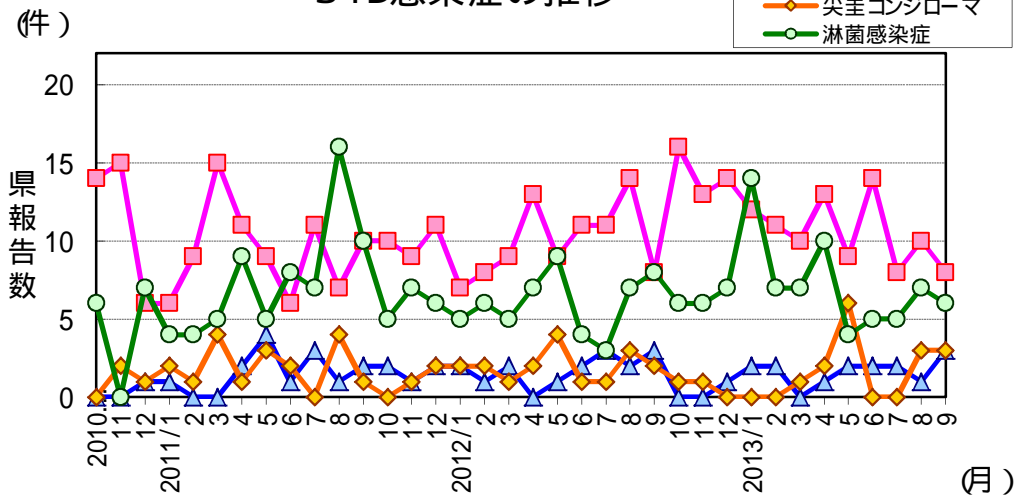
島根県感染症情報センター
(島根県保健環境科学研究所)

2013年 9月

平成25年9月

区分	県			地区別				年齢区分							過去報告数(月)													
	合計	男	女	東部	中部	西部	隠岐	0-	10-	20-	30-	40-	50-	60-	70-	9	10	11	12	1	2	3	4	5	6	7	8	9月
STD定点	6			2	2	2	0									6	6	6	6	6	6	6	6	6	6	6	6	6
性器クラミジア感染症	8	6	2	4	2	2	-	-	-	5	1	-	2	-	-	8	16	13	14	12	11	10	13	9	14	8	10	8
性器ヘルペスウイルス感染症	3	2	1	3	-	-	-	-	-	-	1	1	-	1	-	3	-	-	1	2	2	-	1	2	2	2	1	3
尖圭コンジローマ	3	2	1	2	-	1	-	-	-	1	1	-	-	1	-	2	1	1	-	-	-	1	2	6	-	-	3	3
淋菌感染症	6	5	1	4	-	2	-	-	1	-	1	2	2	-	-	8	6	6	7	14	7	7	10	4	5	5	7	6
基幹病院定点	8			1	3	3	1									8	8	8	8	8	8	8	8	8	8	8	8	8
メチシリン耐性黄色ブドウ球菌感染症	32	20	12	6	6	19	1	3	-	1	-	2	2	3	21	27	27	24	39	28	25	34	45	34	36	34	50	32
ペニシリン耐性肺炎球菌感染症	2	-	2	-	2	-	-	-	-	-	-	-	-	-	2	-	1	1	1	1	2	-	3	1	1	2	-	2
薬剤耐性緑膿菌感染症	-	-	-	-	-	-	-	-	-	-	-	-	-	-	-	-	-	1	-	-	1	-	1	-	2	-	-	-
薬剤耐性アシネトバクター感染症	-	-	-	-	-	-	-	-	-	-	-	-	-	-	-	-	-	-	-	-	-	-	-	-	-	-	-	-

STD感染症の推移



薬剤耐性菌感染症の推移

