

1. 県内感染症情報

1)全数報告感染症（1～5類感染症） []は無症状病原体保有者を再掲

結核が20件[5](松江圏域6件[3]、雲南圏域1件、出雲圏域4件[2]、大田圏域3件、浜田圏域2件、益田圏域4件)、腸管出血性大腸菌感染症が16件[6](松江圏域1件、雲南圏域10件[5]、出雲圏域2件、大田圏域3件[1])、レジオネラ症が1件(出雲圏域)、破傷風が1件(浜田圏域)、侵襲性肺炎球菌感染症が1件(隠岐圏域)報告されています。

* 定点からの報告患者数(4週換算) : 6月 1,340件、7月 1,455件、8月 1,582件

2)インフルエンザおよび小児科定点報告 ()内は月の定点当たり報告数(4週換算) []は週当たり定点当たり報告数

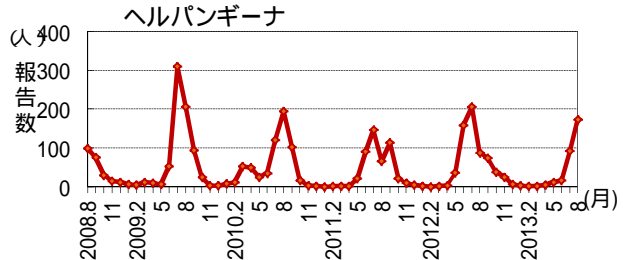
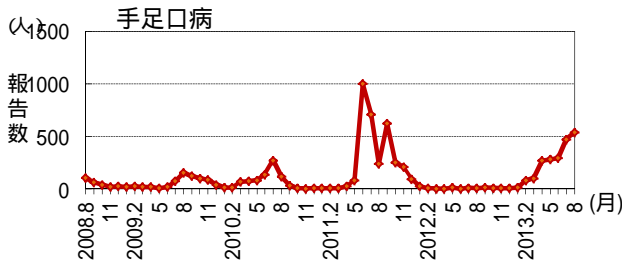
感染性胃腸炎 : (24.3)。非流行期になり 患者報告数は全県的に少件数で推移しましたが、松江圏域(39)及び大田圏域(37)でやや多い状況です。

手足口病 : (23.4)。第30～33週をピークに全圏域で大流行となりました。特に松江圏域(35)、隠岐圏域(26)、出雲圏域(24)で多く、特に大きな流行となった2011年6月の1,249件のような鋭いピークはありませんが、1～8月の累計報告数は2,245件あり 2011年の2,314件に匹敵しています。

ヘルパンギーナ : (7.5)。5月以降、患者報告数は漸増しましたが、流行規模は全国と同様に小さい状況です。松江圏域(15)及び隠岐圏域(13)で患者数が多い状況です。

RSウイルス感染症 : 東部、中部、西部でそれぞれ第33週、第34週、第27週から毎週報告があり 7～8月の累計は、それぞれ73件、16件、45件、計134件となりました。全国的には、昨年同様の早い立ち上がりですが、本県は、昨年同期の15件の9倍になり 全国的にもトップクラスの流行となっています。

過去5年間の発生推移 (2008年8月～2013年8月:月4週で換算)



3)眼科定点報告

急性出血性結膜炎及び流行性角結膜炎とも、患者報告はありません。

4)性感染症報告

性器クラミジア感染症が10件、性器ヘルペスウイルス感染症が1件、尖圭コンジローマが3件、淋菌感染症が7件の患者報告がありました。

5)基幹病院報告

細菌性髄膜炎 : 出雲圏域で40歳代、50歳代の各1件が報告されています。

無菌性髄膜炎 : 6～8月の累計は、昨年の13件に対し、本年は31件と多くなっています。全国的にも過去5年間の同期と比較してかなり多い状況です。

マイコプラズマ肺炎 : 本年の累計は74件で、昨年同期(206件)の約1/3です。

メチシリン耐性黄色ブドウ球菌 : 昨年の月平均件数は28.9件に対し、3月以降のここ6か月の平均は38.8件と多い状況です。

2. 病原体検出情報（8月までの検出結果）

手足口病は6月下旬以降、コクサッキーウイルスA16型、エンテロウイルス71型が複数検出されています。ヘルパンギーナからコクサッキーウイルスA8型、A10型が検出されています。RSウイルスが肺・気管支炎、熱性疾患等から検出されています。熱性疾患からは、その他にアデノウイルス2型、コクサッキーウイルスA6、A8、A16、B3型、エコーウイルス6型、パラインフルエンザウイルス1型と多種類のウイルスが検出されています。中部で流行中の無菌性髄膜炎患者からは、エコーウイルス6型及び30型が検出されています。

2013年7月 から 2013年8月までの診断名別病原体検出数 : 島根県保健環境科学研究所

病原体名/型	アデノ		コクサッキーA				コクサッキーB		エコー	エンテロ	ザルパ	RS	ヒトメタ	ヒトボカ	ノロ		サポ	SFTS	合計
	2	3	6	8	9	10	16	3	6	30	71	1	3		G1	G2			
重症熱性血小板減少症候群																		1	1
感染性胃腸炎	1					1			5						1	1	5		14
手足口病	2	1	5		1	1	5			5									20
ヘルパンギーナ			1	5		7				1									14
咽頭炎				1							1	1	1	1					5
肺・気管支炎												1	4	1	1				7
熱性疾患	1		2	2			1	1	2		1		3						13
発疹症			1																1
無菌性髄膜炎									28	10									38

島根県感染症発生動向調査情報 (定点把握疾患 月集計)

島根県感染症情報センター
(島根県保健環境科学研究所)

2013年 8月

平成25年7月29日～平成25年9月1日

区分	県		圏 域 別							年 齢 区 分										報告数推移 (今月)							
	合計	男	女	松江	雲南	出雲	大田	浜田	益田	隠岐	6M	12M	1	2	3	4	5	6	7	8	9	10-	20-	5月	6月	7月	8月
インフルエンザ定点数	38			11	3	9	3	5	5	2																	
インフルエンザ	1	-	1	-	-	1	-	-	-	-	-	-	-	-	-	-	-	-	-	-	-	-	1	328	22	1	1
小児科定点数	23			7	2	5	2	3	3	1																	
RSウイルス感染症	121	60	61	73	2	12	-	15	19	-	18	34	44	15	6	-	4	-	-	-	-	-	-	12	2	13	97
咽頭結膜熱	51	27	24	8	-	28	1	4	10	-	-	4	10	8	15	4	6	2	2	-	-	-	32	39	33	41	
A群溶連菌咽頭炎	48	25	23	9	2	26	4	3	4	-	-	-	4	6	9	8	5	3	2	3	2	3	3	106	102	102	38
感染性胃腸炎	697	371	326	344	27	162	92	28	40	4	17	61	148	97	80	51	38	38	22	25	20	53	47	968	657	546	558
水痘	43	18	25	16	8	9	7	1	2	-	2	4	15	8	4	4	1	3	1	-	-	1	-	158	120	100	34
手足口病	672	364	308	303	47	153	48	52	37	32	13	75	249	148	72	49	29	19	4	4	2	7	1	281	293	471	538
伝染性紅斑	8	4	4	-	-	-	-	1	-	7	-	1	-	-	-	1	2	1	2	-	-	-	1	-	6	6	
突発性発疹	81	47	34	42	1	17	6	6	7	2	1	40	34	6	-	-	-	-	-	-	-	-	66	66	68	65	
百日咳	-	-	-	-	-	-	-	-	-	-	-	-	-	-	-	-	-	-	-	-	-	-	2	-	-	-	
ヘルパンギーナ	216	117	99	135	11	33	17	2	2	16	3	37	61	42	32	14	6	8	2	3	3	4	1	11	16	92	173
流行性耳下腺炎	8	5	3	5	-	1	2	-	-	-	-	-	-	1	2	1	-	-	-	-	1	3	-	6	6	6	6
眼科定点数	3			1		1		1																			
急性出血性結膜炎	-	-	-	-	-	-	-	-	-	-	-	-	-	-	-	-	-	-	-	-	-	-	-	-	-	-	-
流行性角結膜炎	-	-	-	-	-	-	-	-	-	-	-	-	-	-	-	-	-	-	-	-	-	-	-	2	-	-	
基幹定点数	8			1	1	2	1	1	1	1	0歳	1-	5-	10-	15-	20-	25-	30-	35-	40-	45-	50-	60-				
細菌性髄膜炎	2	1	1	-	-	2	-	-	-	-	-	-	-	-	-	-	-	-	-	-	1	1	-	1	-	1	2
無菌性髄膜炎	17	11	6	-	-	15	1	-	-	1	4	3	7	-	2	-	1	-	-	-	-	-	-	2	4	10	14
マイコプラズマ肺炎	11	6	5	-	3	-	2	4	-	2	-	6	2	1	-	-	-	-	-	1	-	-	1	9	10	5	9
クラミジア肺炎	1	-	1	-	-	1	-	-	-	-	-	-	-	-	-	-	1	-	-	-	-	-	-	-	1	1	1

月の週数により補正しています。

島根県感染症発生動向調査情報 (STD定点・基幹病院定点報告:月報)

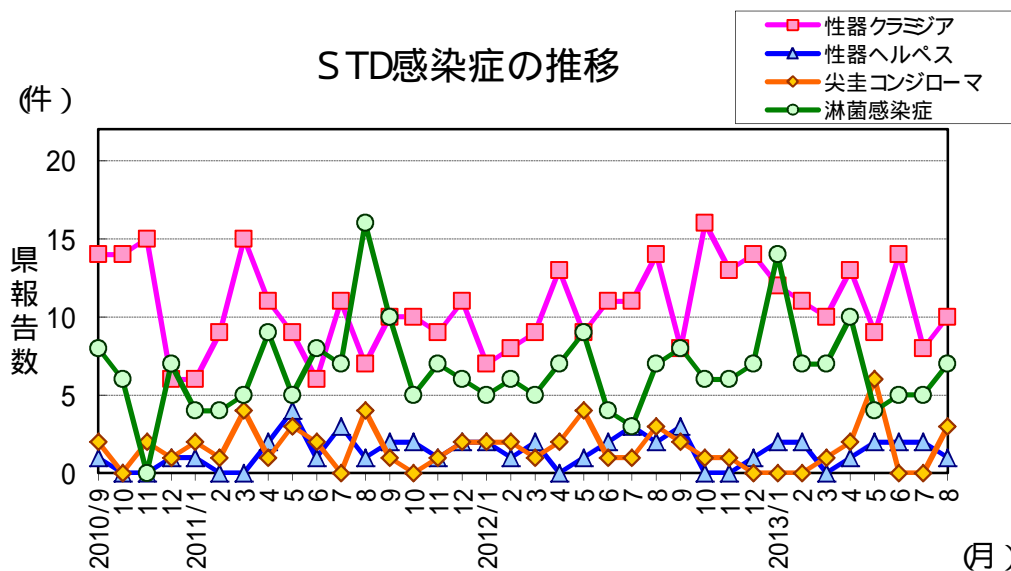
島根県感染症情報センター
(島根県保健環境科学研究所)

2013年 8月

平成25年8月

区分	県			地区別				年齢区分							過去報告数(月)													
	合計	男	女	東部	中部	西部	隠岐	0-	10-	20-	30-	40-	50-	60-	70-	8	9	10	11	12	1	2	3	4	5	6	7	8月
STD定点	6			2	2	2	0									6	6	6	6	6	6	6	6	6	6	6	6	6
性器クラミジア感染症	10	8	2	6	1	3	-	-	2	6	2	-	-	-	-	14	8	16	13	14	12	11	10	13	9	14	8	10
性器ヘルペスウイルス感染症	1	1	-	1	-	-	-	-	-	-	-	-	-	1	-	2	3	-	-	1	2	2	-	1	2	2	2	1
尖圭コンジローマ	3	3	-	3	-	-	-	-	-	3	-	-	-	-	-	3	2	1	1	-	-	-	1	2	6	-	-	3
淋菌感染症	7	7	-	2	2	3	-	-	1	3	1	1	1	-	-	7	8	6	6	7	14	7	7	10	4	5	5	7
基幹病院定点	8			1	3	3	1									8	8	8	8	8	8	8	8	8	8	8	8	8
メチシリン耐性黄色ブドウ球菌感染症	50	35	15	8	12	29	1	2	1	-	2	1	1	10	33	33	27	27	24	39	28	25	34	45	34	36	34	50
ペニシリン耐性肺炎球菌感染症	-	-	-	-	-	-	-	-	-	-	-	-	-	-	-	-	-	1	1	1	1	2	-	3	1	1	2	-
薬剤耐性緑膿菌感染症	-	-	-	-	-	-	-	-	-	-	-	-	-	-	-	-	-	-	1	-	-	1	-	1	-	2	-	-
薬剤耐性アシネトバクター感染症	-	-	-	-	-	-	-	-	-	-	-	-	-	-	-	-	-	-	-	-	-	-	-	-	-	-	-	-

STD感染症の推移



薬剤耐性菌感染症の推移

