

1. 県内感染症情報

1) 全数報告感染症 (1~5類感染症)

[]は無症状病原体保有者を再掲

結核が13件[2](松江圏域3件、出雲圏域3件[1]、浜田圏域4件[1]、益田圏域1件、大田圏域1件、隠岐圏域1件)、腸管出血性大腸菌感染症(O26)が3件(雲南圏域)、レジオネラ症が1件(益田圏域)、重症熱性血小板減少症候群が1件(浜田圏域)、アメルバ赤痢が1件(浜田圏域)、ウイルス性肝炎が1件(松江圏域)、クロイツフェルト・ヤコブ病が1件(出雲圏域)、破傷風が1件(益田圏域)、風しんが4件(益田圏域1件、隠岐圏域3件)、侵襲性肺炎球菌感染症が1件(出雲圏域)報告されています。

島根県保健環境科学研究所
島根県感染症情報センター
Tel :0852-36-8188

* 定点からの報告患者数 (4週換算) : 5月 2,478件、6月 1,340件 7月 1,455件

2) インフルエンザおよび小児科定点報告 ()内は月の定点当たり報告数(4週換算) []は週当り定点当り報告数

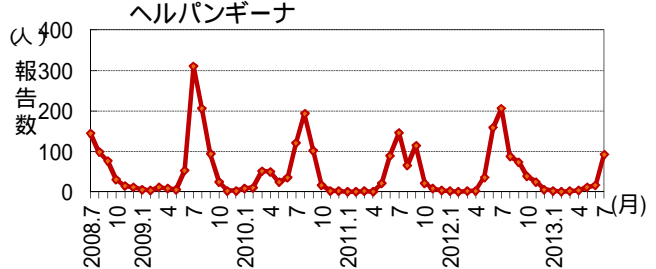
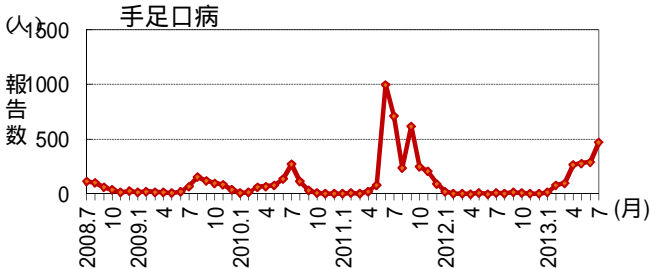
感染性胃腸炎 : (23.7) 夏の非流行期になり、患者報告数は、全国的には引き続き減少していますが、大田圏域(41)及び出雲圏域(26)では横這いないし増加しており、松江圏域(35)も多い状況です。

手足口病 : (20.5)。全国的には4月下旬から5月中旬の流行の後、6月下旬から第30週に向けより大きい流行の始まりとなりました。前月の浜田圏域(18)、益田圏域(22)の流行は下降しつつありますが、松江圏域(34)で大きく再燃しています。全国的には平成23年の大流行に迫っていますが、今月の本県の患者報告数は、平成23年の最大値(6月の999件)の約半数となっています。

ヘルパンギーナ : (4.0)。益田圏域を除く県内全域から患者報告はありますが、隠岐圏域(10)、松江圏域(8)及び雲南圏域(7)で多い状況です。

RSウイルス感染症 浜田圏域で9件の他、全県で13件の患者報告がありました。7月としては、平成16年(2004年)以降で、昨年の6件を超え、最多となっています。

過去5年間の発生推移 (2008年7月~2013年7月 : 月4週で換算)



3) 眼科定点報告

急性出血性結膜炎及び流行性角結膜炎とも、患者報告はありませんでした。

4) 性感染症報告

性器クラミジア感染症が8件、性器ヘルペスウイルス感染症が2件、淋菌感染症が5件の患者報告がありました。

5) 基幹病院報告

細菌性髄膜炎 : 出雲圏域で、1件(30歳代)が報告されています。

無菌性髄膜炎 : 出雲・大田圏域で10件の患者報告がありました。その内、10歳未満は6件です。

マイコプラズマ肺炎 : 本年の累計は63件(昨年同期は175件)です。圏域別では、浜田圏域26件、雲南圏域24件、大田圏域11件、隠岐圏域2件です。

2. 病原体検出情報 (7月までの検出結果)

重症熱性血小板減少症候群からSFTSウイルスが検出されています。手足口病からは、東部ではコクサッキーウイルスA16型、中部・西部ではコクサッキーウイルスA6型が検出されています。コクサッキーウイルスA6型は、発疹症からも検出されています。ヘルパンギーナからコクサッキーウイルスA6型、A8型、A10型が検出されています。中部で流行中の無菌性髄膜炎患者からは、エコーウイルス6型及び30型が検出されています。

2013年6月から7月までの診断名別病原体検出数 : 島根県保健環境科学研究所

病原体名・型	アデノ		コクサッキーA				エコー		エンテロ	ルパエラ	RS	ライノ	ヒトボカ	A群口タ	風しん	SFTS	合計
	1	2	6	8	10	16	6	30	71	3							
診断名	1	2	6	8	10	16	6	30	71	3							
重症熱性血小板減少症候群															1	1	
感染性胃腸炎		1					4						2			7	
手足口病		1	7			5										13	
ヘルパンギーナ			1	4	3				1							9	
咽頭炎	1	1										1				3	
肺・気管支炎										1		1				2	
熱性疾患		1	3	1		1	2				1	1				10	
発疹症			4													4	
風しん(疑いを含む)														14		14	
無菌性髄膜炎							13	2								15	

島根県感染症発生動向調査情報 (定点把握疾患:月集計)

島根県感染症情報センター
(島根県保健環境科学研究所)

2013年 7月

平成25年7月1日～平成25年7月28日

区分	県		圏 域 別							年 齢 区 分										報告数推移 (今月)								
	合計	男	女	松江	雲南	出雲	大田	浜田	益田	隠岐	6M	12M	1	2	3	4	5	6	7	8	9	10-	20-	4月	5月	6月	7月	
インフルエンザ定点数	38			11	3	9	3	5	5	2																		
インフルエンザ	1	1	-	-	-	1	-	-	-	-	-	-	-	-	-	-	-	-	-	-	-	-	1	-	765	328	22	1
小児科定点数	23			7	2	5	2	3	3	1																		
RSウイルス感染症	13	7	6	-	1	1	-	9	2	-	-	5	6	-	-	1	1	-	-	-	-	-	-	19	12	2	13	
咽頭結膜熱	33	19	14	13	2	15	1	-	2	-	2	6	12	4	4	2	2	-	1	-	-	-	13	32	39	33		
A群溶連菌咽頭炎	102	54	48	37	10	27	10	12	6	-	-	-	8	15	9	8	18	8	9	8	5	7	7	88	106	102	102	
感染性胃腸炎	546	295	251	243	29	128	81	15	43	7	10	83	132	53	53	35	40	21	9	18	21	50	21	1312	968	657	546	
水痘	100	49	51	64	2	14	5	10	4	1	5	10	25	33	8	9	5	3	1	-	-	1	-	161	158	120	100	
手足口病	471	261	210	236	9	71	26	53	67	9	7	64	176	96	56	37	19	4	5	2	1	2	2	265	281	293	471	
伝染性紅斑	6	4	2	-	-	5	-	-	-	1	-	2	3	-	-	-	-	1	-	-	-	-	-	3	1	-	6	
突発性発疹	68	29	39	31	8	16	4	1	6	2	1	29	34	4	-	-	-	-	-	-	-	-	-	59	66	66	68	
百日咳	-	-	-	-	-	-	-	-	-	-	-	-	-	-	-	-	-	-	-	-	-	-	-	-	2	-	-	
ヘルパンギーナ	92	54	38	54	13	4	8	3	-	10	3	19	30	19	8	7	1	1	2	2	-	-	-	4	11	16	92	
流行性耳下腺炎	6	4	2	3	-	-	1	-	2	-	-	-	-	2	1	-	-	1	-	-	-	1	1	6	6	6	6	
眼科定点数	3			1		1		1																				
急性出血性結膜炎	-	-	-	-	-	-	-	-	-	-	-	-	-	-	-	-	-	-	-	-	-	-	-	-	-	-	-	
流行性角結膜炎	-	-	-	-	-	-	-	-	-	-	-	-	-	-	-	-	-	-	-	-	-	-	-	1	-	2	-	
基幹定点数	8			1	1	2	1	1	1	1	0歳	1-	5-	10-	15-	20-	25-	30-	35-	40-	45-	50-	60-					
細菌性髄膜炎	1	1	-	-	-	1	-	-	-	-	-	-	-	-	-	-	-	-	1	-	-	-	-	-	1	-	1	
無菌性髄膜炎	10	7	3	-	-	9	1	-	-	-	2	1	3	-	1	1	-	1	1	-	-	-	-	-	2	4	10	
マイコプラズマ肺炎	5	1	4	-	1	-	1	3	-	-	-	2	1	-	-	-	-	2	-	-	-	-	-	12	9	10	5	
クラミジア肺炎	1	-	1	-	-	1	-	-	-	-	-	-	-	-	-	-	-	-	-	1	-	-	-	-	-	1	1	

月の週数により補正しています。

島根県感染症発生動向調査情報 (STD定点・基幹病院定点報告:月報)

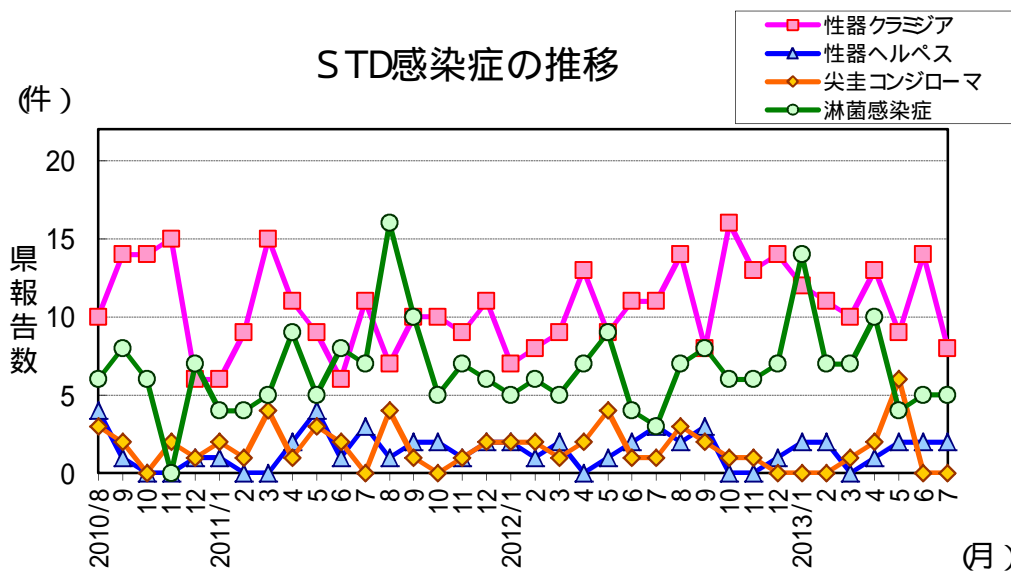
島根県感染症情報センター
(島根県保健環境科学研究所)

2013年 7月

平成25年7月

区分	県		地区別				年齢区分							過去報告数(月)														
	合計	男	女	東部	中部	西部	隠岐	0-	10-	20-	30-	40-	50-	60-	70-	7	8	9	10	11	12	1	2	3	4	5	6	7月
STD定点	6			2	2	2	0									6	6	6	6	6	6	6	6	6	6	6	6	6
性器クラミジア感染症	8	5	3	3	3	2	-	-	2	3	-	3	-	-	-	11	14	8	16	13	14	12	11	10	13	9	14	8
性器ヘルペスウイルス感染症	2	2	-	2	-	-	-	-	-	-	-	1	-	1	-	3	2	3	-	-	1	2	2	-	1	2	2	2
尖圭コンジローマ	-	-	-	-	-	-	-	-	-	-	-	-	-	-	-	1	3	2	1	1	-	-	-	1	2	6	-	-
淋菌感染症	5	4	1	2	1	2	-	-	1	1	1	2	-	-	-	3	7	8	6	6	7	14	7	7	10	4	5	5
基幹病院定点	8			1	3	3	1									8	8	8	8	8	8	8	8	8	8	8	8	8
メチシリン耐性黄色ブドウ球菌感染症	34	19	15	3	9	22	-	1	-	-	1	1	2	4	25	31	33	27	27	24	39	28	25	34	45	34	36	34
ペニシリン耐性肺炎球菌感染症	2	1	1	-	2	-	-	-	-	-	-	-	-	-	2	1	-	-	1	1	1	1	2	-	3	1	1	2
薬剤耐性緑膿菌感染症	-	-	-	-	-	-	-	-	-	-	-	-	-	-	-	-	-	-	-	1	-	-	1	-	1	-	2	-
薬剤耐性アシネトバクター感染症	-	-	-	-	-	-	-	-	-	-	-	-	-	-	-	-	-	-	-	-	-	-	-	-	-	-	-	-

STD感染症の推移



薬剤耐性菌感染症の推移

