

1. 県内感染症情報

1)全数報告感染症（1～5類感染症） []は無症状病原体保有者を再掲

島根県保健環境科学研究所  
島根県感染症情報センター  
Tel :0852-36-8188

結核が13件[1](松江圏域3件、出雲圏域3件、大田圏域4件、浜田圏域2件、益田圏域1件[1])、日本紅斑熱が3件(出雲圏域)、風しんが19件(松江圏域4件、雲南圏域10件、出雲圏域4件、益田圏域1件)報告されています。

\* 定点からの報告患者数 (4週換算) : 4月 2,708件、5月 2,478件、6月 1,340件

2)インフルエンザおよび小児科定点報告 ()内は月の定点当たり報告数(4週換算) []は週当たり定点当り報告数

咽頭結膜熱 : (1.8)。大田圏域及び隠岐圏域を除く各圏域から報告がありますが、浜田圏域(6)、益田圏域(3)で多い状況です。全国的には、ここ10年で中位の流行となっています。

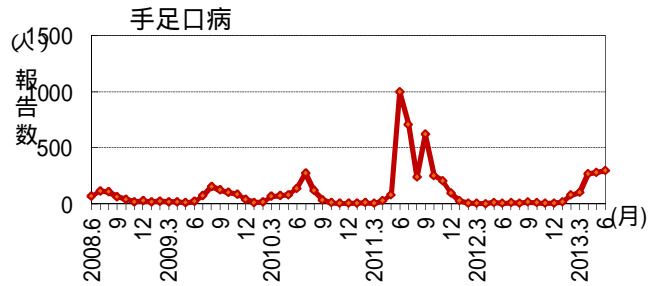
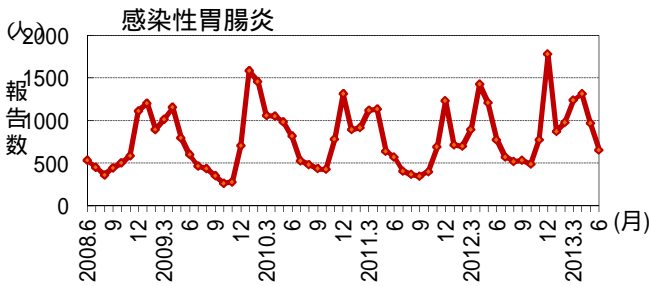
A群溶連菌咽頭炎 : (4.6)。平年規模の報告数となっており、出雲圏域(8)、松江圏域(6)でやや多い状況です。

感染性胃腸炎 : (29.9)。夏の非流行期に向け急減し、患者報告数は、4月の5割になりましたが、隠岐・松江・大田圏域では月の定点当り報告数が多く、40件台となりました。

手足口病 : (13.3)。全国的には横這いですが、東部(9)、中部(8)で大きく減り、益田圏域(37)、浜田圏域(29)で26週に向け大流行となっています。全国的には、西日本で広く流行しています。

ヘルパンギーナ : (0.7)。島根県では散発的な患者発生となっていますが、本県を除く中国地区を含めた西日本で流行が拡大しつつあります。

過去5年間の発生推移 (2008年6月～2013年6月 :月4週で換算)



3)眼科定点報告

流行性角結膜炎の患者報告が2件ありました。

4)性感染症報告

性器クラミジア感染症が14件、性器ヘルペスウイルス感染症が2件、淋菌感染症が5件の患者報告がありました。

5)基幹病院報告

マイコプラズマ肺炎 : 本年の累計は58件(昨年同期は155件)です。圏域別では、雲南圏域23件、浜田圏域23件、大田圏域10件、隠岐圏域2件です。全国的に、2月下旬から減少傾向となりました。

2. 病原体検出情報 (6月までの検出結果)

6月に風しんウイルスが新たに成人、小児各3名から検出されました。手足口病からはコクサッキーウイルスA6型の検出が続いていますが、6月下旬には東部でコクサッキーウイルスA16型も検出されました。インフルエンザウイルスは5月中旬にAH3(香港)型とB型が1株ずつが検出されて以降、検出されていません。中部と西部で無菌性髄膜炎患者からエコーウイルス6型が検出されています。

2013年4月 から2013年6月までの診断名別病原体検出数 :島根県保健環境科学研究所

病原体名 型	アデノ			コクサッキー		エコー	インフルエンザ			ルパ	RS	ライノ	ヒトボカ	腸管アデノ	A群ロタ	ノロ		サポ	アストロ	風しん	合計
	1	2	31	6	16	6	AH1	AH3	B	3						G1	G2				
インフルエンザ							2	6	10			1									19
感染性胃腸炎	1		1			1								1	19	1	4	9	3		40
手足口病				21	2																23
麻疹(疑いを含む)																				1	1
咽頭炎	1	1		1								1									4
肺・気管支炎	1										2	1	3								7
熱性疾患	2		1	1				1	1	2		2	1								11
発疹症				3																	3
風しん(疑いを含む)																				53	53
無菌性髄膜炎						4															4

詳しくは、ホームページ <http://www1.pref.shimane.lg.jp/contents/kansen/> をご覧ください。

# 島根県感染症発生動向調査情報 (定点把握疾患 月集計)

島根県感染症情報センター  
(島根県保健環境科学研究所)

2013年 6月

平成25年6月3日～平成25年6月30日

区分	県			圏 域 別							年 齢 区 分											報告数推移 (今月)						
	合計	男	女	松江	雲南	出雲	大田	浜田	益田	隠岐	6M	12M	1	2	3	4	5	6	7	8	9	10-	20-	3月	4月	5月	6月	
インフルエンザ定点数	37			11	3	9	3	4	5	2																		
インフルエンザ	22	14	8	-	3	2	-	17	-	-	-	4	4	2	-	1	2	1	2	1	1	4	1657	765	328	22		
小児科定点数	22			7	2	5	2	2	3	1																		
RSウイルス感染症	2	2	-	-	1	-	-	-	1	-	1	1	-	-	-	-	-	-	-	-	-	-	-	33	19	12	2	
咽頭結膜熱	39	22	17	10	3	6	-	11	9	-	-	12	13	5	6	-	2	-	-	1	-	-	9	13	32	39		
A群溶連菌咽頭炎	102	58	44	39	7	38	-	10	6	2	-	-	1	11	15	17	21	2	11	9	3	9	3	87	88	106	102	
感染性胃腸炎	657	327	330	314	55	106	81	26	29	46	14	83	127	77	77	63	57	25	24	21	10	47	32	1242	1312	968	657	
水痘	120	62	58	68	12	19	7	6	8	-	1	14	34	33	16	5	5	4	2	-	2	3	1	115	161	158	120	
手足口病	293	154	139	63	9	46	6	57	112	-	2	61	138	55	13	11	2	4	2	1	1	3	-	100	265	281	293	
伝染性紅斑	-	-	-	-	-	-	-	-	-	-	-	-	-	-	-	-	-	-	-	-	-	-	-	-	3	1	-	
突発性発疹	66	36	30	23	5	20	7	3	7	1	1	35	28	2	-	-	-	-	-	-	-	-	-	53	59	66	66	
百日咳	-	-	-	-	-	-	-	-	-	-	-	-	-	-	-	-	-	-	-	-	-	-	-	-	-	2	-	
ヘルパンギーナ	16	10	6	6	1	3	-	1	5	-	-	5	7	3	-	1	-	-	-	-	-	-	-	2	4	11	16	
流行性耳下腺炎	6	4	2	2	-	1	3	-	-	-	-	-	1	-	-	1	2	1	-	-	1	-	-	21	6	6	6	
眼科定点数	3			1		1		1																				
急性出血性結膜炎	-	-	-	-	-	-	-	-	-	-	-	-	-	-	-	-	-	-	-	-	-	-	-	-	-	-	-	
流行性角結膜炎	2	1	1	-	-	1	-	1	-	-	-	-	-	-	-	-	-	-	-	-	-	2	1	1	-	2		
基幹定点数	8			1	1	2	1	1	1	1	0歳	1-	5-	10-	15-	20-	25-	30-	35-	40-	45-	50-	60-					
細菌性髄膜炎	-	-	-	-	-	-	-	-	-	-	-	-	-	-	-	-	-	-	-	-	-	-	-	-	-	-	1	-
無菌性髄膜炎	4	2	2	-	-	4	-	-	-	-	-	1	1	1	-	-	-	-	-	-	-	1	-	2	-	2	4	
マイコプラズマ肺炎	10	3	7	-	2	-	-	8	-	-	-	7	1	-	1	-	-	-	-	-	-	1	-	8	12	9	10	
クラミジア肺炎	1	1	-	-	-	1	-	-	-	-	-	-	-	-	-	-	-	-	-	-	-	1	-	-	-	-	1	

月の週数により補正しています。

# 島根県感染症発生動向調査情報 (STD定点・基幹病院定点報告:月報)

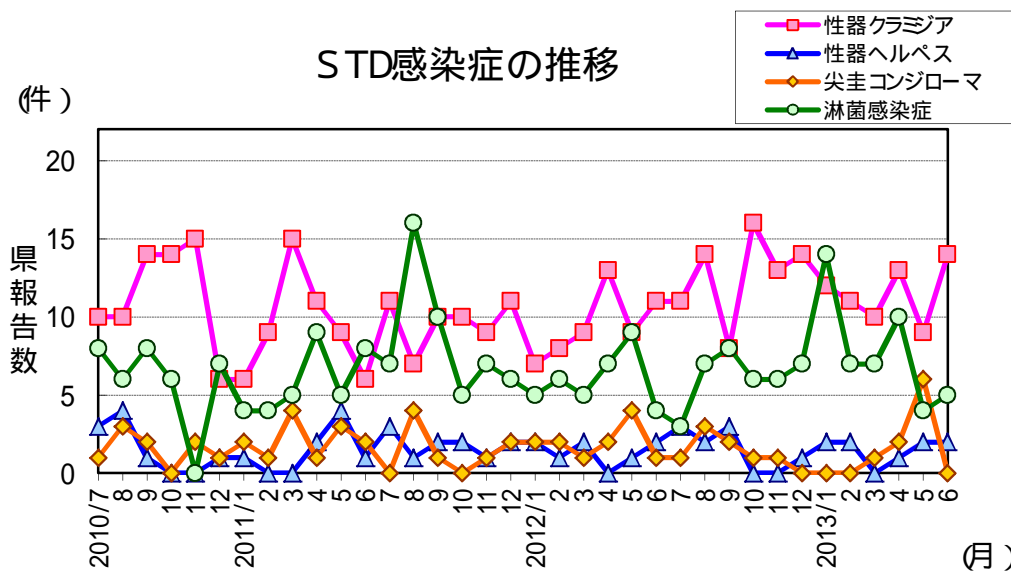
島根県感染症情報センター  
(島根県保健環境科学研究所)

2013年 6月

平成25年6月

区分	県		地区別				年齢区分							過去報告数(月)														
	合計	男	女	東部	中部	西部	隠岐	0-	10-	20-	30-	40-	50-	60-	70-	6	7	8	9	10	11	12	1	2	3	4	5	6月
STD定点	6			2	2	2	0									6	6	6	6	6	6	6	6	6	6	6	6	6
性器クラミジア感染症	14	5	9	8	1	5	-	-	3	8	1	1	1	-	-	11	11	14	8	16	13	14	12	11	10	13	9	14
性器ヘルペスウイルス感染症	2	2	-	2	-	-	-	-	-	-	1	1	-	-	-	2	3	2	3	-	-	1	2	2	-	1	2	2
尖圭コンジローマ	-	-	-	-	-	-	-	-	-	-	-	-	-	-	-	1	1	3	2	1	1	-	-	-	1	2	6	-
淋菌感染症	5	5	-	-	3	2	-	-	2	1	-	1	1	-	-	4	3	7	8	6	6	7	14	7	7	10	4	5
基幹病院定点	8			1	3	3	1									8	8	8	8	8	8	8	8	8	8	8	8	8
メチシリン耐性黄色ブドウ球菌感染症	36	19	17	7	8	20	1	1	1	-	-	2	2	1	29	29	31	33	27	27	24	39	28	25	34	45	34	36
ペニシリン耐性肺炎球菌感染症	1	1	-	-	1	-	-	1	-	-	-	-	-	-	-	1	1	-	-	1	1	1	1	2	-	3	1	1
薬剤耐性緑膿菌感染症	2	1	1	-	-	2	-	-	-	-	1	-	-	1	-	-	-	-	-	-	1	-	-	1	-	1	-	2
薬剤耐性アシネトバクター感染症	-	-	-	-	-	-	-	-	-	-	-	-	-	-	-	-	-	-	-	-	-	-	-	-	-	-	-	-

### STD感染症の推移



### 薬剤耐性菌感染症の推移

