

島根県感染症情報（月報） 2013年5月

1. 県内感染症情報

島根県保健環境科学研究所
島根県感染症情報センター
Tel.:0852-36-8188

1)全数報告感染症（1～5類感染症） []は無症状病原体保有者を再掲

結核が11件(松江圏域6件、出雲圏域3件、益田圏域2件)、アメーバ赤痢が1件(浜田圏域)、風しんが15件(松江圏域1件、雲南圏域10件、出雲圏域4件)、侵襲性肺炎球菌感染症が1件(出雲圏域)報告されています。

* 定点からの報告患者数 (4週換算) 3月 3,330件、4月 2,708件、5月 2,478件

2)インフルエンザおよび小児科定点報告 ()内は月の定点当たり報告数(4週換算) []は週当たり報告数

インフルエンザ : (8.9)。先月から漸減が続く、22週[0.62]によやく終息レベル [1.0]未満となりました。浜田圏域(15)、雲南圏域(12)、出雲圏域(10)、松江圏域(8)で終息が遅くなりました。

咽頭結膜熱 : (1.5)。報告が全県に広がっており 特に浜田圏域(5)で報告数が多くなっています。

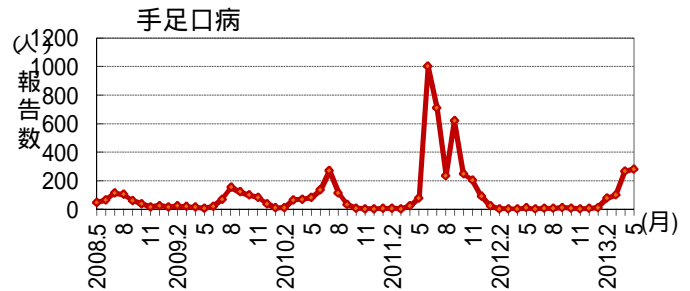
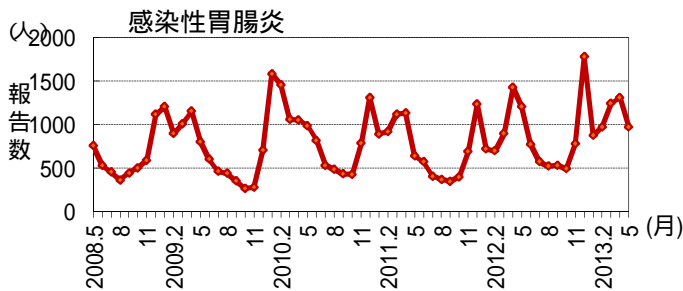
A群溶連菌咽頭炎 : (4.8)。隠岐圏域を除く全県で報告が増加し、特に出雲圏域(10)で報告数が多くなっています。

感染性胃腸炎 : (44.0)。4月末をピークに減少し、患者報告数は、4月の3/4程度になりましたが、松江圏域(73)では、4月以降もほぼ横ばいに推移し、大きな流行となりました。

水痘 : (7.2)。松江圏域 (12)と大田圏域(12)で流行しているほか、全県で報告があります。

手足口病 : (12.8)。中部(17)、松江圏域(15)での流行は、初～中旬をピークに漸減していますが、西部(8)では、下旬をピークに流行しています。全国的には、島根県のほか、沖縄県と九州北部でのみ流行しています。

過去5年間の発生推移 (2008年5月～2013年5月 :月4週で換算)



3)眼科定点報告

患者報告はありませんでした。

4)性感染症報告

性器クラミジア感染症が9件、性器ヘルペスウイルス感染症が2件、尖圭コンジローマが6件、淋菌感染症が4件の患者報告がありました。

5)基幹病院報告

細菌性髄膜炎 : 出雲圏域で1件(年齢区分 60歳以上)報告がありました。本年最初の報告です。

マイコプラズマ肺炎 : 本年の累計は48件(昨年同期は148件)です。全国的に、2月下旬から平常並みの件数に減少しています。

2. 病原体検出情報（5月までの検出結果）

風しんウイルスが新たに成人5名、小児6名から検出されました。5月にインフルエンザから検出されたウイルスは、AH3(香港)型とB型です。手足口病からコクサッキーウイルスA6型の検出が続いていますが、減少傾向です。感染性胃腸炎からはノロウイルスG1、G2型、腸管アデノウイルス、アストロウイルス、A群ロタウイルス、サポウイルスと多種類のウイルスが検出されていますが、A群ロタウイルス、サポウイルスとも減少傾向です。

2013年3月 から2013年5月までの診断名別病原体検出数 :島根県保健環境科学研究所

診断名	アデノ				コクサッキーA	エコー	インフルエンザ			RS	ライノ	ヒトボカ	腸管アデノ	A群ロタ		ノロ	サポ	アストロ	風しん	合計
	1	2	5	31			6	AH1	AH3					B	G1					
インフルエンザ	1						6	34	18											59
感染性胃腸炎	2			1		1						1	27	1	5	15	6			59
手足口病	1				21															22
麻疹(疑い例を含む)																			1	1
咽頭炎	1	1			1						1									4
肺気管支炎								1		2	1	3								7
熱性疾患	1		1					2	1		4	1								10
発疹症					4															4
風しん(疑い例を含む)																			43	43

島根県感染症発生動向調査情報 (定点把握疾患 月集計)

島根県感染症情報センター
(島根県保健環境科学研究所)

2013年 5月

平成25年4月29日～平成25年6月2日

区分	県			圏 域 別							年 齢 区 分											報告数推移 (今月)					
	合計	男	女	松江	雲南	出雲	大田	浜田	益田	隠岐	6M	12M	1	2	3	4	5	6	7	8	9	10-	20-	2月	3月	4月	5月
インフルエンザ定点数	37			11	3	9	3	4	5	2																	
インフルエンザ	410	213	197	111	46	114	25	73	39	2	-	4	14	18	23	23	29	27	29	38	13	94	98	2943	1657	765	328
小児科定点数	22			7	2	5	2	2	3	1																	
RSウイルス感染症	15	7	8	1	3	9	-	-	2	-	5	4	3	2	-	-	-	-	-	-	-	1	-	33	33	19	12
咽頭結膜熱	40	28	12	10	2	14	-	12	2	-	1	5	22	5	2	1	3	-	-	-	-	1	-	26	9	13	32
A群溶連菌咽頭炎	132	75	57	28	11	65	2	13	13	-	-	2	12	12	20	10	24	10	15	8	4	12	3	115	87	88	106
感染性胃腸炎	1210	655	555	637	80	205	84	35	119	50	26	135	298	157	122	88	68	44	47	50	46	82	47	973	1242	1312	968
水痘	198	102	96	103	5	28	29	3	22	8	3	5	73	46	24	20	11	4	6	1	4	-	1	102	115	161	158
手足口病	351	195	156	130	57	94	35	20	15	-	8	42	188	77	9	10	5	3	2	2	1	2	2	77	100	265	281
伝染性紅斑	1	-	1	-	-	-	-	-	-	1	-	-	-	-	-	-	-	-	-	-	-	-	1	-	3	1	
突発性発疹	83	49	34	36	1	24	6	1	14	1	-	44	34	5	-	-	-	-	-	-	-	-	-	56	53	59	66
百日咳	2	1	1	-	1	1	-	-	-	-	2	-	-	-	-	-	-	-	-	-	-	-	-	-	-	-	2
ヘルパンギーナ	14	6	8	6	3	3	1	-	1	-	-	2	6	4	1	1	-	-	-	-	-	-	-	1	2	4	11
流行性耳下腺炎	7	5	2	5	-	-	1	1	-	-	-	-	-	-	-	2	1	1	1	-	2	-	-	6	21	6	6
眼科定点数	3			1		1		1																			
急性出血性結膜炎	-	-	-	-	-	-	-	-	-	-	-	-	-	-	-	-	-	-	-	-	-	-	-	-	-	-	-
流行性角結膜炎	-	-	-	-	-	-	-	-	-	-	-	-	-	-	-	-	-	-	-	-	-	-	-	-	1	1	-
基幹定点数	8			1	1	2	1	1	1	1	0歳	1-	5-	10-	15-	20-	25-	30-	35-	40-	45-	50-	60-				
細菌性髄膜炎	1	1	-	-	-	1	-	-	-	-	-	-	-	-	-	-	-	-	-	-	-	-	1	-	-	-	1
無菌性髄膜炎	3	2	1	-	-	3	-	-	-	-	-	-	1	-	-	-	-	1	-	-	1	-	-	1	2	-	2
マイコプラズマ肺炎	11	4	7	-	3	-	4	4	-	-	-	5	-	2	-	-	-	-	-	-	-	4	-	6	8	12	9
クラミジア肺炎	-	-	-	-	-	-	-	-	-	-	-	-	-	-	-	-	-	-	-	-	-	-	-	-	-	-	-

月の週数により補正しています。

島根県感染症発生動向調査情報 (STD定点・基幹病院定点報告:月報)

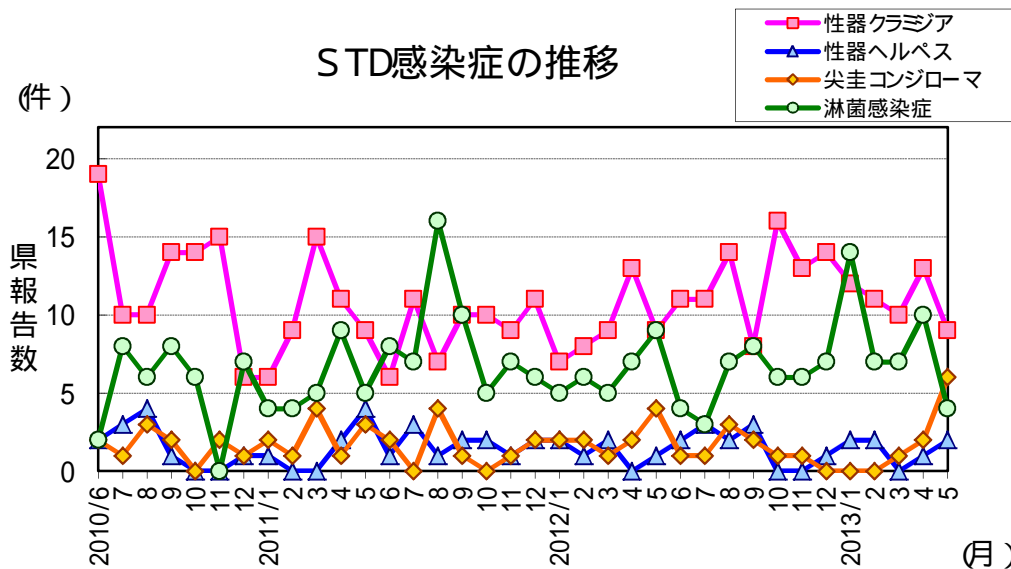
島根県感染症情報センター
(島根県保健環境科学研究所)

2013年 5月

平成25年5月

区分	県			地区別				年齢区分							過去報告数(月)													
	合計	男	女	東部	中部	西部	隠岐	0-	10-	20-	30-	40-	50-	60-	70-	5	6	7	8	9	10	11	12	1	2	3	4	5月
STD定点	6			2	2	2	0									6	6	6	6	6	6	6	6	6	6	6	6	6
性器クラミジア感染症	9	5	4	5	2	2	-	-	3	5	-	1	-	-	-	9	11	11	14	8	16	13	14	12	11	10	13	9
性器ヘルペスウイルス感染症	2	-	2	2	-	-	-	-	-	2	-	-	-	-	-	1	2	3	2	3	-	-	1	2	2	-	1	2
尖圭コンジローマ	6	5	1	4	-	2	-	-	1	1	1	3	-	-	-	4	1	1	3	2	1	1	-	-	-	1	2	6
淋菌感染症	4	4	-	1	-	3	-	-	-	2	1	1	-	-	-	9	4	3	7	8	6	6	7	14	7	7	10	4
基幹病院定点	8			1	3	3	1									8	8	8	8	8	8	8	8	8	8	8	8	8
メチシリン耐性黄色ブドウ球菌感染症	34	24	10	7	5	21	1	1	-	-	-	-	3	3	27	20	29	31	33	27	27	24	39	28	25	34	45	34
ペニシリン耐性肺炎球菌感染症	1	1	-	-	-	1	-	-	-	-	-	-	-	-	1	-	1	1	-	-	1	1	1	1	2	-	3	1
薬剤耐性緑膿菌感染症	-	-	-	-	-	-	-	-	-	-	-	-	-	-	-	-	-	-	-	-	-	1	-	-	1	-	1	-
薬剤耐性アシネトバクター感染症	-	-	-	-	-	-	-	-	-	-	-	-	-	-	-	-	-	-	-	-	-	-	-	-	-	-	-	-

STD感染症の推移



薬剤耐性菌感染症の推移

