

1. 県内感染症情報

1)全数報告感染症（1～5類感染症） []は無症状病原体保有者を再掲

島根県保健環境科学研究所  
島根県感染症情報センター  
Tel:0852-36-8188  
Fax:0852-36-8356

結核が10件[2](松江圏域2件、出雲圏域1件、浜田圏域1件、益田圏域1件、大田圏域3件、隠岐圏域2件[2])、レジオネラ症が1件(浜田圏域)、ウイルス性肝炎が1件(松江圏域)、風しんが7件(雲南圏域6件、益田圏域1件)、侵襲性肺炎球菌感染症が2件(松江圏域1件、出雲圏域1件)報告されています。

\* 定点からの報告患者数(4週換算) 2月 4,340件、3月 3,330件、4月 2,708件

2)インフルエンザおよび小児科定点報告 ( )内は月の定点当たり報告数(4週換算) []は週当り定点当り報告数

インフルエンザ : (20.7)。前月の半分程度になりましたが、[5～6]の報告が横ばいに続いており、全国平均の[2～3]より多い状況です。

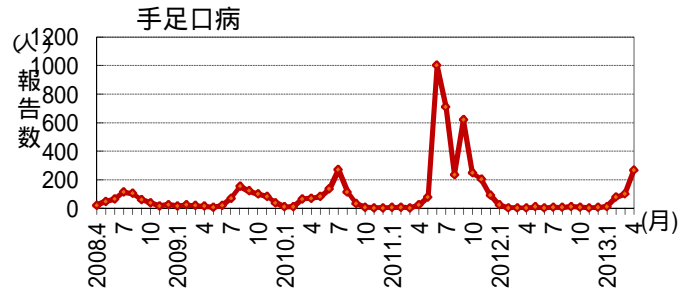
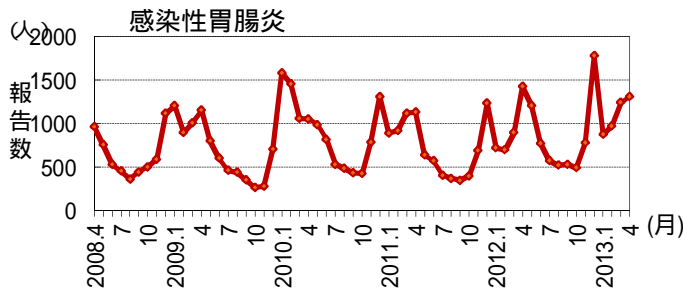
感染性胃腸炎 : (59.6)。3月中旬から流行レベルとなり、患者報告数は、17週をピークに全国平均の約2倍となるトップクラスの流行になりました。特に、松江圏域(88)は、大きな流行となりました。

水痘 : (7.8)。隠岐圏域(15)、松江圏域(13)、大田圏域(15)で流行レベルになりました。

手足口病 : (12.0)。出雲圏域(22)、松江圏域(17)で流行が拡大し、大田圏域以東で流行しています。なお、他県で流行しているのは、福岡県と沖縄県のみです。

RSウイルス感染症 : 中部で週当り2～6件の患者報告が続き、他の地域からの患者報告は、ほぼ無くなりました。昨年、7月からの累計は、全県で994件(昨シーズン同期は104件)になりました。

過去5年間の発生推移(2008年4月～2013年4月:月4週で換算)



3)眼科定点報告

流行性角結膜炎の患者報告が出雲圏域で1件ありました。

4)性感染症報告

性器クラミジア感染症が13件、性器ヘルペスウイルス感染症が1件、尖圭コンジローマが2件、淋菌感染症が10件の患者報告がありました。

5)基幹病院報告

マイコプラズマ肺炎 : 本年の累計は、37件(昨年同期は、104件)です。全国的に、2月下旬から平年並みの件数に減少しました。

2. 病原体検出情報(4月までの検出結果)

インフルエンザからは、AH1(A2009)型とAH3(香港)型とB型が検出されています。風しんウイルスが、成人、小児各4名から検出されました。手足口病から、コクサッキーウイルスA6型が検出されています。感染性胃腸炎からは、ノロウイルスG2型、腸管アデノウイルス、アストロウイルス、A群ロタウイルス、サポウイルスと多種類のウイルスが検出されていますが、2月以降サポウイルス、3月以降A群ロタウイルスの検出数が増加しています。

2013年2月 から2013年4月までの診断名別病原体検出数 島根県保健環境科学研究所

診断名	アデノ			コクサッキー	エコー	インフルエンザ			インパインザ		RS	ライノ	ヒトボカ	腸管アデノ	A群ロタ	ノロ	サポ	アストロ	風しん	合計
	1	2	31			6	6	AH1	AH3	B										
インフルエンザ	1					6	74	18												99
咽頭結膜熱		1																		1
感染性胃腸炎	3		1		2								1	22	3	20	6			58
手足口病	1			11																12
麻疹(疑いを含む)																			2	2
咽頭炎	1	1		1								2								5
肺・気管支炎							1				2	2	4							9
熱性疾患	1	1					2	2	1	1		4	1							13
発疹症				4																4
風しん(疑いを含む)																			13	13

# 島根県感染症発生動向調査情報 (定点把握疾患 月集計)

島根県感染症情報センター  
(島根県保健環境科学研究所)

2013年 4月

平成25年4月1日～平成25年4月28日

区分	県			圏 域 別							年 齢 区 分												報告数推移 (今月)					
	合計	男	女	松江	雲南	出雲	大田	浜田	益田	隠岐	6M	12M	1	2	3	4	5	6	7	8	9	10-	20-	1月	2月	3月	4月	
インフルエンザ定点数	37			11	3	9	3	4	5	2																		
インフルエンザ	765	388	377	292	26	188	69	105	81	4	3	9	43	40	46	49	68	58	50	61	35	97	206	2107	2943	1657	765	
小児科定点数	22			7	2	5	2	2	3	1																		
RSウイルス感染症	19	12	7	-	7	9	-	2	1	-	3	6	8	-	1	-	1	-	-	-	-	-	-	78	33	33	19	
咽頭結膜熱	13	8	5	-	1	11	-	-	1	-	-	4	4	1	-	1	-	1	-	-	1	-	1	15	26	9	13	
A群溶連菌咽頭炎	88	48	40	22	9	37	-	4	16	-	-	1	2	5	17	14	13	12	5	8	3	6	2	87	115	87	88	
感染性胃腸炎	1312	684	628	613	86	234	119	58	165	37	30	125	351	178	110	111	84	57	43	48	39	88	48	875	973	1242	1312	
水痘	161	80	81	90	7	7	29	5	8	15	2	8	51	44	34	8	6	2	1	1	-	4	-	146	102	115	161	
手足口病	265	147	118	120	22	109	11	3	-	-	1	62	152	35	8	1	2	-	-	1	-	-	3	13	77	100	265	
伝染性紅斑	3	1	2	-	-	-	-	-	-	3	-	-	-	-	-	-	-	2	-	-	-	-	1	1	-	-	3	
突発性発疹	59	35	24	18	9	12	4	4	7	5	2	30	26	1	-	-	-	-	-	-	-	-	-	43	56	53	59	
百日咳	-	-	-	-	-	-	-	-	-	-	-	-	-	-	-	-	-	-	-	-	-	-	-	1	-	-	-	
ヘルパンギーナ	4	2	2	3	-	1	-	-	-	-	-	3	1	-	-	-	-	-	-	-	-	-	-	2	1	2	4	
流行性耳下腺炎	6	3	3	1	1	-	4	-	-	-	-	-	-	-	-	1	-	1	1	-	1	2	-	10	6	21	6	
眼科定点数	3			1		1		1																				
急性出血性結膜炎	-	-	-	-	-	-	-	-	-	-	-	-	-	-	-	-	-	-	-	-	-	-	-	-	-	-	-	
流行性角結膜炎	1	-	1	-	-	1	-	-	-	-	-	-	-	-	-	-	-	-	-	-	-	-	1	2	-	1	1	
基幹定点数	8			1	1	2	1	1	1	1	0歳	1-	5-	10-	15-	20-	25-	30-	35-	40-	45-	50-	60-					
細菌性髄膜炎	-	-	-	-	-	-	-	-	-	-	-	-	-	-	-	-	-	-	-	-	-	-	-	-	-	-	-	
無菌性髄膜炎	-	-	-	-	-	-	-	-	-	-	-	-	-	-	-	-	-	-	-	-	-	-	-	1	1	2	-	
マイコプラズマ肺炎	12	6	6	-	2	-	3	5	-	2	-	7	1	3	-	-	-	-	-	-	-	-	1	9	6	8	12	
クラミジア肺炎	-	-	-	-	-	-	-	-	-	-	-	-	-	-	-	-	-	-	-	-	-	-	-	-	-	-	-	

月の週数により補正しています。

# 島根県感染症発生動向調査情報 (STD定点・基幹病院定点報告:月報)

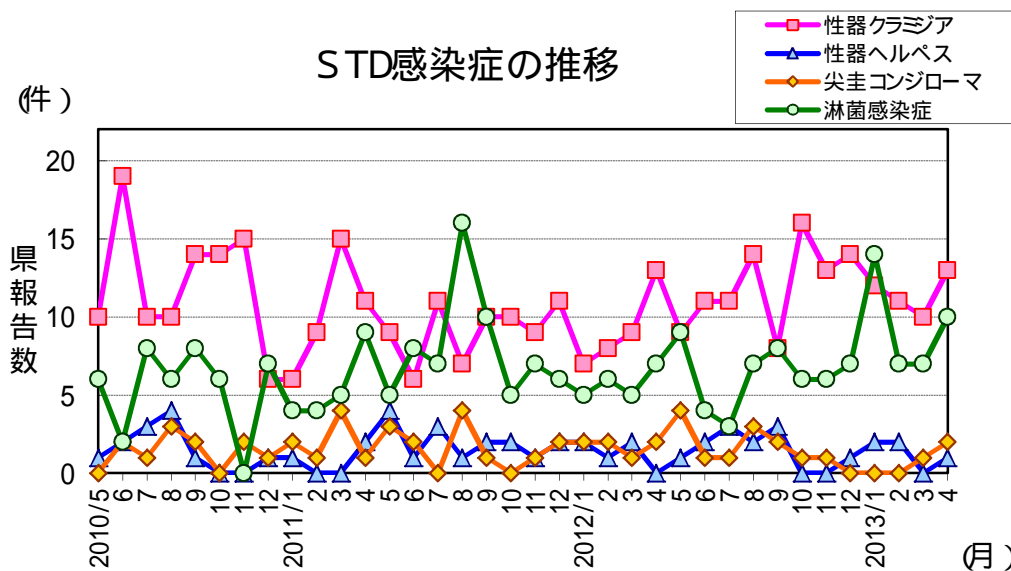
島根県感染症情報センター  
(島根県保健環境科学研究所)

2013年 4月

平成25年4月

区分	県			地区別				年齢区分							過去報告数(月)													
	合計	男	女	東部	中部	西部	隠岐	0-	10-	20-	30-	40-	50-	60-	70-	4	5	6	7	8	9	10	11	12	1	2	3	4月
STD定点	6			2	2	2	0									6	6	6	6	6	6	6	6	6	6	6	6	6
性器クラミジア感染症	13	8	5	6	5	2	-	-	5	6	-	1	-	1	-	13	9	11	11	14	8	16	13	14	12	11	10	13
性器ヘルペスウイルス感染症	1	1	-	1	-	-	-	-	-	-	-	-	1	-	-	-	1	2	3	2	3	-	-	1	2	2	-	1
尖圭コンジローマ	2	1	1	1	-	1	-	-	-	1	-	1	-	-	-	2	4	1	1	3	2	1	1	-	-	-	1	2
淋菌感染症	10	10	-	3	1	6	-	-	2	2	6	-	-	-	-	7	9	4	3	7	8	6	6	7	14	7	7	10
基幹病院定点	8			1	3	3	1									8	8	8	8	8	8	8	8	8	8	8	8	8
メチシリン耐性黄色ブドウ球菌感染症	45	25	20	11	6	28	-	-	-	-	-	-	2	6	37	26	20	29	31	33	27	27	24	39	28	25	34	45
ペニシリン耐性肺炎球菌感染症	3	3	-	-	3	-	-	1	-	-	-	-	-	-	2	4	-	1	1	-	-	1	1	1	1	2	-	3
薬剤耐性緑膿菌感染症	1	1	-	-	-	1	-	-	-	-	-	-	-	-	1	-	-	-	-	-	-	-	1	-	-	1	-	1
薬剤耐性アシネトバクター感染症	-	-	-	-	-	-	-	-	-	-	-	-	-	-	-	-	-	-	-	-	-	-	-	-	-	-	-	-

### STD感染症の推移



### 薬剤耐性菌感染症の推移

