

1. 県内感染症情報

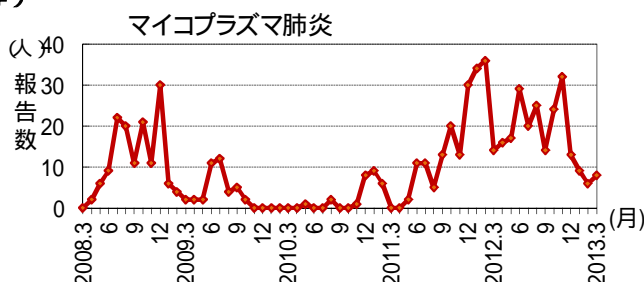
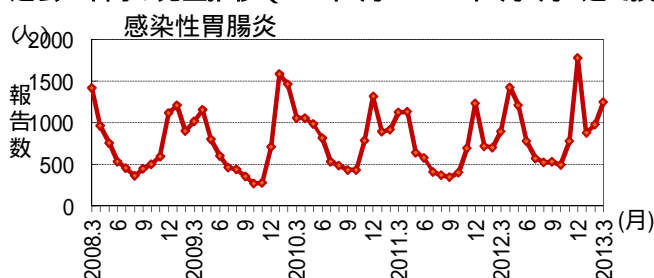
島根県保健環境科学研究所  
島根県感染症情報センター  
Tel:0852-36-8188  
Fax:0852-36-8356

1)全数報告感染症（1～5類感染症） [ ]は無症状病原体保有者を再掲  
結核が6件[3](松江圏域1件、雲南圏域1件、出雲圏域1件[1]、益田圏域1件、大田圏域2件[2])、A型肝炎が1件(出雲圏域)、梅毒が1件[1](出雲圏域)報告されています。

\* 定点からの報告患者数(4週換算):1月 3,389件、2月 4,340件、3月 3,330件

2)インフルエンザおよび小児科定点報告 ( )内は月の定点当たり報告数(4週換算) [ ]は週当たり定点当たり報告数  
インフルエンザ :44.8)。10週[13]から13週[7]へと漸減しましたが、なお、ピーク時の3～4分の1程度の報告があります。益田圏域(66)、浜田圏域(63)から報告が多い状況です。  
感染性胃腸炎 :56.5)。12～13週をピーク [15]に、大流行となりました。大田・松江・出雲圏域(69～71)で特に多く、本県は、全国的にもトップクラスの流行となっています。  
水痘 :5.2)。隠岐圏域(14)及び松江圏域(11)で流行しています。  
手足口病 :4.5)。松江圏域(10)及び出雲圏域(6)で11週をピークに小流行しています。福岡県及び沖縄県で同様の報告があります。  
RSウイルス感染症 :中部で週当たり3～10件の患者報告数が続きましたが、他地域からの報告は、ほぼ無くなりました。昨年7月からの患者報告数累計は、全県で975件(昨シーズン同期は738件)になりました。

過去5年間の発生推移(2008年3月～2013年3月:月4週で換算)



3)眼科定点報告

流行性角結膜炎の患者報告が出雲圏域で1件ありました。

4)性感染症報告

性器クラミジア感染症が10件、尖圭コンジローマが1件、淋菌感染症が7件の患者報告がありました。

5)基幹病院報告

マイコプラズマ肺炎 2011年132件、2012年289件と大流行しました。今年は、1～3月の3か月間に25件(昨年同期は88件)の患者報告数となっています。

2. 病原体検出情報(3月までの検出結果)

インフルエンザウイルスは、AH3(香港)型が12月以降県内全域で検出され、主流株となっていますが、B型が12月以降県内全域で、AH1(A2009)型が1月に東部、3月に東部・中部で検出されています。手足口病からコクサッキーウイルスA6が検出されています。感染性胃腸炎からノロウイルスG1、G2の他、サポウイルス、A群ロタウイルス、アストロウイルスが検出されています。2月下旬に、西部の麻しん(疑い)患者から風しんウイルスが検出されており、今後の動向に注意が必要です。

2013年1月 から2013年3月までの診断名別病原体検出数:島根県保健環境科学研究所

| 病原体名/型  | アデノ |   |   |    |    | コクサッキーA | エコー | インフルエンザ |     |     | RS | ライノ | ヒトポカ | A群ロタ | ノロ  |    | サポ | アストロ | 風しん | 合計  |
|---------|-----|---|---|----|----|---------|-----|---------|-----|-----|----|-----|------|------|-----|----|----|------|-----|-----|
|         | 1   | 2 | 5 | 11 | 31 |         |     | 6       | 6   | AH1 |    |     |      |      | AH3 | B  |    |      |     |     |
| インフルエンザ | 1   | 1 |   |    |    |         |     | 5       | 110 | 13  |    | 2   |      |      |     |    |    |      |     | 132 |
| 咽頭結膜熱   |     |   | 1 | 1  |    |         |     |         |     |     |    |     |      |      |     |    |    |      |     | 2   |
| 感染性胃腸炎  | 2   |   |   |    | 1  |         | 1   |         |     |     |    |     | 11   | 1    | 8   | 14 | 4  |      |     | 42  |
| 手足口病    | 1   |   |   |    |    | 6       |     |         |     |     |    |     |      |      |     |    |    |      |     | 7   |
| 麻しん(疑い) |     |   |   |    |    |         |     |         |     |     |    |     |      |      |     |    |    |      | 2   | 2   |
| 咽頭炎     |     | 1 |   |    |    | 1       |     |         |     |     |    | 2   |      |      |     |    |    |      |     | 4   |
| 肺・気管支炎  |     |   |   |    |    |         |     | 1       |     | 1   | 2  | 2   |      |      |     |    |    |      |     | 6   |
| 熱性疾患    |     | 1 | 1 |    |    |         |     | 1       |     |     | 2  | 1   |      |      |     |    |    |      |     | 6   |
| 発疹症     |     |   |   |    |    | 1       |     |         |     |     |    |     |      |      |     |    |    |      |     | 1   |
| 無菌性髄膜炎  |     |   |   |    |    |         | 1   |         |     |     |    |     |      |      |     |    |    |      |     | 1   |
| その他     |     |   |   | 1  |    | 1       | 1   |         |     | 1   |    |     |      |      |     |    |    |      |     | 4   |

# 島根県感染症発生動向調査情報 (定点把握疾患 月集計)

島根県感染症情報センター  
(島根県保健環境科学研究所)

2013年 3月

平成25年3月4日～平成25年3月31日

| 区分         | 県    |     |     | 圏 域 別 |    |     |     |     |     |    | 年 齢 区 分 |     |     |     |     |     |     |     |     |     | 報告数推移 (今月) |     |     |      |      |      |      |
|------------|------|-----|-----|-------|----|-----|-----|-----|-----|----|---------|-----|-----|-----|-----|-----|-----|-----|-----|-----|------------|-----|-----|------|------|------|------|
|            | 合計   | 男   | 女   | 松江    | 雲南 | 出雲  | 大田  | 浜田  | 益田  | 隠岐 | 6M      | 12M | 1   | 2   | 3   | 4   | 5   | 6   | 7   | 8   | 9          | 10- | 20- | 12月  | 1月   | 2月   | 3月   |
| インフルエンザ定点数 | 37   |     |     | 11    | 3  | 9   | 3   | 4   | 5   | 2  |         |     |     |     |     |     |     |     |     |     |            |     |     |      |      |      |      |
| インフルエンザ    | 1657 | 847 | 810 | 522   | 43 | 359 | 126 | 251 | 331 | 25 | 12      | 18  | 91  | 92  | 89  | 121 | 114 | 117 | 81  | 92  | 94         | 292 | 444 | 58   | 2107 | 2943 | 1657 |
| 小児科定点数     | 22   |     |     | 7     | 2  | 5   | 2   | 2   | 3   | 1  |         |     |     |     |     |     |     |     |     |     |            |     |     |      |      |      |      |
| RSウイルス感染症  | 33   | 15  | 18  | -     | 6  | 23  | -   | 1   | 3   | -  | 6       | 7   | 13  | 4   | -   | 1   | -   | 2   | -   | -   | -          | -   | -   | 235  | 78   | 33   | 33   |
| 咽頭結膜熱      | 9    | 3   | 6   | 3     | -  | 5   | -   | 1   | -   | -  | -       | -   | 7   | -   | 2   | -   | -   | -   | -   | -   | -          | -   | -   | 26   | 15   | 26   | 9    |
| A群溶連菌咽頭炎   | 87   | 42  | 45  | 26    | 16 | 28  | 2   | 6   | 9   | -  | -       | -   | 3   | 7   | 11  | 6   | 15  | 16  | 4   | 10  | 8          | 5   | 2   | 54   | 87   | 115  | 87   |
| 感染性胃腸炎     | 1242 | 660 | 582 | 494   | 66 | 344 | 144 | 54  | 121 | 19 | 13      | 91  | 291 | 163 | 119 | 97  | 86  | 81  | 52  | 52  | 46         | 98  | 53  | 1778 | 875  | 973  | 1242 |
| 水痘         | 115  | 60  | 55  | 80    | 1  | 4   | 2   | 2   | 12  | 14 | 5       | 7   | 27  | 30  | 28  | 7   | 5   | 2   | 2   | 1   | -          | 1   | -   | 205  | 146  | 102  | 115  |
| 手足口病       | 100  | 56  | 44  | 68    | 3  | 28  | -   | 1   | -   | -  | -       | 11  | 65  | 19  | 4   | -   | -   | -   | -   | -   | 1          | -   | -   | 5    | 13   | 77   | 100  |
| 伝染性紅斑      | -    | -   | -   | -     | -  | -   | -   | -   | -   | -  | -       | -   | -   | -   | -   | -   | -   | -   | -   | -   | -          | -   | -   | 1    | 1    | 1    | -    |
| 突発性発疹      | 53   | 36  | 17  | 22    | 1  | 17  | 2   | 2   | 9   | -  | -       | 21  | 30  | 1   | 1   | -   | -   | -   | -   | -   | -          | -   | -   | 45   | 43   | 56   | 53   |
| 百日咳        | -    | -   | -   | -     | -  | -   | -   | -   | -   | -  | -       | -   | -   | -   | -   | -   | -   | -   | -   | -   | -          | -   | -   | 1    | 1    | -    | -    |
| ヘルパンギーナ    | 2    | 1   | 1   | 1     | 1  | -   | -   | -   | -   | -  | -       | -   | 2   | -   | -   | -   | -   | -   | -   | -   | -          | -   | -   | 6    | 2    | 1    | 2    |
| 流行性耳下腺炎    | 21   | 11  | 10  | 2     | 1  | -   | 18  | -   | -   | -  | -       | -   | -   | 3   | 2   | 3   | 2   | 1   | 3   | 5   | 1          | 1   | -   | 6    | 10   | 6    | 21   |
| 眼科定点数      | 3    |     |     | 1     |    | 1   |     | 1   |     |    |         |     |     |     |     |     |     |     |     |     |            |     |     |      |      |      |      |
| 急性出血性結膜炎   | -    | -   | -   | -     | -  | -   | -   | -   | -   | -  | -       | -   | -   | -   | -   | -   | -   | -   | -   | -   | -          | -   | -   | -    | -    | -    | -    |
| 流行性角結膜炎    | 1    | 1   | -   | -     | -  | 1   | -   | -   | -   | -  | -       | -   | -   | -   | -   | -   | -   | -   | -   | -   | -          | -   | 1   | 2    | 2    | -    | 1    |
| 基幹定点数      | 8    |     |     | 1     | 1  | 2   | 1   | 1   | 1   | 1  | 0歳      | 1-  | 5-  | 10- | 15- | 20- | 25- | 30- | 35- | 40- | 45-        | 50- | 60- |      |      |      |      |
| 細菌性髄膜炎     | -    | -   | -   | -     | -  | -   | -   | -   | -   | -  | -       | -   | -   | -   | -   | -   | -   | -   | -   | -   | -          | -   | -   | 1    | -    | -    | -    |
| 無菌性髄膜炎     | 2    | 1   | 1   | -     | -  | 2   | -   | -   | -   | -  | -       | -   | -   | -   | -   | -   | 2   | -   | -   | -   | -          | -   | -   | -    | 1    | 1    | 2    |
| マイコプラズマ肺炎  | 8    | 5   | 3   | -     | 4  | -   | 1   | 3   | -   | -  | -       | 6   | 1   | -   | -   | 1   | -   | -   | -   | -   | -          | -   | -   | 13   | 9    | 6    | 8    |
| クラミジア肺炎    | -    | -   | -   | -     | -  | -   | -   | -   | -   | -  | -       | -   | -   | -   | -   | -   | -   | -   | -   | -   | -          | -   | -   | 2    | -    | -    | -    |

月の週数により補正しています。

# 島根県感染症発生動向調査情報 (STD定点・基幹病院定点報告:月報)

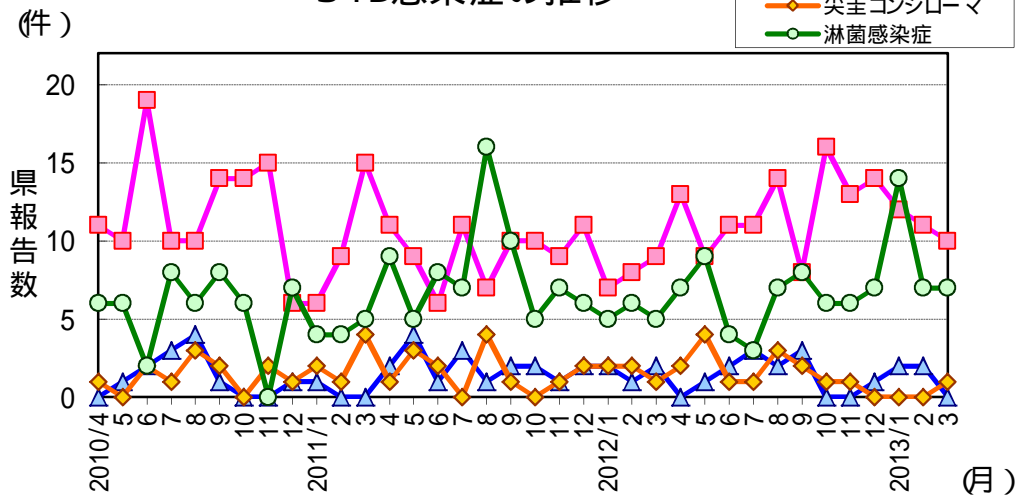
島根県感染症情報センター  
(島根県保健環境科学研究所)

2013年 3月

平成25年3月

| 区分                | 県  |    | 地区別 |    |    |    | 年齢区分 |    |     |     |     |     |     | 過去報告数(月) |     |    |    |    |    |    |    |    |    |    |    |    |    |    |
|-------------------|----|----|-----|----|----|----|------|----|-----|-----|-----|-----|-----|----------|-----|----|----|----|----|----|----|----|----|----|----|----|----|----|
|                   | 合計 | 男  | 女   | 東部 | 中部 | 西部 | 隠岐   | 0- | 10- | 20- | 30- | 40- | 50- | 60-      | 70- | 3  | 4  | 5  | 6  | 7  | 8  | 9  | 10 | 11 | 12 | 1  | 2  | 3月 |
| STD定点             | 6  |    |     | 2  | 2  | 2  | 0    |    |     |     |     |     |     |          |     | 6  | 6  | 6  | 6  | 6  | 6  | 6  | 6  | 6  | 6  | 6  | 6  | 6  |
| 性器クラミジア感染症        | 10 | 5  | 5   | 5  | 3  | 2  | -    | -  | 2   | 5   | 2   | -   | 1   | -        | -   | 9  | 13 | 9  | 11 | 11 | 14 | 8  | 16 | 13 | 14 | 12 | 11 | 10 |
| 性器ヘルペスウイルス感染症     | -  | -  | -   | -  | -  | -  | -    | -  | -   | -   | -   | -   | -   | -        | -   | 2  | -  | 1  | 2  | 3  | 2  | 3  | -  | -  | 1  | 2  | 2  | -  |
| 尖圭コンジローマ          | 1  | 1  | -   | 1  | -  | -  | -    | -  | -   | -   | -   | -   | 1   | -        | -   | 1  | 2  | 4  | 1  | 1  | 3  | 2  | 1  | 1  | -  | -  | -  | 1  |
| 淋菌感染症             | 7  | 7  | -   | 3  | 1  | 3  | -    | -  | 1   | 1   | 3   | 2   | -   | -        | -   | 5  | 7  | 9  | 4  | 3  | 7  | 8  | 6  | 6  | 7  | 14 | 7  | 7  |
| 基幹病院定点            | 8  |    |     | 1  | 3  | 3  | 1    |    |     |     |     |     |     |          |     | 8  | 8  | 8  | 8  | 8  | 8  | 8  | 8  | 8  | 8  | 8  | 8  | 8  |
| メチシリン耐性黄色ブドウ球菌感染症 | 34 | 21 | 13  | 14 | 9  | 11 | -    | 2  | 1   | -   | -   | 1   | 3   | 7        | 20  | 31 | 26 | 20 | 29 | 31 | 33 | 27 | 27 | 24 | 39 | 28 | 25 | 34 |
| ペニシリン耐性肺炎球菌感染症    | -  | -  | -   | -  | -  | -  | -    | -  | -   | -   | -   | -   | -   | -        | -   | 1  | 4  | -  | 1  | 1  | -  | -  | 1  | 1  | 1  | 1  | 2  | -  |
| 薬剤耐性緑膿菌感染症        | -  | -  | -   | -  | -  | -  | -    | -  | -   | -   | -   | -   | -   | -        | -   | -  | -  | -  | -  | -  | -  | -  | -  | 1  | -  | -  | 1  | -  |
| 薬剤耐性アシネトバクター感染症   | -  | -  | -   | -  | -  | -  | -    | -  | -   | -   | -   | -   | -   | -        | -   | -  | -  | -  | -  | -  | -  | -  | -  | -  | -  | -  | -  | -  |

### STD感染症の推移



### 薬剤耐性菌感染症の推移

