

1. 県内感染症情報

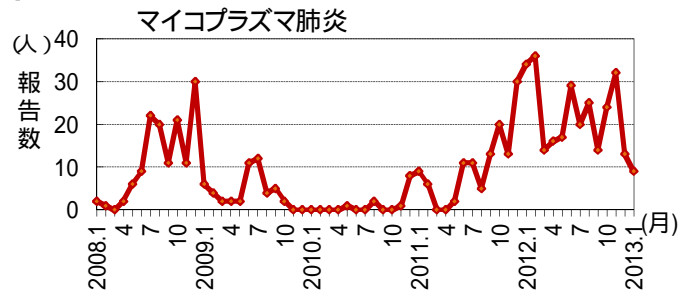
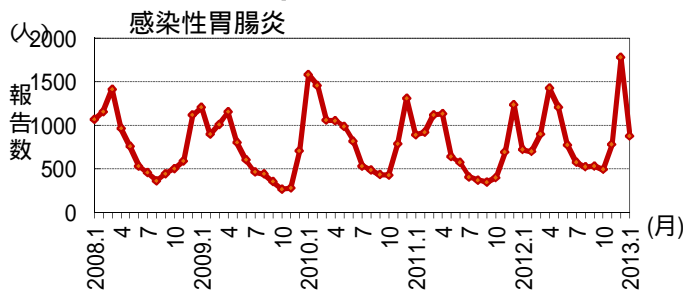
1)全数報告感染症（1～5類感染症） []は無症状病原体保有者を再掲
結核が8件[3](松江圏域1件、出雲圏域2件[1]、浜田圏域1件[1]、益田圏域2件[1]、大田圏域2件)、レジオネラ症が2件(出雲圏域)報告されています。

島根県保健環境科学研究所
島根県感染症情報センター
Tel :0852-36-8188
Fax:0852-36-8356

* 定点からの報告患者数 (4週換算) :11月 1,342件、12月 2,438件、1月 3,389件

2)インフルエンザおよび小児科定点報告 ()内は月の定点当たり報告数(4週換算) []は週当たり定点当たり報告数
インフルエンザ : (56.9)。1週[2.2]に流行に入り 3週[14]には急増し、5週[27]には警報レベルに近づきました。浜田圏域(83)と松江圏域(63)が多かったですが、第5週の状況では東部、中部、西部、隠岐のいずれも[25]～[28]と、同規模の流行です。本県の流行規模は中国地区内で最小であり、全国的にみても少ない報告数です。
感染性胃腸炎 : (39.8)。昨年末の50週のピークの半数弱に減少し、横這いに推移しています。大田圏域(81)と松江圏域(53)は4週にもピークがありました。
水痘 : (6.6)。52週をピークに漸減しています。松江圏域 (11)は前月から横這いでやや多い報告です。
百日咳 : 浜田圏域で1歳児、1名の報告がありました。県内では一昨年の12月以来の報告です。
RSウイルス感染症 : 中部は39週、東部と西部は49週にピークがありました。その後かなり減少したものの各地域とも毎週報告が続いています。7月からの累計は全県で909件(昨シーズン同期は601件)になりました。

過去5年間の発生推移 (2008年1月～2013年1月 :月4週で換算)



3)眼科定点報告

流行性角結膜炎の患者報告が出雲圏域で2件ありました。

4)性感染症報告

性器クラミジア感染症が12件、性器ヘルペスウイルス感染症が2件、淋菌感染症が14件の患者報告がありました。

5)基幹病院報告

マイコプラズマ肺炎 昨年は通年的に大流行しましたが、1月も11件の報告があり流行が続いています。

2. 病原体検出情報（1月までの検出結果）

インフルエンザウイルスはAH3(香港)型が12月以降県内全域で検出され、主流株となっていますが、AH1(A2009)型が11月、1月に東部で、B型が12月に西部、1月に東部で検出されています。肺・気管支炎からはRSウイルス、ライノウイルス、パラインフルエンザウイルス2型、アデノウイルス2型が検出されています。感染性胃腸炎からノロウイルスG1、G2の他、サポウイルスが検出されています。無菌性髄膜炎からエコーウイルス6型が検出されています。

2012年11月 から2013年1月までの診断名別病原体検出数 :島根県保健環境科学研究所

診断名	アデノ				キコク A サツ				エコー		エインザフル			イパ	RS	ライノ	ノロ		サポ	合計
	1	2	5	31	2	5	8	14	6	18	AH1	AH3	B				2	G1		
インフルエンザ											3	40	3							46
咽頭結膜熱			1																	1
感染性胃腸炎		2		1													5	23	1	32
手足口病								1												1
ヘルパンギーナ					1		1													2
咽頭炎					1	1								1						3
肺・気管支炎		2							1		1		1	3	2					10
熱性疾患	1					1									1	1				4
無菌性髄膜炎									3											3
その他									1						1					2

島根県感染症発生動向調査情報 (定点把握疾患 :月集計)

島根県感染症情報センター
(島根県保健環境科学研究所)

2013年 1月

平成24年12月31日 ~ 平成25年2月3日

区分	県		圏 域 別								年 齢 区 分										報告数推移 (今月)							
	合計	男	女	松江	雲南	出雲	大田	浜田	益田	隠岐	6M	12M	1	2	3	4	5	6	7	8	9	10-	20-	10月	11月	12月	1月	
インフルエンザ定点数	37			11	3	9	3	4	5	2																		
インフルエンザ	2634	1404	1230	871	217	556	212	413	218	147	10	36	95	94	120	132	159	154	132	109	116	604	873	1	14	58	2107	
小児科定点数	22			7	2	5	2	2	3	1																		
RSウイルス感染症	97	49	48	44	8	36	-	4	5	-	30	22	25	8	6	3	2	1	-	-	-	-	-	199	194	235	78	
咽頭結膜熱	19	6	13	6	-	11	-	1	1	-	1	4	2	4	2	3	1	-	1	-	-	-	1	12	20	26	15	
A群溶連菌咽頭炎	109	49	60	35	6	38	1	16	13	-	-	1	2	4	11	17	15	14	11	11	7	8	8	60	65	54	87	
感染性胃腸炎	1094	553	541	468	85	158	202	50	92	39	8	59	173	113	91	111	87	88	48	54	46	146	70	491	777	1778	875	
水痘	182	98	84	95	7	26	7	13	25	9	5	14	53	42	33	17	4	6	2	4	-	1	1	46	137	205	146	
手足口病	16	10	6	5	1	8	-	2	-	-	-	1	13	1	-	1	-	-	-	-	-	-	-	8	2	5	13	
伝染性紅斑	1	1	-	-	-	1	-	-	-	-	-	-	1	-	-	-	-	-	-	-	-	-	-	3	2	1	1	
突発性発疹	54	28	26	25	3	16	6	3	1	-	2	28	23	1	-	-	-	-	-	-	-	-	-	73	58	45	43	
百日咳	1	1	-	-	-	-	-	1	-	-	-	-	1	-	-	-	-	-	-	-	-	-	-	-	-	1	1	
ヘルパンギーナ	3	1	2	2	-	1	-	-	-	-	-	1	1	1	-	-	-	-	-	-	-	-	-	38	25	6	2	
流行性耳下腺炎	12	7	5	4	2	-	1	2	3	-	-	-	1	1	2	2	1	1	1	2	-	1	-	23	13	6	10	
眼科定点数	3			1		1		1																				
急性出血性結膜炎	-	-	-	-	-	-	-	-	-	-	-	-	-	-	-	-	-	-	-	-	-	-	-	-	-	-	-	-
流行性角結膜炎	2	1	1	-	-	2	-	-	-	-	-	-	-	-	-	-	-	-	-	-	-	-	1	1	1	1	2	2
基幹定点数	8			1	1	2	1	1	1	1	0歳	1-	5-	10-	15-	20-	25-	30-	35-	40-	45-	50-	60-					
細菌性髄膜炎	-	-	-	-	-	-	-	-	-	-	-	-	-	-	-	-	-	-	-	-	-	-	-	-	-	2	1	-
無菌性髄膜炎	1	-	1	-	-	1	-	-	-	-	1	-	-	-	-	-	-	-	-	-	-	-	-	-	4	2	-	1
マイコプラズマ肺炎	11	5	6	-	7	-	2	2	-	-	-	3	-	6	1	-	-	-	-	-	-	-	1	24	32	13	9	
クラミジア肺炎	-	-	-	-	-	-	-	-	-	-	-	-	-	-	-	-	-	-	-	-	-	-	-	-	-	-	2	-

月の週数により補正しています。

島根県感染症発生動向調査情報 (STD定点・基幹病院定点報告:月報)

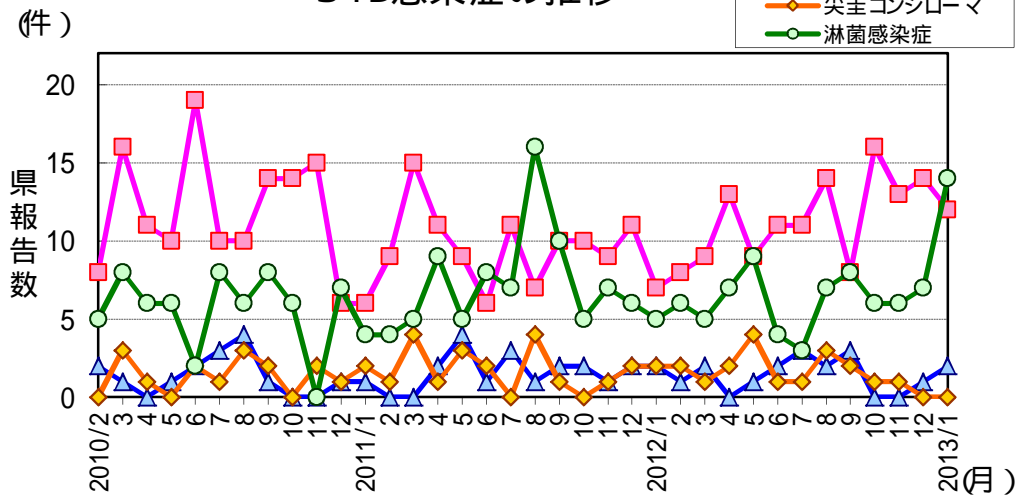
島根県感染症情報センター
(島根県保健環境科学研究所)

2013年 1月

平成25年1月

区分	県		地区別				年齢区分							過去報告数(月)														
	合計	男	女	東部	中部	西部	隠岐	0-	10-	20-	30-	40-	50-	60-	70-	1	2	3	4	5	6	7	8	9	10	11	12	1月
STD定点	6			2	2	2	0									6	6	6	6	6	6	6	6	6	6	6	6	6
性器クラミジア感染症	12	9	3	5	1	6	-	-	3	5	1	2	1	-	-	7	8	9	13	9	11	11	14	8	16	13	14	12
性器ヘルペスウイルス感染症	2	1	1	2	-	-	-	-	-	1	-	-	1	-	-	2	1	2	-	1	2	3	2	3	-	-	1	2
尖圭コンジローマ	-	-	-	-	-	-	-	-	-	-	-	-	-	-	-	2	2	1	2	4	1	1	3	2	1	1	-	-
淋菌感染症	14	14	-	4	5	5	-	-	-	4	3	7	-	-	-	5	6	5	7	9	4	3	7	8	6	6	7	14
基幹病院定点	8			1	3	3	1									8	8	8	8	8	8	8	8	8	8	8	8	8
メチシリン耐性黄色ブドウ球菌感染症	28	16	12	11	6	10	1	-	-	1	-	1	3	3	20	31	29	31	26	20	29	31	33	27	27	24	39	28
ペニシリン耐性肺炎球菌感染症	1	-	1	-	1	-	-	-	-	-	-	-	-	-	1	1	2	1	4	-	1	1	-	-	1	1	1	1
薬剤耐性緑膿菌感染症	-	-	-	-	-	-	-	-	-	-	-	-	-	-	-	-	1	-	-	-	-	-	-	-	-	1	-	-
薬剤耐性アシネトバクター感染症	-	-	-	-	-	-	-	-	-	-	-	-	-	-	-	-	-	-	-	-	-	-	-	-	-	-	-	-

STD感染症の推移



薬剤耐性菌感染症の推移

