

島根県感染症情報(週報) 2012年 第13週 (3/26~4/1)

県内感染症情報(概況)

1)全数報告感染症(1~5類感染症) []は無症状病原体保有者を再掲
結核が4件[2](雲南圏域1件、出雲圏域3件[2])、腸管出血性大腸菌感染症が4件[2](雲南圏域O26:3件[2]、出雲圏域O26:1件)、デング熱が1件(出雲圏域)報告されています。

2)定点報告5類感染症

- インフルエンザ : 東部・中部では減少しつつありますが、西部・隠岐では横這いとなっています。
- 感染性胃腸炎 : 東部では先週に比べ報告患者数が増加しましたが、他の地域では横這いです。
- 伝染性紅斑 : 中部・西部では散発的な患者発生になりましたが、東部では報告患者数が続き横這いです。
- A群溶連菌咽頭炎 : 益田圏域で報告患者数が増加しています。
- 水痘 : 中部では減少しつつありますが、東部・西部では流行が続いています。
- マイコプラズマ肺炎 : 浜田圏域で患者報告が続いています。

3)主な病原体の検出状況等

- インフルエンザ : A香港型(AH3)、B型が検出されています。
- 感染性胃腸炎 : ノロウイルスG2型、腸管アデノウイルス、サポウイルス、A群ロタウイルスが検出されています。
- 気管支炎・RSウイルス感染症 : RSウイルスが検出されています。
- 熱性疾患 : エコーウイルス7型、パラインフルエンザウイルス1型・2型、コクサッキーウイルスB5型、ヒトメタニューモウイルスが検出されています。
- 麻しん(疑) : パルボウイルスB19が検出されています。

主な感染症の流行状況

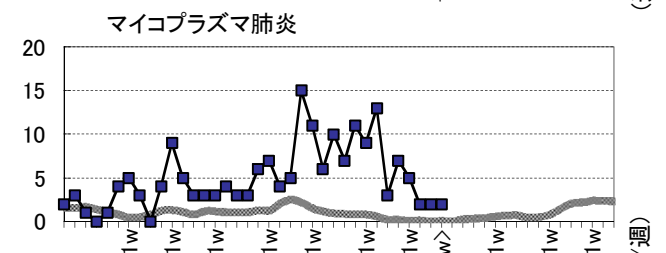
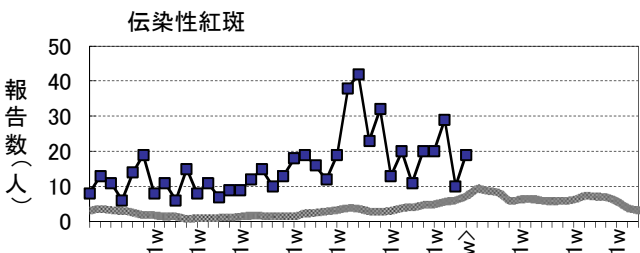
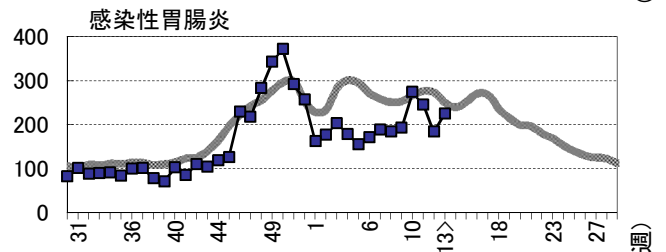
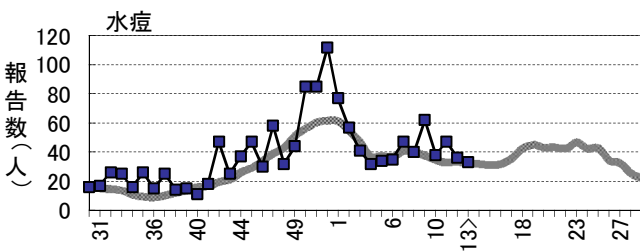
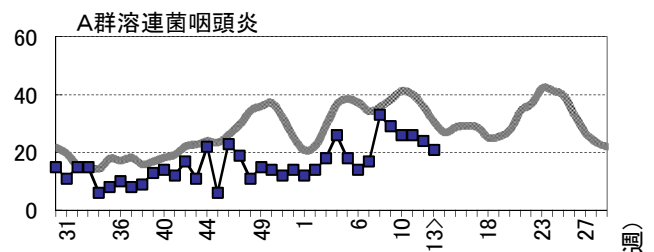
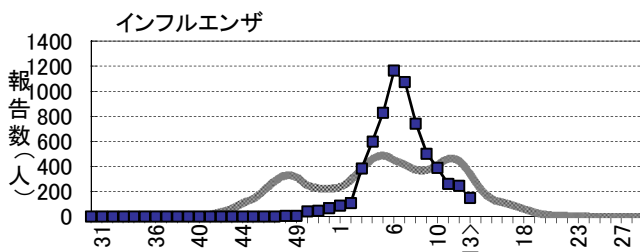
疾患名	全県	東部	中部	西部
インフルエンザ	⬇️ ○	⬇️ ○	⬇️ ○	⬇️ ○
A群溶連菌咽頭炎	→ ○	→ ○	→ △	→ ◎
水痘	→ ○	→ ○	⬇️ ○	→ ○
感染性胃腸炎	→ ○	→ ○	→ ○	⬇️ ◎
伝染性紅斑	→ ◎	→ ◎	→ △	⬇️ ○
マイコプラズマ肺炎	→ △	▪ ×	→ ×	→ △

今週の流行状況の記号

- ◎ 流行している ○ やや流行している
- △ 散 発 × 患者報告なし

過去4週の流行の推移

- ↑ 急 増 ⬇️ 減少傾向
- ↗ 増加傾向 ⬇️ 急 減
- 横這い ▪ 報告なし



— 過去5年の平均 ■ 島根県

※詳しいグラフ等は、ホームページ <http://www1.pref.shimane.lg.jp/contents/kansen/> をご覧ください。

島根県保健環境科学研究所
島根県感染症情報センター
Tel:0852-36-8188
Fax:0852-36-8356



(主な感染症の流行状況は、携帯でも確認できます)

島根県感染症発生動向調査情報（定点把握疾患：週報）

島根県保健環境科学研究所
島根県感染症情報センター

2012年 第13週 平成24年3月26日～平成24年4月1日

地域 医療圏域	東 部			中 部						西 部						隠 岐			島 根 県				年齢別報告数 (13週)										
	松 江			雲 南			出 雲			大 田			浜 田			益 田			隠 岐														
	週	11	12	13	11	12	13	11	12	13	11	12	13	11	12	13	11	12	13	11	12	13	10	11	12	13	11M	1-4	5-9	10-	20-		
インフルエンザ定点数	11			3			9			3			5			5			2			38											
インフルエンザ	98	80	34	↘○	11	2	1	51	39	16	↘○	27	27	3	27	23	31	35	39	34	↘○	14	36	31	391	263	246	150	2	32	40	33	43
小児科定点数	7			2			5			2			3			3			1			23											
RSウイルス感染症	-	4	-	→×	-	-	-	3	-	1	→△	-	-	-	-	1	-	-	2	2	→△	-	-	-	2	3	7	3	2	1	-	-	-
咽頭結膜熱	1	1	1	→△	-	1	-	-	-	-	→×	-	-	-	-	3	3	1	-	-	→△	-	-	-	3	2	5	4	-	3	1	-	-
A群溶連菌咽頭炎	6	5	6	→○	5	1	1	8	7	3	→△	4	4	4	-	-	1	2	7	5	→◎	1	-	1	26	26	24	21	-	9	9	1	2
感染性胃腸炎	63	54	90	→○	13	6	13	84	53	43	→○	25	17	24	7	11	8	45	35	38	↘◎	8	7	8	273	245	183	224	20	127	48	16	13
水 痘	16	16	15	→○	3	8	4	11	6	3	↘○	12	6	5	1	-	3	3	-	3	→○	1	-	-	38	47	36	33	1	27	5	-	-
手足口病	-	-	2	→△	-	-	-	-	-	-	・×	-	-	-	-	-	-	-	-	-	・×	-	-	-	-	-	-	2	-	2	-	-	-
伝染性紅斑	13	8	10	→◎	1	-	-	3	-	2	→△	7	1	2	2	1	1	3	-	2	↘○	-	-	2	20	29	10	19	-	9	7	2	1
突発性発しん	9	10	5	→△	1	1	-	7	5	4	→△	3	1	3	-	1	1	1	3	1	→○	1	1	-	15	22	22	14	9	5	-	-	-
百日咳	-	-	-	・×	-	-	-	-	-	-	・×	-	-	-	-	-	-	-	-	-	・×	-	-	-	-	-	-	-	-	-	-	-	-
ヘルパンギーナ	1	-	-	→×	-	-	-	-	-	-	・×	-	-	-	-	-	-	-	-	-	・×	-	-	-	-	1	-	-	-	-	-	-	-
流行性耳下腺炎	1	2	1	→△	3	2	1	5	4	4	→○	-	3	-	-	-	-	-	1	-	→×	-	-	-	9	9	12	6	-	1	4	1	-
眼科定点数	1						1						1						1			3											
急性出血性結膜炎	-	-	-	・×	-	-	-	-	-	-	・×	-	-	-	-	-	-	-	-	-	・×	-	-	-	-	-	-	-	-	-	-	-	-
流行性角結膜炎	-	-	-	・×	-	-	-	-	-	-	・×	-	-	-	-	-	-	-	-	-	・×	-	-	-	-	-	-	-	-	-	-	-	-
基幹病院定点数	1			1			2			1			1			1			1			8				0-							
細菌性髄膜炎	-	-	-	・×	-	-	-	-	-	-	・×	-	-	-	-	-	-	-	-	-	・×	-	-	-	-	-	-	-	-	-	-	-	-
無菌性髄膜炎	-	-	-	・×	-	-	-	-	-	-	→×	-	-	-	-	-	-	-	-	-	・×	-	-	-	1	-	-	-	-	-	-	-	-
マイコプラズマ肺炎	-	-	-	・×	-	1	-	-	-	-	→×	-	-	-	2	1	2	-	-	-	→△	-	-	-	5	2	2	2	1	1	-	-	-
クラミジア肺炎	-	-	-	・×	-	-	-	-	-	-	・×	-	-	-	-	-	-	-	-	-	・×	-	-	-	-	-	-	-	-	-	-	-	-

過去4週の推移：↑急増、↗増加傾向、↘減少傾向、↓急減、→横這い 今週の流行状況：◎流行、○やや流行、△散発、×報告なし