

# 島根県感染症情報(週報) 2012年 第1週 (1/2 ~ 1/8)

## 県内感染症情報(概況)

### 1) 全数報告感染症(1~5類感染症)

結核が1件(浜田圏域)報告されています。

### 2) 定点報告5類感染症

**インフルエンザ** : 東部・西部で報告患者数が増加しています。20歳以上の患者の増加が著しく、第1週では報告の半数を占めています。今後、学校等、小児での流行が拡大すると予想されますので、手洗い、咳エチケットを心掛けましょう。

**RSウイルス感染症** : 報告患者数は先週と比較し、半減しましたが、東部・中部では多い状態が続いています。

**感染性胃腸炎** : 県内全域で患者数は減少傾向であり、ピーク時と比較し報告患者数は半分以下となりましたが、依然ノロウイルスによる流行が続いています。

**水痘** : 県内全域で流行していますが、多くの地域で報告患者数が減少に転じました。

**伝染性紅斑** : 45週以降、報告患者数10~20人で推移しています。東部で患者が多い状態が続いています。

**マイコプラズマ肺炎** : 雲南・浜田圏域で患者報告が続いています。

### 3) 主な病原体の検出状況等

**インフルエンザ** : A香港型(AH3)が検出されています。

**肺炎・気管支炎** : RSウイルスが検出されています。

**感染性胃腸炎** : ノロウイルスG2型、腸管アデノウイルスが検出されています。

島根県保健環境科学研究所  
島根県感染症情報センター  
Tel :0852-36-8188  
Fax:0852-36-8356



(主な感染症の流行状況は、携帯でも確認できます)

## 主な感染症の流行状況

疾患名	全県	東部	中部	西部
インフルエンザ	↗	↗	→	↗
RSウイルス感染症	↘	→	↘	→
水痘	→	↗	↘	→
感染性胃腸炎	↘	↘	↘	↘
伝染性紅斑	→	↗	→	↘
マイコプラズマ肺炎	↗	・ x	→	↗

### 今週の流行状況の記号

流行している      やや流行している

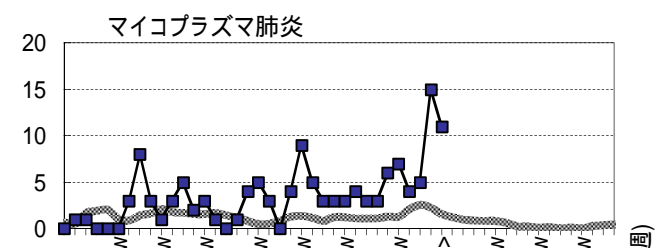
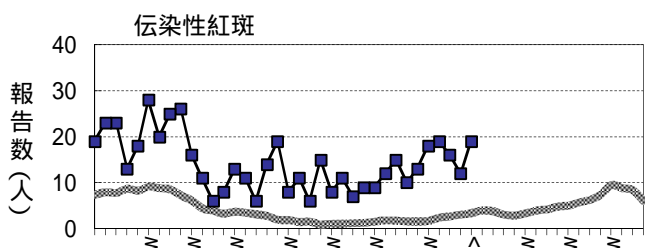
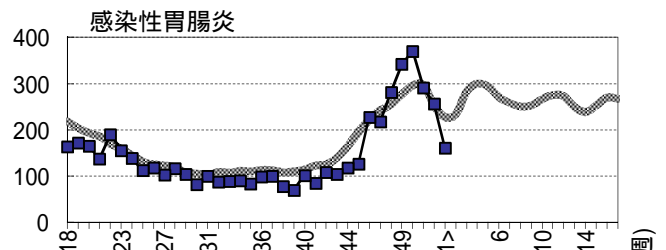
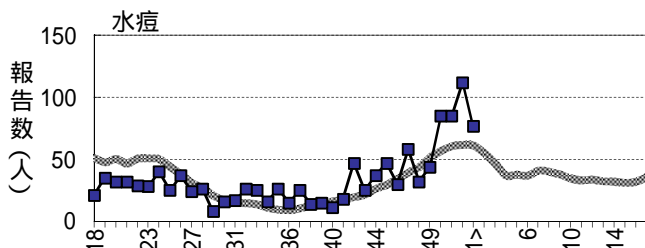
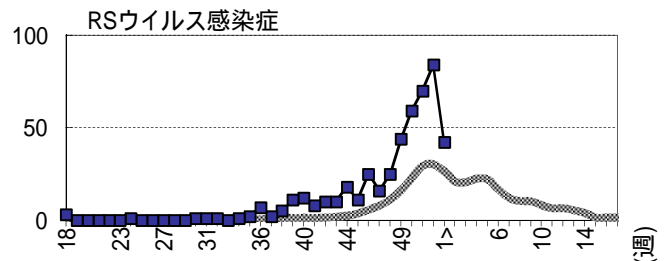
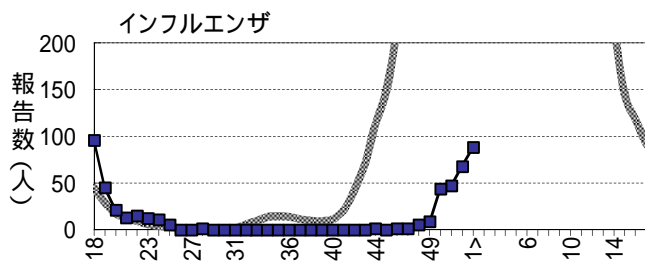
散 発                  x 患者報告なし

### 過去4週の流行の推移

↑ 急 増                  ↘ 減少傾向

↗ 増加傾向              ↓ 急 減

横這い                  ・ 報告なし



----- 過去5年の平均

■ 島根県

# 島根県感染症発生動向調査情報（定点把握疾患：週報）

島根県保健環境科学研究所  
島根県感染症情報センター

2012年 第1週 平成23年1月2日～平成23年1月8日

地域 医療圏域	東 部			中 部						西 部						隠 岐			島 根 県				年 齢 別 報 告 数 (1週)											
	松 江			雲 南			出 雲			大 田			浜 田			益 田			隠 岐															
	週	51	52	1	51	52	1	51	52	1	51	52	1	51	52	1	51	52	1	51	52	1	50	51	52	1	11M	1-4	5-9	10-	20-			
インフルエンザ定点数	11			3			9			3			5			5			2			38												
インフルエンザ	2	17	40	↗	32	15	8	9	21	19	→	2	4	3	2	-	7	-	11	11	↗	-	-	-	44	47	68	88	2	18	9	15	44	
小児科定点数	7			2			5			2			3			3			1			23												
RSウイルス感染症	38	52	20	→	5	2	5	23	28	14	↘	-	-	-	-	1	-	4	1	3	→	-	-	-	59	70	84	42	21	21	-	-	-	
咽頭結膜熱	2	3	1	→	-	-	-	2	2	3	→	-	-	-	-	-	-	1	-	-	→	×	-	-	-	4	5	5	4	1	2	1	-	-
A群溶連菌咽頭炎	6	4	1	→	-	-	-	4	10	8	→	2	-	1	-	-	-	-	-	1	→	-	-	1	14	12	14	12	-	4	8	-	-	
感染性胃腸炎	119	124	81	↘	11	8	5	62	51	27	↘	43	27	10	3	9	10	43	27	24	↘	10	10	4	370	291	256	161	22	77	32	16	14	
水 痘	27	46	38	↗	11	13	12	25	30	13	↘	2	12	2	2	1	3	17	8	7	→	1	2	2	85	85	112	77	4	54	18	1	-	
手足口病	14	9	7	↘	1	-	2	1	-	-	→	-	-	-	-	1	1	-	1	-	→	-	-	-	17	16	11	10	1	9	-	-	-	
伝染性紅斑	4	6	12	↗	2	1	1	-	1	1	→	4	-	1	2	1	2	4	3	2	↘	-	-	-	19	16	12	19	-	7	11	1	-	
突発性発しん	3	4	6	→	2	2	1	4	2	1	→	-	2	2	1	-	-	1	3	-	→	-	-	-	12	11	13	10	6	4	-	-	-	
百日咳	-	-	-	×	-	-	-	1	-	-	→	×	-	-	-	-	-	-	-	-	×	-	-	-	-	1	-	-	-	-	-	-	-	-
ヘルパンギーナ	-	1	2	→	-	-	-	-	2	-	→	×	-	-	-	-	-	-	-	-	×	-	-	-	-	-	-	3	2	-	1	1	-	-
流行性耳下腺炎	5	3	1	→	-	-	-	8	4	5	→	-	2	1	-	-	-	-	-	-	→	-	-	-	4	13	9	7	-	1	4	-	2	
眼科定点数	1						1						1						1			3												
急性出血性結膜炎	-	-	-	×	-	-	-	-	-	-	×	-	-	-	-	-	-	-	-	-	×	-	-	-	-	-	-	-	-	-	-	-	-	-
流行性角結膜炎	1	-	-	→	×	-	-	-	-	-	1	→	-	-	-	-	-	-	-	-	×	-	-	-	-	1	-	1	-	-	-	-	-	1
基幹病院定点数	1			1			2			1			1			1			1			8				0-								
細菌性髄膜炎	-	-	-	×	-	-	-	1	-	-	→	×	-	-	-	-	-	-	-	-	×	-	-	-	-	1	-	-	-	-	-	-	-	-
無菌性髄膜炎	-	-	-	×	-	-	-	-	-	-	×	-	-	-	-	-	-	-	-	-	×	-	-	-	-	-	-	-	-	-	-	-	-	-
マイコプラズマ肺炎	-	-	-	×	3	6	3	-	-	-	→	-	2	1	2	7	7	-	-	-	↗	-	-	-	4	5	15	11	8	1	2	-	-	
クラミジア肺炎	-	-	-	×	-	-	-	-	-	-	×	-	-	-	-	-	-	-	-	-	×	-	-	-	-	-	-	-	-	-	-	-	-	-

過去4週の推移：↑急増、↗増加傾向、↘減少傾向、↓急減、横這い      今週の流行状況：流行、やや流行、散発、×報告なし