

1. 県内感染症情報

島根県保健環境科学研究所
 島根県感染症情報センター
 Tel:0852-36-8188
 Fax:0852-36-8356

1)全数報告感染症（1～5類感染症） []は無症状病原体保有者を再掲
 結核が18件[6](松江圏域2件、雲南圏域2件、出雲圏域4件[2]、浜田圏域3件[1]、益田圏域1件、大田圏域6件[3])報告されています。

* 定点からの報告患者数（4週換算）:10月 983件、11月 1,342件、12月 2,438件

2)インフルエンザおよび小児科定点報告 ()内は月の定点当たり報告数(4週換算)

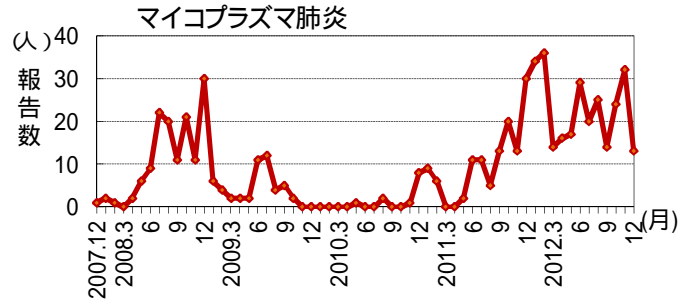
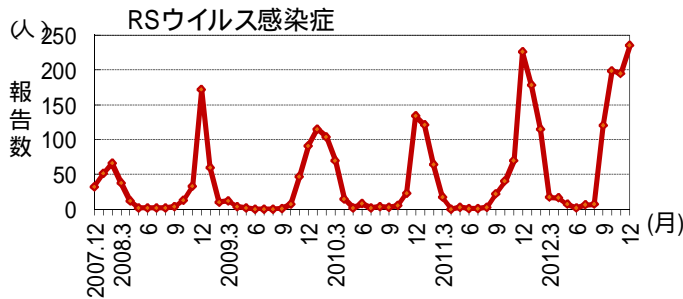
インフルエンザ : (6.4)。51週[0.34]、52週[0.84]と漸増しました。浜田圏域[2.2]と大田圏域[1.3]は51週に流行レベルになりました。50週に全国的には関東、九州、沖縄をはじめ、広島県が流行レベルになりましたが、例年より立ち上がりは緩やかなようです。

感染性胃腸炎 : (80.8)。50週をピークに全県で特大の流行になりました。特に益田圏域(109)、中部地区(86)、松江圏域(80)の流行が大きくなりました。4週間の件数では2010年4月の1,582件を上回っています。

水痘 : (9.3)。流行期になり全県で増加し、益田圏域(21)、大田圏域(13)、松江圏域(10)で特に多いです。

RSウイルス感染症 : 中部では少数横這いでしたが、東部と西部で49週に今季最大の鋭いピークがあり前月より多くなりました。7月からの累計は東部313件(隠岐を含む)、中部281件、西部218件、全県で812件(昨シーズン同期は423件)になりました。全国的には39週より低下しつつあったが45週より再上昇しています。

過去5年間の発生推移 (2007年12月～2012年12月:月4週で換算)



3)眼科定点報告

流行性角結膜炎の患者報告が松江圏域で2件ありました。

4)性感染症報告

性器クラミジア感染症が14件、性器ヘルペスウイルス感染症が1件、淋菌感染症が7件の患者報告がありました。

5)基幹病院報告

細菌性髄膜炎 : 大田圏域で60歳以上の1件が報告されました。

マイコプラズマ肺炎 : 本年の累計は、浜田圏域181件、雲南圏域85件など、計289件になりました。

2. 病原体検出情報（12月までの検出結果）

インフルエンザウイルスAH1(2009)型が11月に東部、AH3(香港)型が12月に西部の散发例から検出されました。また、RSウイルス感染症の流行を反映して、肺・気管支炎からRSウイルスが多数検出されています。肺・気管支炎からはそのほか、パラインフルエンザウイルス2型、ライノウイルス、アデノウイルス2型、コクサッキーウイルスA5型、エコーウイルス18型が検出されています。感染性胃腸炎からノロウイルスG1、G2の他、サポウイルス、エコーウイルス18型が検出されています。

2012年10月 から2012年12月までの診断名別病原体検出数 :島根県保健環境科学研究所

病原体名/型	アデノ		コクサッキーA				エコー			インフルエンザ			RS	ライノ	ヒトボカ	ノロ		サポ	合計	
	1	2	2	5	8	14	6	9	18	A2009	AH3	B				2	G1			G2
インフルエンザ										2	2	1							5	
感染性胃腸炎										4							5	20	1	30
手足口病						1														1
ヘルパンギーナ			2		1															3
咽頭炎			1	1					2				2	1		1				8
肺・気管支炎		1		1					1				4	12	2					21
熱性疾患	1			1									1	2	1	3				9
無菌性髄膜炎								2												2
その他	1							2	1				1	2	1					8

島根県感染症発生動向調査情報 (定点把握疾患:月集計)

島根県感染症情報センター
(島根県保健環境科学研究所)

2012年 12月

平成24年12月3日～平成24年12月30日

区分	県		圏 域 別							年 齢 区 分												報告数推移 (今月)					
	合計	男	女	松江	雲南	出雲	大田	浜田	益田	隠岐	6M	12M	1	2	3	4	5	6	7	8	9	10-	20-	9月	10月	11月	12月
インフルエンザ定点数	37			11	3	9	3	4	5	2																	
インフルエンザ	58	26	32	10	2	8	9	27	2	-	-	1	5	2	3	1	-	6	2	4	2	6	26	2	1	14	58
小児科定点数	22			7	2	5	2	2	3	1																	
RSウイルス感染症	235	130	105	108	2	27	-	45	53	-	41	65	79	30	13	3	2	-	1	-	-	1	-	120	199	194	235
咽頭結膜熱	26	17	9	6	5	9	-	3	3	-	2	4	13	3	1	1	1	-	-	-	1	-	-	16	12	20	26
A群溶連菌咽頭炎	54	26	28	15	6	15	-	9	9	-	-	1	1	2	4	9	8	9	7	6	1	5	1	32	60	65	54
感染性胃腸炎	1778	919	859	561	157	442	145	97	328	48	15	91	343	222	153	173	162	139	91	66	45	167	111	530	491	777	1778
水痘	205	103	102	70	4	29	26	9	62	5	6	18	68	45	31	16	12	5	-	3	-	-	1	40	46	137	205
手足口病	5	3	2	3	-	2	-	-	-	-	1	-	3	-	-	1	-	-	-	-	-	-	-	13	8	2	5
伝染性紅斑	1	-	1	-	-	-	-	-	1	-	-	-	1	-	-	-	-	-	-	-	-	-	-	2	3	2	1
突発性発疹	45	20	25	20	5	6	3	4	6	1	-	25	19	1	-	-	-	-	-	-	-	-	-	68	73	58	45
百日咳	1	-	1	-	-	1	-	-	-	-	1	-	-	-	-	-	-	-	-	-	-	-	-	-	-	-	1
ヘルパンギーナ	6	1	5	4	-	1	1	-	-	-	-	-	5	-	-	-	1	-	-	-	-	-	-	74	38	25	6
流行性耳下腺炎	6	3	3	3	3	-	-	-	-	-	-	-	-	1	1	-	-	2	-	-	-	2	-	23	23	13	6
眼科定点数	3			1		1		1																			
急性出血性結膜炎	-	-	-	-	-	-	-	-	-	-	-	-	-	-	-	-	-	-	-	-	-	-	-	-	-	-	-
流行性角結膜炎	2	1	1	2	-	-	-	-	-	-	-	-	-	-	-	-	-	-	-	-	-	1	1	1	1	1	2
基幹定点数	8			1	1	2	1	1	1	1	0歳	1-	5-	10-	15-	20-	25-	30-	35-	40-	45-	50-	60-				
細菌性髄膜炎	1	-	1	-	-	-	1	-	-	-	-	-	-	-	-	-	-	-	-	-	-	-	1	-	-	2	1
無菌性髄膜炎	-	-	-	-	-	-	-	-	-	-	-	-	-	-	-	-	-	-	-	-	-	-	-	2	4	2	-
マイコプラズマ肺炎	13	9	4	-	2	-	1	9	-	1	1	5	3	1	-	-	-	-	1	-	-	-	2	14	24	32	13
クラミジア肺炎	2	-	2	-	-	2	-	-	-	-	-	-	-	-	-	-	1	-	-	-	-	-	1	1	-	-	2

月の週数により補正しています。

島根県感染症発生動向調査情報 (STD定点・基幹病院定点報告:月報)

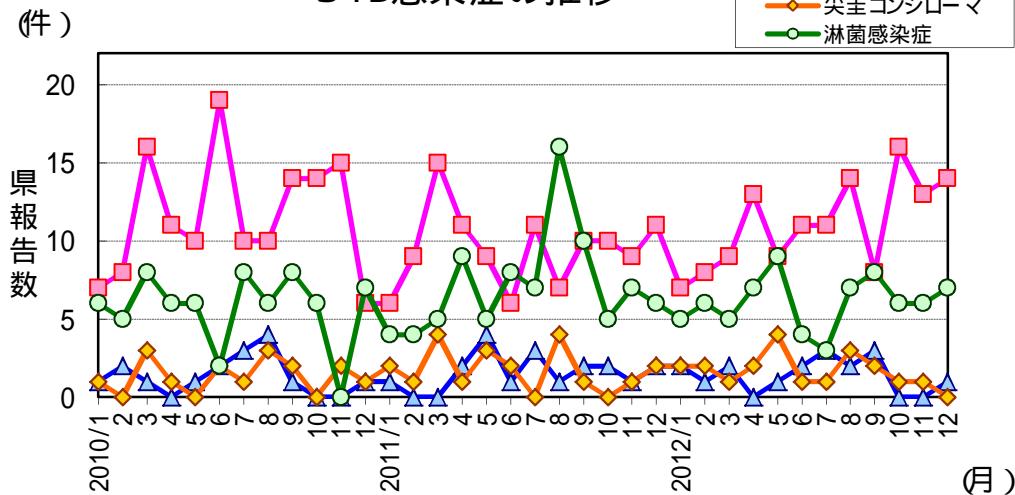
島根県感染症情報センター
(島根県保健環境科学研究所)

2012年 12月

平成24年12月

区分	県			地区別				年齢区分							過去報告数(月)													
	合計	男	女	東部	中部	西部	隠岐	0-	10-	20-	30-	40-	50-	60-	70-	12	1	2	3	4	5	6	7	8	9	10	11	12月
STD定点	6			2	2	2	0									6	6	6	6	6	6	6	6	6	6	6	6	6
性器クラミジア感染症	14	7	7	3	3	8	-	-	2	5	4	3	-	-	-	11	7	8	9	13	9	11	11	14	8	16	13	14
性器ヘルペスウイルス感染症	1	-	1	1	-	-	-	-	-	-	1	-	-	-	-	2	2	1	2	-	1	2	3	2	3	-	-	1
尖圭コンジローマ	-	-	-	-	-	-	-	-	-	-	-	-	-	-	-	2	2	2	1	2	4	1	1	3	2	1	1	-
淋菌感染症	7	7	-	2	1	4	-	-	-	3	2	2	-	-	-	6	5	6	5	7	9	4	3	7	8	6	6	7
基幹病院定点	8			1	3	3	1									8	8	8	8	8	8	8	8	8	8	8	8	8
メチシリン耐性黄色ブドウ球菌感染症	39	24	15	15	13	11	-	1	-	-	-	2	1	3	32	40	31	29	31	26	20	29	31	33	27	27	24	39
ペニシリン耐性肺炎球菌感染症	1	1	-	-	1	-	-	-	-	-	-	-	-	-	1	5	1	2	1	4	-	1	1	-	-	1	1	1
薬剤耐性緑膿菌感染症	-	-	-	-	-	-	-	-	-	-	-	-	-	-	-	-	-	1	-	-	-	-	-	-	-	-	1	-
薬剤耐性アシネトバクター感染症	-	-	-	-	-	-	-	-	-	-	-	-	-	-	-	-	-	-	-	-	-	-	-	-	-	-	-	-

STD感染症の推移



薬剤耐性菌感染症の推移

