

1. 県内感染症情報

1) 全数報告感染症（1～5類感染症） []は無症状病原体保有者を再掲

島根県保健環境科学研究所
島根県感染症情報センター
Tel :0852-36-8188
Fax:0852-36-8356

結核が21件[6](松江圏域5件、雲南圏域4件[1]、出雲圏域2件[1]、浜田圏域2件、益田圏域2件[1]、大田圏域3件、隠岐圏域3件[3])、腸管出血性大腸菌感染症が7件[2](松江圏域0121 :1件、出雲圏域0145 :3件[1],0157 :3件[1])、ウイルス性肝炎が1件(B型 :出雲圏域)、クロイツフェルト・ヤコブ病が1件(出雲圏域)、風しんが1件(大田圏域)報告されています。

* 定点からの報告患者数 (4週換算) :6月 1,337件、7月 1,139件、8月 874件

2) インフルエンザおよび小児科定点報告 ()内は月の定点当たり報告数(4週換算)

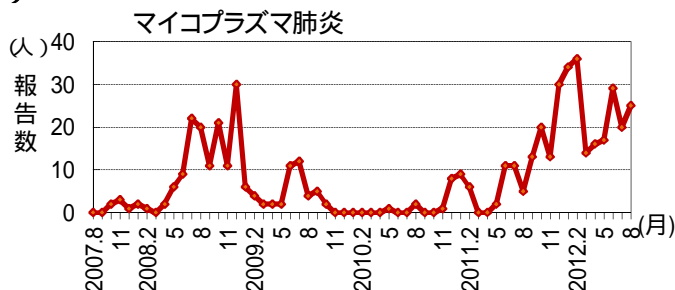
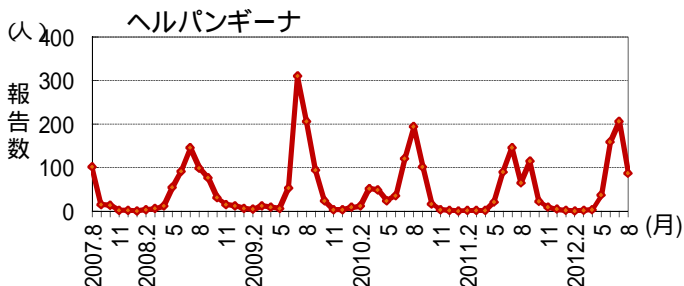
ヘルパンギーナ : (4.0)。松江圏域(6)、中部地区(3)の流行は小さくなりましたが、34週より隠岐圏域(15)で流行してきました。

RSウイルス感染症 :9件。前月からの累計は15件と昨年同期の6件より多くなっています。全国的に昨年と同様の早い立ち上がりになっています。

感染性胃腸炎 : (23.6)。非流行期ですが、例年よりやや多いようです。前月と同様に松江圏域(40)と大田圏域(37)でやや多くなっています。

流行性耳下腺炎 : (1.6)。依然として雲南圏域 (17)で流行が続いています。

過去5年間の発生推移 (2007年8月～2012年8月 :月4週で換算)



3) 眼科定点報告

患者報告はありませんでした。

4) 性感染症報告

性器クラミジア感染症が14件、性器ヘルペスウイルス感染症が2件、尖圭コンジローマが3件、淋菌感染症が7件の患者報告がありました。

5) 基幹病院報告

細菌性髄膜炎 :出雲圏域で乳児 (10か月、肺炎球菌)の報告が1件ありました。

マイコプラズマ肺炎 : 浜田圏域で流行が続く、中部地区、大田圏域でも再び増加し始めました。

薬剤耐性緑膿菌感染症 : 2月に1件報告があつて以降、報告がありません。

2. 病原体検出情報 (8月までの検出結果)

ヘルパンギーナからコクサッキーウイルスA2、A4型、無菌性髄膜炎、発疹症からエコーウイルス9型が検出されています。感染性胃腸炎からは例数は少ないものの、A群ロタウイルス、ノロウイルスG1、G2型、腸管アデノウイルス、アストロウイルス、サボウイルスなど多種類のウイルスが検出されています。熱性疾患からはコクサッキーウイルスA2、A4、A12型、パラインフルエンザウイルス2型、3型、ヒトメタニューモウイルス等多種類のウイルスが検出されています。

2012年6月 から2012年8月までの診断名別病原体検出数 :島根県保健環境科学研究所

病原体名・型	アデノ		コクサッキーA			コクサッキーB		エコー	エイバ		ライノ	ヒトメタ	カサ	腸管アデノ	A群ロタ			サボ	アストロ	合計
	1	6	2	4	12	5	9	2	3	A					G1	G2				
診断名	1	6	2	4	12	5	9	2	3						A	G1	G2			
感染性胃腸炎						1	2							1	1	1	4	3	3	13
手足口病				1			1													2
ヘルパンギーナ			1	17																18
咽頭炎				4					1	1			1							7
肺・気管支炎							1		1	1	1									4
熱性疾患			1	4	1			3	1		1									11
発疹症		1		1			3													5
無菌性髄膜炎							4													4
その他	1	1					3				1									6

島根県感染症発生動向調査情報 (定点把握疾患 月集計)

島根県感染症情報センター
(島根県保健環境科学研究所)

2012年 8月

平成24年7月30日～平成24年9月2日

区分	県		圏 域 別								年 齢 区 分										報告数推移 (今月)							
	合計	男	女	松江	雲南	出雲	大田	浜田	益田	隠岐	6M	12M	1	2	3	4	5	6	7	8	9	10-	20-	5月	6月	7月	8月	
インフルエンザ定点数	37			11	3	9	3	4	5	2																		
インフルエンザ	2	1	1	1	1	-	-	-	-	-	-	-	-	-	-	-	-	-	-	-	-	-	2	118	10	1	2	
小児科定点数	22			7	2	5	2	2	3	1																		
RSウイルス感染症	9	6	3	1	-	5	-	1	2	-	2	-	2	2	-	1	1	1	-	-	-	-	-	8	2	6	7	
咽頭結膜熱	20	13	7	13	-	5	-	1	1	-	-	-	9	6	3	-	-	1	-	1	-	-	-	32	33	35	16	
A群溶連菌咽頭炎	34	20	14	8	3	14	1	7	1	-	-	-	-	3	6	9	4	2	2	3	1	1	3	63	79	54	27	
感染性胃腸炎	649	348	301	346	28	125	93	8	47	2	14	61	176	95	58	48	40	30	18	22	20	48	19	1210	774	571	519	
水痘	75	38	37	36	13	9	7	8	2	-	4	4	17	21	15	5	3	3	-	1	1	1	-	126	107	85	60	
手足口病	7	1	6	4	1	1	-	1	-	-	1	2	1	2	-	-	1	-	-	-	-	-	-	9	1	8	6	
伝染性紅斑	1	-	1	-	-	-	-	1	-	-	-	-	-	-	1	-	-	-	-	-	-	-	-	47	28	15	1	
突発性発疹	92	51	41	30	3	32	10	3	14	-	4	41	42	5	-	-	-	-	-	-	-	-	-	60	54	74	74	
百日咳	-	-	-	-	-	-	-	-	-	-	-	-	-	-	-	-	-	-	-	-	-	-	-	-	-	-	-	
ヘルパンギーナ	109	53	56	53	4	21	5	4	3	19	1	21	42	22	8	7	7	-	-	1	-	-	-	36	159	206	87	
流行性耳下腺炎	55	30	25	3	42	6	3	1	-	-	-	1	9	9	7	9	9	2	4	1	2	-	2	38	58	57	44	
眼科定点数	3			1		1		1																				
急性出血性結膜炎	-	-	-	-	-	-	-	-	-	-	-	-	-	-	-	-	-	-	-	-	-	-	-	-	-	-	1	-
流行性角結膜炎	-	-	-	-	-	-	-	-	-	-	-	-	-	-	-	-	-	-	-	-	-	-	-	-	2	-	-	
基幹定点数	8			1	1	2	1	1	1	1	0歳	1-	5-	10-	15-	20-	25-	30-	35-	40-	45-	50-	60-					
細菌性髄膜炎	1	1	-	-	-	1	-	-	-	-	1	-	-	-	-	-	-	-	-	-	-	-	-	1	-	-	1	
無菌性髄膜炎	6	5	1	-	-	6	-	-	-	-	2	-	1	-	1	1	-	1	-	-	-	-	-	3	1	6	5	
マイコプラズマ肺炎	31	20	11	-	6	3	3	19	-	-	-	12	9	5	1	1	1	-	-	-	-	-	2	18	29	20	25	
クラミジア肺炎	1	1	-	-	-	1	-	-	-	-	-	-	-	-	-	-	-	-	-	-	-	-	1	-	-	-	1	

月の週数により補正しています。

島根県感染症発生動向調査情報 (STD定点・基幹病院定点報告:月報)

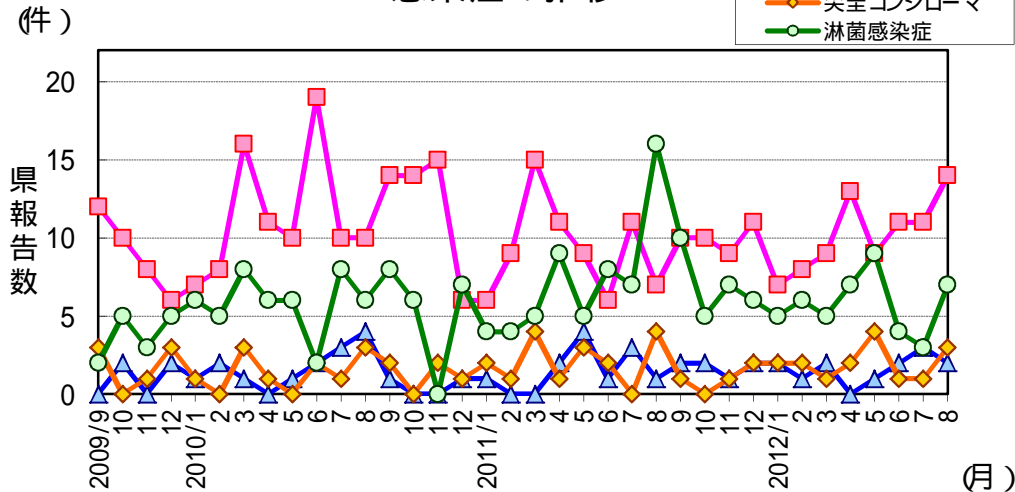
島根県感染症情報センター
(島根県保健環境科学研究所)

2012年 8月

平成24年8月

区分	県		地区別				年齢区分							過去報告数(月)														
	合計	男	女	東部	中部	西部	隠岐	0-	10-	20-	30-	40-	50-	60-	70-	8	9	10	11	12	1	2	3	4	5	6	7	8月
STD定点	6			2	2	2	0									6	6	6	6	6	6	6	6	6	6	6	6	6
性器クラミジア感染症	14	9	5	6	5	3	-	-	2	8	2	1	1	-	-	7	10	10	9	11	7	8	9	13	9	11	11	14
性器ヘルペスウイルス感染症	2	1	1	2	-	-	-	-	-	1	-	1	-	-	-	1	2	2	1	2	2	1	2	-	1	2	3	2
尖圭コンジローマ	3	2	1	3	-	-	-	-	-	1	1	-	1	-	-	4	1	-	1	2	2	2	1	2	4	1	1	3
淋菌感染症	7	7	-	4	-	3	-	-	1	3	3	-	-	-	-	16	10	5	7	6	5	6	5	7	9	4	3	7
基幹病院定点	8			1	3	3	1									8	8	8	8	8	8	8	8	8	8	8	8	8
メチシリン耐性黄色ブドウ球菌感染症	33	15	18	7	13	13	-	5	-	-	-	-	3	4	21	24	26	32	25	40	31	29	31	26	20	29	31	33
ペニシリン耐性肺炎球菌感染症	-	-	-	-	-	-	-	-	-	-	-	-	-	-	-	1	2	-	3	5	1	2	1	4	-	1	1	-
薬剤耐性緑膿菌感染症	-	-	-	-	-	-	-	-	-	-	-	-	-	-	-	-	1	-	1	-	-	1	-	-	-	-	-	-
薬剤耐性アシネトバクター感染症	-	-	-	-	-	-	-	-	-	-	-	-	-	-	-	-	-	-	-	-	-	-	-	-	-	-	-	-

STD感染症の推移



薬剤耐性菌感染症の推移

