

1. 県内感染症情報

1) 全数報告感染症（1～5類感染症） []は無症状病原体保有者を再掲

結核が16件[2](松江圏域5件、雲南圏域3件、出雲圏域2件[1]、浜田圏域1件、益田圏域1件、大田圏域3件[1]、隠岐圏域1件)、腸管出血性大腸菌感染症が3件[1](松江圏域O157 2件[1]、雲南圏域O157 :1件)、日本紅斑熱が2件(松江圏域1件、出雲圏域1件)、レジオネラ症が1件(出雲圏域)、梅毒が1件[1](松江圏域)報告されています。

島根県保健環境科学研究所
島根県感染症情報センター
Tel :0852-36-8188
Fax:0852-36-8356

* 定点からの報告患者数 (4週換算) 5月 1,770件、6月 1,337件、7月 1,139件

2) インフルエンザおよび小児科定点報告 ()内は月の定点当たり報告数(4週換算)

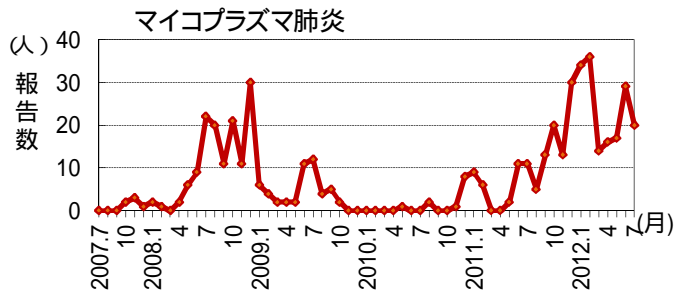
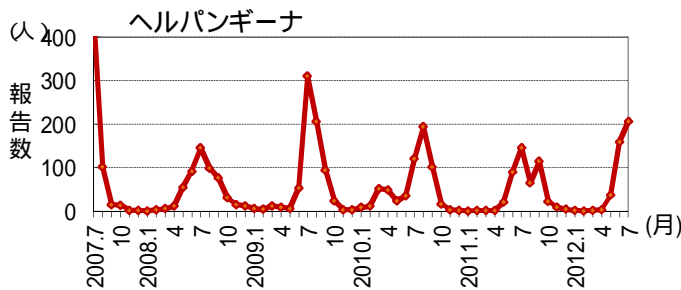
ヘルパンギーナ : (6.9)。28週をピークに主に松江圏域(16)や中部(10)で流行しましたが、7月の手足口病との合計件数は、過去5年で最少となっています。

感染性胃腸炎 : (24.8)。26週頃より非流行期になりましたが、7月としては、過去5年で最多でした。松江圏域(44)、大田圏域(43)でやや多いようです。

水痘 : (3.7)。非流行期になりましたが、雲南圏域 (20)では流行が大きくなりました。

流行性耳下腺炎 : (2.5)。雲南圏域 (18)でのみ流行が続いています。

過去5年間の発生推移 (2007年7月～2012年7月 :月4週で換算)



3) 眼科定点報告

出雲圏域で急性出血性結膜炎の報告が1例ありました。

4) 性感染症報告

性器クラミジア感染症が11件、性器ヘルペスウイルス感染症が3件、尖圭コンジローマが1件、淋菌感染症が3件の患者報告がありました。

5) 基幹病院報告

細菌性髄膜炎 本年は乳幼児の報告がありません。

マイコプラズマ肺炎 浜田圏域で流行が続き、この圏域の本年度の累計は108件になりました。

2. 病原体検出情報 (7月までの検出結果)

ヘルパンギーナからコクサッキーウイルスA4型、無菌性髄膜炎からコクサッキーウイルスB5型、エコーウイルス9型が検出されています。感染性胃腸炎からは例数は少ないものの、A群ロタウイルス、ノロウイルスG2型、腸管アデノウイルス、アストロウイルス、サボウイルスなど多種類のウイルスが検出されています。熱性疾患からはアデノウイルス2型、コクサッキーウイルスA4、A12型、B5型、パラインフルエンザウイルス2型、3型、ライノウイルス等多種類のウイルスが検出されています。

2012年5月から2012年7月までの診断名別病原体検出数 :島根県保健環境科学研究所

診断名	アデノ			コクサッキーA			コクサッキーB			エコー	エインザ		エイパンラザ	RS	ライノ	ヒトボカ	腸管アデノ	A群ロタ	ノロ	サボ	アストロ	合計
	1	2	31	4	10	12	5	9	AH3		B											
インフルエンザ										2	5	1										8
感染性胃腸炎	1		1					1							1	1	1	11	2	3	3	25
手足口病				1	1																	2
ヘルパンギーナ				13																		13
咽頭炎				4									1		2							7
肺・気管支炎								1					1									2
熱性疾患		1		3		1	1					2	1	1	1							11
発疹症				1								3										4
無菌性髄膜炎								2	1													3

島根県感染症発生動向調査情報 (定点把握疾患:月集計)

島根県感染症情報センター
(島根県保健環境科学研究所)

2012年 7月

平成24年7月2日～平成24年7月29日

区分	県			圏 域 別							年 齢 区 分										報告数推移 (今月)							
	合計	男	女	松江	雲南	出雲	大田	浜田	益田	隠岐	6M	12M	1	2	3	4	5	6	7	8	9	10-	20-	4月	5月	6月	7月	
インフルエンザ定点数	37			11	3	9	3	4	5	2																		
インフルエンザ	1	1	-	-	-	1	-	-	-	-	-	-	-	-	-	-	-	-	-	-	-	1	-	342	118	10	1	
小児科定点数	22			7	2	5	2	2	3	1																		
RSウイルス感染症	6	2	4	1	-	5	-	-	-	-	3	1	-	-	-	-	-	-	-	-	1	1	-	16	8	2	6	
咽頭結膜熱	35	17	18	7	2	21	-	1	4	-	1	5	13	5	2	6	3	-	-	-	-	-	-	25	32	33	35	
A群溶連菌咽頭炎	54	23	31	5	1	26	3	11	8	-	-	-	3	3	5	10	5	3	14	3	3	3	2	47	63	79	54	
感染性胃腸炎	571	301	270	310	16	69	85	4	77	10	13	88	115	72	62	40	38	25	28	21	13	44	12	1425	1210	774	571	
水痘	85	41	44	19	41	13	2	6	4	-	3	12	25	16	16	10	1	1	-	-	1	-	-	142	126	107	85	
手足口病	8	5	3	5	2	1	-	-	-	-	-	2	3	-	1	1	-	1	-	-	-	-	-	-	9	1	8	
伝染性紅斑	15	6	9	2	-	7	3	1	2	-	1	3	-	1	5	-	1	-	-	3	-	1	-	52	47	28	15	
突発性発疹	74	38	36	27	4	21	7	4	11	-	3	42	25	3	1	-	-	-	-	-	-	-	-	71	60	54	74	
百日咳	-	-	-	-	-	-	-	-	-	-	-	-	-	-	-	-	-	-	-	-	-	-	-	-	-	-	-	
ヘルパンギーナ	206	94	112	113	19	49	11	9	5	-	1	22	72	44	23	21	14	6	1	1	-	1	-	3	36	159	206	
流行性耳下腺炎	57	28	29	8	35	4	4	4	2	-	-	-	1	5	11	12	6	2	6	6	1	6	1	50	38	58	57	
眼科定点数	3			1		1		1																				
急性出血性結膜炎	1	-	1	-	-	1	-	-	-	-	-	-	-	-	-	-	-	-	-	-	-	-	1	-	-	-	1	
流行性角結膜炎	-	-	-	-	-	-	-	-	-	-	-	-	-	-	-	-	-	-	-	-	-	-	-	-	-	2	-	
基幹定点数	8			1	1	2	1	1	1	1	0歳	1-	5-	10-	15-	20-	25-	30-	35-	40-	45-	50-	60-					
細菌性髄膜炎	-	-	-	-	-	-	-	-	-	-	-	-	-	-	-	-	-	-	-	-	-	-	-	-	-	1	-	-
無菌性髄膜炎	6	5	1	-	-	6	-	-	-	-	-	2	-	-	-	1	2	-	-	1	-	-	-	4	3	1	6	
マイコプラズマ肺炎	20	9	11	-	4	-	2	14	-	-	-	7	5	2	3	-	-	-	1	-	-	-	2	16	18	29	20	
クラミジア肺炎	-	-	-	-	-	-	-	-	-	-	-	-	-	-	-	-	-	-	-	-	-	-	-	-	-	-	-	

月の週数により補正しています。

島根県感染症発生動向調査情報 (STD定点・基幹病院定点報告:月報)

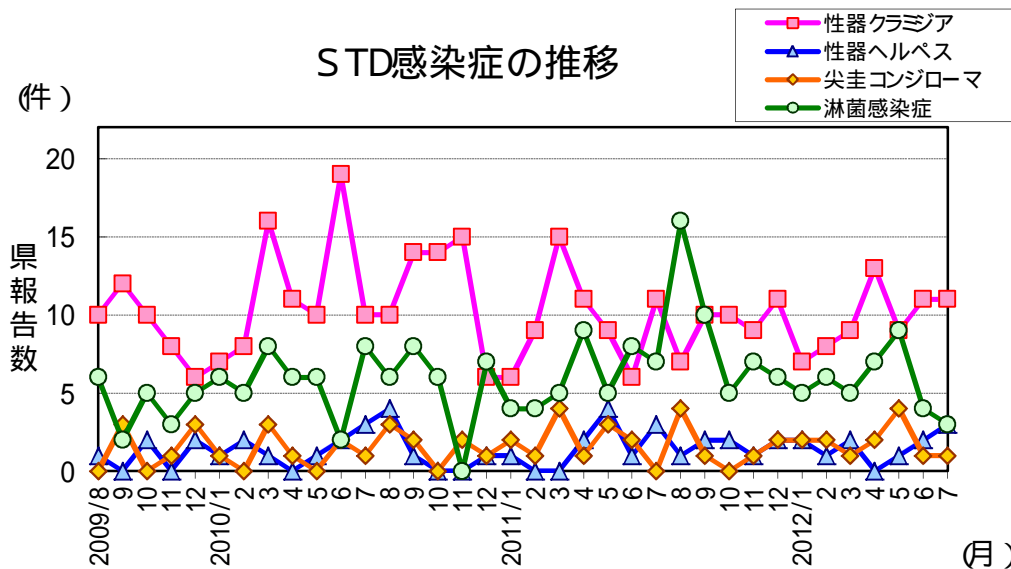
島根県感染症情報センター
(島根県保健環境科学研究所)

2012年 7月

平成24年7月

区分	県		地区別				年齢区分							過去報告数(月)														
	合計	男	女	東部	中部	西部	隠岐	0-	10-	20-	30-	40-	50-	60-	70-	7	8	9	10	11	12	1	2	3	4	5	6	7月
STD定点	6			2	2	2	0									6	6	6	6	6	6	6	6	6	6	6	6	6
性器クラミジア感染症	11	5	6	7	-	4	-	-	-	7	4	-	-	-	-	11	7	10	10	9	11	7	8	9	13	9	11	11
性器ヘルペスウイルス感染症	3	2	1	3	-	-	-	-	-	-	-	1	-	2	-	3	1	2	2	1	2	2	1	2	-	1	2	3
尖圭コンジローマ	1	-	1	1	-	-	-	-	-	-	-	1	-	-	-	-	4	1	-	1	2	2	2	1	2	4	1	1
淋菌感染症	3	3	-	1	-	2	-	-	-	1	2	-	-	-	-	7	16	10	5	7	6	5	6	5	7	9	4	3
基幹病院定点	8			1	3	3	1									8	8	8	8	8	8	8	8	8	8	8	8	8
メチシリン耐性黄色ブドウ球菌感染症	31	20	11	5	13	13	-	2	-	-	-	1	1	6	21	29	24	26	32	25	40	31	29	31	26	20	29	31
ペニシリン耐性肺炎球菌感染症	1	1	-	-	1	-	-	-	-	-	-	-	-	-	1	5	1	2	-	3	5	1	2	1	4	-	1	1
薬剤耐性緑膿菌感染症	-	-	-	-	-	-	-	-	-	-	-	-	-	-	-	1	-	1	-	1	-	-	1	-	-	-	-	-
薬剤耐性アシネトバクター感染症	-	-	-	-	-	-	-	-	-	-	-	-	-	-	-	-	-	-	-	-	-	-	-	-	-	-	-	-

STD感染症の推移



薬剤耐性菌感染症の推移

