

1. 県内感染症情報

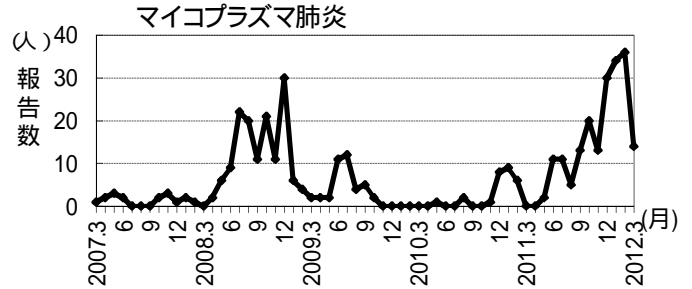
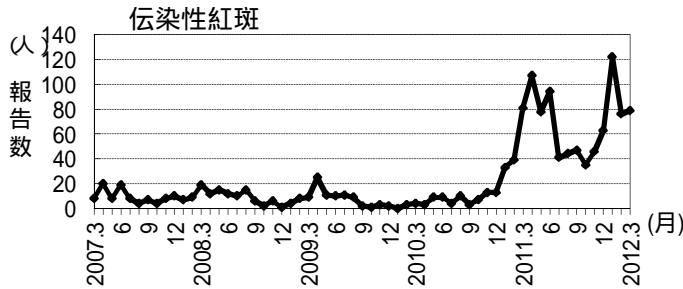
島根県保健環境科学研究所  
島根県感染症情報センター  
Tel:0852-36-8188  
Fax:0852-36-8356

1)全数報告感染症（1～5類感染症） [ ]は、無症状病原体保有者を再掲  
結核が31件[13](松江圏域7件[6]、雲南圏域6件、出雲圏域9件[4]、大田圏域5件[3]、浜田圏域2件、益田圏域5件、隠岐圏域1件)、腸管出血性大腸菌感染症が6件[3](雲南圏域O26:3件[2]、出雲圏域O157:2件[1],O26:1件)、デング熱が1件(出雲圏域)報告されています。

\* 定点からの報告患者数 :1月 2,647件、2月 5,102件、3月 2,653件

- 2)インフルエンザおよび小児科定点報告 ( )内は月の定点当たり報告数(4週換算) [ ]は各週定点当たり  
インフルエンザ : (32.8)。全県では第6週[30.7]がピークで、その後急減していき、第11週に[6.9]と注意報レベル以下となり13週には[4.0]まで低下しました。隠岐圏域では9・10週にほぼ治まった後、12・13週[17]に再燃しました。浜田・益田圏域も13週[6.5]に尾を引いています。11月以降の累計は6,728件でした。  
A群溶連菌咽頭炎 : (4.4)。12月以降、漸増が続いています。大田圏域(16)で小流行が続く、雲南圏域(8)、益田圏域(7)でも流行してきました。  
感染性胃腸炎 : (38.9)。益田圏域(65)、大田圏域(56)、出雲圏域(42)では中旬、松江圏域(38)では月末に小流行がみられました。  
水痘 : (7.5)。大田圏域(18)と雲南圏域(13)で流行が続いています。  
伝染性紅斑 : (3.4)。大田圏域(6)の流行は半減しましたが、全県で報告があります。  
流行性耳下腺炎 : (1.6)。全県的には流行は終息しましたが、中部(4)で再燃しています。  
RSウイルス感染症 22件。12月をピークに急減し全県で散発的になりました。

過去5年間の発生推移 (2007年3月～2012年3月:月4週で換算)



3)眼科定点報告

患者報告はありませんでした。

4)性感染症報告

性器クラミジア感染症が9件、性器ヘルペスウイルス感染症が2件、尖圭コンジローマが1件、淋菌感染症が5件の患者報告がありました。

5)基幹病院報告

マイコプラズマ肺炎 浜田圏域と雲南圏域で流行が続いています。

2. 病原体検出情報（3月までの検出結果）

インフルエンザからはA香港型(AH3)とB型が検出されています。咽頭炎、インフルエンザ等からパラインフルエンザ1型・2型が検出されました。感染性胃腸炎からはノロウイルスG2型、腸管アデノウイルス、アストロウイルス、A群ロタウイルス、サポウイルスと多種類のウイルスが検出されていますが、3月はA群ロタウイルスの検出数が増加しました。12月以降、エコーウイルス7型が無菌性髄膜炎、熱性疾患、咽頭結膜熱等から検出されています。麻疹(疑)からパルボウイルスB19型が検出されました。

2012年1月 から2012年3月までの診断名別病原体検出数 :島根県保健環境科学研究所

診断名	アデノ		キコク	エコー	エイバ		腸管アデノ	A群ロタ	ウノイロ		ウサイポ	アストロ	エインザ		ウRS	ニヒト	バルボ	合計
	1	4	B	1	2	G1			G2	AH3			B					
インフルエンザ		1		2	2								68	14	2			89
咽頭結膜熱	1																	1
感染性胃腸炎		1					4	6	1	24	3	3						42
麻疹(疑い)																	5	5
咽頭炎				4		1												5
肺・気管支炎															5			5
熱性疾患			2	4	2										2	1		11
その他															1	1		2

# 島根県感染症発生動向調査情報 (定点把握疾患:月集計)

島根県感染症情報センター  
(島根県保健環境科学研究所)

2012年 3月

平成24年2月27日～平成24年4月1日

区分	県			圏 域 別							年 齢 区 分											報告数推移 (今月)						
	合計	男	女	松江	雲南	出雲	大田	浜田	益田	隠岐	6M	12M	1	2	3	4	5	6	7	8	9	10-	20-	12月	1月	2月	3月	
インフルエンザ定点数	38			11	3	9	3	5	5	2																		
インフルエンザ	1558	796	762	591	52	254	156	159	262	84	6	17	80	98	96	120	112	122	109	90	92	254	362	138	1180	3814	1246	
小児科定点数	23			7	2	5	2	3	3	1																		
RSウイルス感染症	22	16	6	6	-	8	-	2	6	-	8	4	4	2	2	2	-	-	-	-	-	-	-	226	178	115	18	
咽頭結膜熱	18	7	11	5	1	3	-	6	3	-	-	3	11	1	-	1	2	-	-	-	-	-	16	10	16	14		
A群溶連菌咽頭炎	126	61	65	28	16	26	31	1	21	3	-	-	3	7	23	19	18	16	14	7	3	9	7	53	70	82	101	
感染性胃腸炎	1117	597	520	334	52	263	139	48	244	37	11	83	206	118	126	95	81	66	53	53	51	114	60	1233	717	697	894	
水痘	216	97	119	85	32	37	46	6	9	1	1	8	41	35	47	32	28	14	4	1	5	-	-	286	207	156	173	
手足口病	2	-	2	2	-	-	-	-	-	-	-	-	2	-	-	-	-	-	-	-	-	-	-	94	24	4	2	
伝染性紅斑	98	58	40	54	3	8	16	6	9	2	-	1	2	9	17	21	16	7	8	4	6	6	1	62	122	76	78	
突発性発疹	91	46	45	35	3	30	8	5	8	2	-	54	36	1	-	-	-	-	-	-	-	-	-	56	47	50	73	
百日咳	-	-	-	-	-	-	-	-	-	-	-	-	-	-	-	-	-	-	-	-	-	-	-	2	-	-	-	
ヘルパンギーナ	2	-	2	1	-	1	-	-	-	-	-	-	1	-	-	-	1	-	-	-	-	-	-	3	2	-	2	
流行性耳下腺炎	45	26	19	5	11	25	3	-	1	-	-	-	3	5	2	9	7	3	7	4	2	2	1	37	50	53	36	
眼科定点数	3			1		1		1																				
急性出血性結膜炎	-	-	-	-	-	-	-	-	-	-	-	-	-	-	-	-	-	-	-	-	-	-	-	-	-	-	-	-
流行性角結膜炎	-	-	-	-	-	-	-	-	-	-	-	-	-	-	-	-	-	-	-	-	-	-	-	1	4	-	-	
基幹定点数	8			1	1	2	1	1	1	1	0歳	1-	5-	10-	15-	20-	25-	30-	35-	40-	45-	50-	60-					
細菌性髄膜炎	-	-	-	-	-	-	-	-	-	-	-	-	-	-	-	-	-	-	-	-	-	-	-	2	-	-	-	
無菌性髄膜炎	2	2	-	-	-	2	-	-	-	-	-	-	-	-	-	-	-	2	-	-	-	-	-	1	1	3	2	
マイコプラズマ肺炎	18	12	6	-	8	-	-	10	-	-	2	9	2	2	2	-	-	-	1	-	-	-	-	30	34	36	14	
クラミジア肺炎	1	1	-	-	1	-	-	-	-	-	-	1	-	-	-	-	-	-	-	-	-	-	-	-	1	-	1	

月の週数により補正しています。

# 島根県感染症発生動向調査情報 (STD定点・基幹病院定点報告:月報)

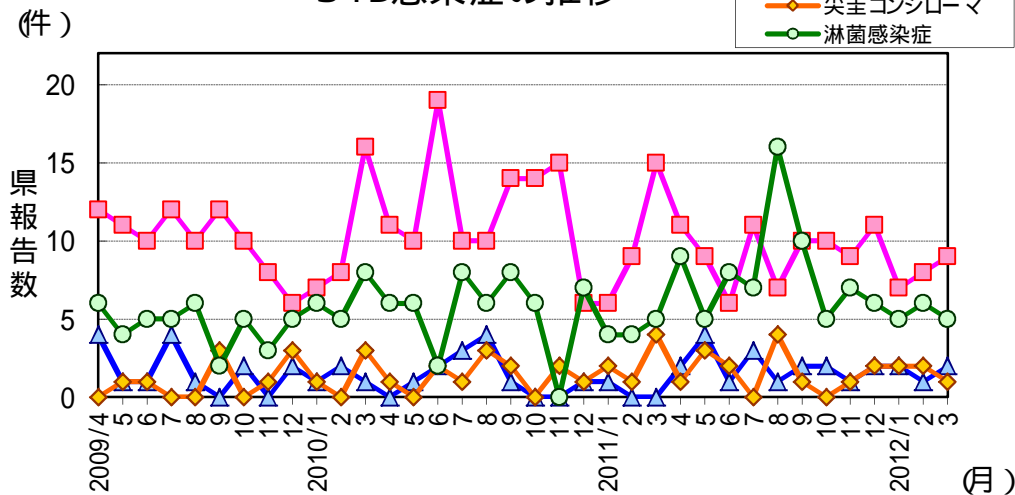
島根県感染症情報センター  
(島根県保健環境科学研究所)

2012年 3月

平成24年3月

区分	県		地区別				年齢区分							過去報告数(月)														
	合計	男	女	東部	中部	西部	隠岐	0-	10-	20-	30-	40-	50-	60-	70-	3	4	5	6	7	8	9	10	11	12	1	2	3月
STD定点	6			2	2	2	0									6	6	6	6	6	6	6	6	6	6	6	6	6
性器クラミジア感染症	9	6	3	5	2	2	-	-	1	4	3	1	-	-	-	15	11	9	6	11	7	10	10	9	11	7	8	9
性器ヘルペスウイルス感染症	2	1	1	2	-	-	-	-	-	1	1	-	-	-	-	-	2	4	1	3	1	2	2	1	2	2	1	2
尖圭コンジローマ	1	1	-	1	-	-	-	-	-	-	-	-	-	-	1	4	1	3	2	-	4	1	-	1	2	2	2	1
淋菌感染症	5	5	-	2	2	1	-	-	-	4	1	-	-	-	-	5	9	5	8	7	16	10	5	7	6	5	6	5
基幹病院定点	8			1	3	3	1									8	8	8	8	8	8	8	8	8	8	8	8	8
メチシリン耐性黄色ブドウ球菌感染症	31	21	10	12	11	8	-	-	-	-	1	-	3	5	22	35	30	21	30	29	24	26	32	25	40	31	29	31
ペニシリン耐性肺炎球菌感染症	1	1	-	-	-	1	-	-	-	-	-	-	-	-	1	4	3	4	8	5	1	2	-	3	5	1	2	1
薬剤耐性緑膿菌感染症	-	-	-	-	-	-	-	-	-	-	-	-	-	-	-	-	1	1	-	1	-	1	-	1	-	-	1	-
薬剤耐性アシネトバクター感染症	-	-	-	-	-	-	-	-	-	-	-	-	-	-	-	-	-	-	-	-	-	-	-	-	-	-	-	-

STD感染症の推移



薬剤耐性菌感染症の推移

