

1. 県内感染症情報

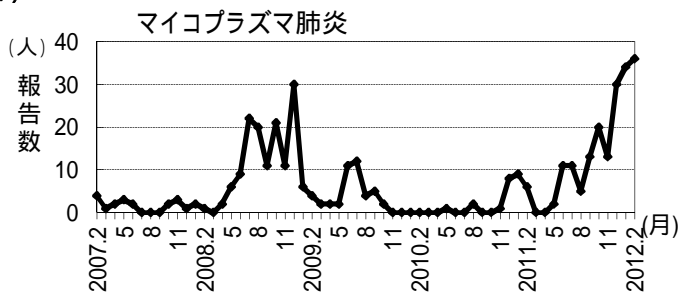
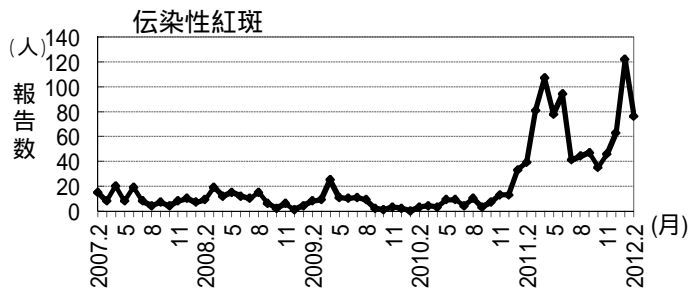
1) 全数報告感染症（1～5類感染症） [ ]は、無症状病原体保有者を再掲  
結核が22件[12](松江圏域9件[6]、雲南圏域1件、出雲圏域1件、浜田圏域7件[5]、大田圏域4件[1])、つつが虫病が1件(雲南圏域)、レジオネラ症が1件(出雲圏域)報告されています。

島根県保健環境科学研究所  
島根県感染症情報センター  
Tel:0852-36-8188  
Fax:0852-36-8356

\* 定点からの報告患者数: 12月 2,798件、1月 2,647件、2月 5,102件

2) インフルエンザおよび小児科定点報告 ( )内は月の定点当たり報告数(4週換算) [ ]は各週定点当たり  
インフルエンザ : (100.4)。全県では第6週[30.7]にピークとなり8週には[19.6]と急減しました。東部の流行が大きく、6週[54]より8週[33]の間、警報レベルを超えました。出雲圏域で5週[35]、大田圏域で7週[29]、益田圏域で6週[26]がピークであり、他の地域のピークは10台に止まりました。  
A群溶連菌咽頭炎 : (3.6)。12月以降漸増しています。大田圏域(12)で小流行しています。  
感染性胃腸炎 : (30.3)。1月から横這いに推移しています。益田圏域(54)で流行が続き、大田圏域(46)でも多いです。  
水痘 : (6.8)。雲南圏域(19)と大田圏域(15)では流行が続いていますが、全県では12月以降、漸減しています。  
伝染性紅斑 : (6.8)。1月より大田圏域(15)で流行が続いています。松江圏域(5)では前月より半減したものの、なおやや多いです。  
流行性耳下腺炎 : (2.3)。雲南圏域(6)で流行し出しました。出雲圏域(4)、大田圏域(4)でもやや多いようです。  
RSウイルス感染症 : 12月をピークに急減しているものの、なお多い状態です。7月より累積は計723名。昨シーズン(2009/2010年)の同期は計391名でした。

過去5年間の発生推移(2007年2月～2012年2月:月4週で換算)



3) 眼科定点報告

患者報告はありませんでした。

4) 性感染症報告

性器クラミジア感染症が8件、性器ヘルペスウイルス感染症が1件、尖圭コンジローマが2件、淋菌感染症が6件の患者報告がありました。

5) 基幹病院報告

マイコプラズマ肺炎 : 全国的に減少傾向にありますが、なお例年同期よりかなり多い状態です。本県は36件と昨年度からで最多でした。

2. 病原体検出情報（2月までの検出結果）

インフルエンザからはA香港型(AH3)とB型が検出されています。咽頭炎、インフルエンザ等からパラインフルエンザ1型・2型が検出されました。感染性胃腸炎からノロウイルスG2型その他、11月から腸管アデノウイルス、1月にはアストロウイルス、A群ロタウイルス、2月にはサポウイルスが検出されました。12月以降、エコーウイルス7型が無菌性髄膜炎、熱性疾患、咽頭結膜熱等から検出されました。麻疹(疑)からパルボウイルスB19型が検出されました。

2011年12月 から 2012年2月までの診断名別病原体検出数: 島根県保健環境科学研究所

診断名	アデノ			キコクA	キコクB	エコー	イパエンザ		腸管アデノ	A群ロタ	ノロ	サポ	アストロ	インフルエンザ		RS	ニヒトモ	パルボ	合計
	1	2	5	16	5	7	1	2						AH3	B				
インフルエンザ						2	2							71	10	2			87
咽頭結膜熱	1					1													2
感染性胃腸炎									5	1	28	3	2						39
手足口病		1		1															2
麻疹																		5	5
咽頭炎			1			4		1											6
肺・気管支炎					1											9			10
熱性疾患		1			2	3	2									3	1		12
無菌性髄膜炎						1													1

島根県感染症発生動向調査情報 (定点把握疾患:月集計)

島根県感染症情報センター  
(島根県保健環境科学研究所)

2012年 2月

平成24年1月30日 ~ 平成24年2月26日

区分	県			圏 域 別							年 齢 区 分										報告数推移 (今月)							
	合計	男	女	松江	雲南	出雲	大田	浜田	益田	隠岐	6M	12M	1	2	3	4	5	6	7	8	9	10-	20-	11月	12月	1月	2月	
インフルエンザ'定点数	38			11	3	9	3	5	5	2																		
インフルエンザ	3814	1937	1877	1790	118	939	261	170	430	106	14	55	199	211	246	331	315	305	264	187	165	682	840	3	138	1180	3814	
小児科定点数	23			7	2	5	2	3	3	1																		
RSウイルス感染症	115	67	48	36	22	14	-	6	37	-	17	16	40	15	14	5	1	5	-	1	-	1	-	70	226	178	115	
咽頭結膜熱	16	11	5	2	-	8	-	3	3	-	-	2	9	1	2	-	-	-	-	1	-	1	-	16	16	10	16	
A群溶連菌咽頭炎	82	53	29	28	8	13	23	2	8	-	-	-	2	4	13	9	10	11	12	8	7	5	1	70	53	70	82	
感染性胃腸炎	697	359	338	214	39	131	92	42	163	16	8	42	130	79	70	52	50	34	40	31	28	98	35	689	1233	717	697	
水痘	156	76	80	50	38	22	30	-	16	-	4	6	39	39	17	21	13	8	3	3	-	2	1	172	286	207	156	
手足口病	4	3	1	2	1	-	1	-	-	-	-	1	1	1	1	-	-	-	-	-	-	-	-	206	94	24	4	
伝染性紅斑	76	42	34	33	4	-	30	4	5	-	-	2	6	3	21	14	8	13	1	3	3	2	-	46	62	122	76	
突発性発疹	50	22	28	18	2	15	4	5	5	1	1	25	23	1	-	-	-	-	-	-	-	-	-	54	56	47	50	
百日咳	-	-	-	-	-	-	-	-	-	-	-	-	-	-	-	-	-	-	-	-	-	-	-	-	2	-	-	
ヘルパンギーナ	-	-	-	-	-	-	-	-	-	-	-	-	-	-	-	-	-	-	-	-	-	-	-	9	3	2	-	
流行性耳下腺炎	53	21	32	11	12	21	7	-	2	-	-	1	3	4	2	17	5	4	8	4	1	3	1	52	37	50	53	
眼科定点数	3			1		1		1																				
急性出血性結膜炎	-	-	-	-	-	-	-	-	-	-	-	-	-	-	-	-	-	-	-	-	-	-	-	-	-	-	-	-
流行性角結膜炎	-	-	-	-	-	-	-	-	-	-	-	-	-	-	-	-	-	-	-	-	-	-	-	1	1	4	-	
基幹定点数	8			1	1	2	1	1	1	1	0才	1-	5-	10-	15-	20-	25-	30-	35-	40-	45-	50-	60-					
細菌性髄膜炎	-	-	-	-	-	-	-	-	-	-	-	-	-	-	-	-	-	-	-	-	-	-	-	-	2	-	-	
無菌性髄膜炎	3	2	1	-	-	3	-	-	-	-	-	-	1	1	-	-	1	-	-	-	-	-	-	3	1	1	3	
マイコプラズマ肺炎	36	22	14	-	10	-	8	18	-	-	-	16	9	3	1	1	1	-	1	-	-	-	4	13	30	34	36	
クラミジア肺炎	-	-	-	-	-	-	-	-	-	-	-	-	-	-	-	-	-	-	-	-	-	-	-	3	-	1	-	

月の週数により補正しています。

# 島根県感染症発生動向調査情報 (STD定点・基幹病院定点報告:月報)

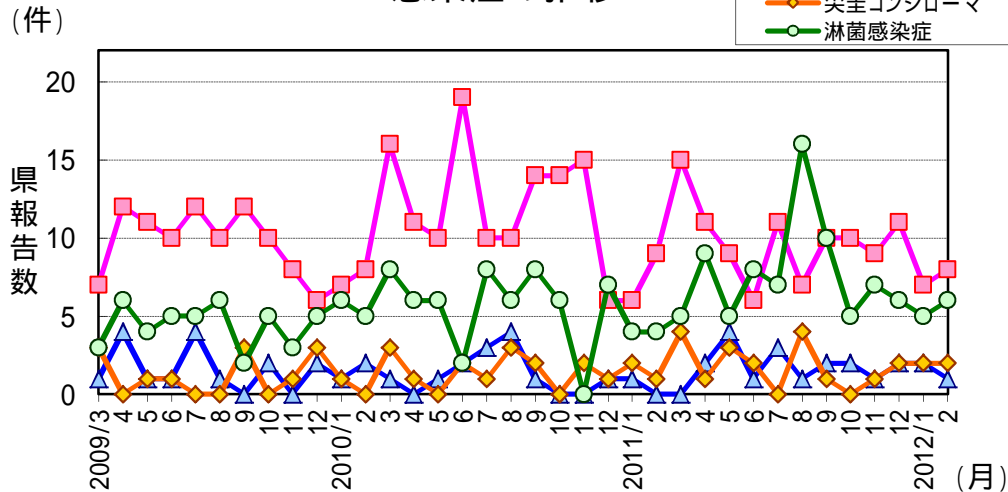
島根県感染症情報センター  
(島根県保健環境科学研究所)

2012年 2月

平成24年2月

区分	県			地区別				年齢区分							過去報告数(月)													
	合計	男	女	東部	中部	西部	隠岐	0-	10-	20-	30-	40-	50-	60-	70-	2	3	4	5	6	7	8	9	10	11	12	1	2月
STD定点	6			2	2	2	0									6	6	6	6	6	6	6	6	6	6	6	6	6
性器クラミジア感染症	8	7	1	5	2	1	-	-	-	4	2	2	-	-	-	9	15	11	9	6	11	7	10	10	9	11	7	8
性器ヘルペスウイルス感染症	1	1	-	1	-	-	-	-	-	-	1	-	-	-	-	-	-	2	4	1	3	1	2	2	1	2	2	1
尖圭コンジローマ	2	1	1	2	-	-	-	-	-	1	-	-	-	1	-	1	4	1	3	2	-	4	1	-	1	2	2	2
淋菌感染症	6	6	-	2	-	4	-	-	-	4	2	-	-	-	-	4	5	9	5	8	7	16	10	5	7	6	5	6
基幹病院定点	8			1	3	3	1									8	8	8	8	8	8	8	8	8	8	8	8	8
メチシリン耐性黄色ブドウ球菌感染症	29	18	11	13	12	4	-	1	-	-	1	-	4	4	19	21	35	30	21	30	29	24	26	32	25	40	31	29
ペニシリン耐性肺炎球菌感染症	2	2	-	-	2	-	-	1	-	-	-	-	-	-	1	3	4	3	4	8	5	1	2	-	3	5	1	2
薬剤耐性緑膿菌感染症	1	-	1	-	-	1	-	-	-	-	-	-	-	-	1	1	-	1	1	-	1	-	1	-	1	-	-	1
薬剤耐性アシネトバクター感染症	-	-	-	-	-	-	-	-	-	-	-	-	-	-	-	-	-	-	-	-	-	-	-	-	-	-	-	-

### STD感染症の推移



### 薬剤耐性菌感染症の推移

