

1. 県内感染症情報

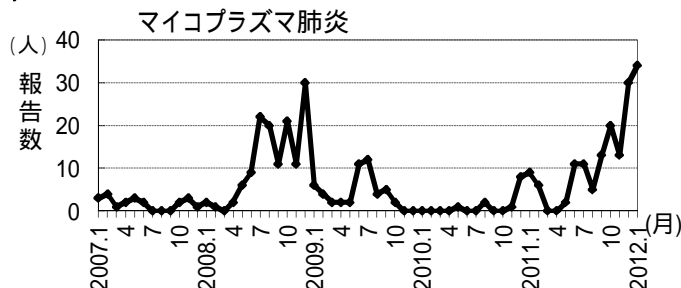
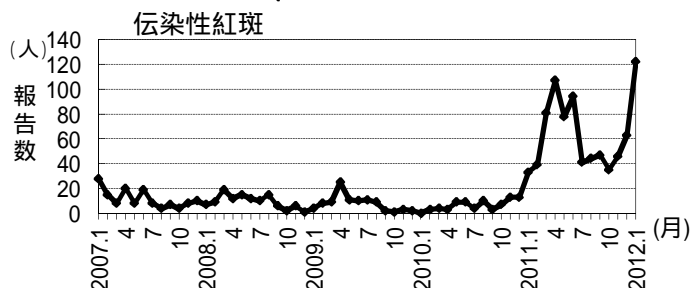
1) 全数報告感染症（1～5類感染症） []は、無症状病原体保有者を再掲
結核が25件(松江圏域2件[1]、雲南圏域12件[11]、出雲圏域3件、浜田圏域3件、益田圏域1件、大田圏域6件[2])、腸管出血性大腸菌感染症が1件(松江圏域)報告されています。

島根県保健環境科学研究所
島根県感染症情報センター
Tel :0852-36-8188
Fax:0852-36-8356

* 定点からの報告患者数:11月 1,407件、12月 2,798件、1月 2,647件

2) インフルエンザおよび小児科定点報告 ()内は月の定点当たり報告数(4週換算) []は各週定点当たり
インフルエンザ : (31.1)。全県では第1週[2.3]より急増し3週[10.1]に注意報レベルを超え、4週に[15.7]になりました。警報レベル超えは出雲・益田圏域が3週、大田・浜田圏域が5週(2月)の他は4週でした。当初は成人層が半数を占めました。
感染性胃腸炎 : (31.2)。1月は前年50週のピーク時の概ね半数で推移しました。今季はピーク期間が短いようです。益田圏域(43)、松江圏域(41)で特に報告が多くありました。
水痘 : (9)。52週をピークに減少が続いています。12月に続き雲南圏域(17)で特に多かったです。
伝染性紅斑 : (5.7)。昨年4月(107件)を凌ぐピーク(122件)になりました。昨年は出雲で流行しましたが、今月は松江圏域(18)、大田圏域(9)での流行です。
RSウイルス感染症 : 前月の63%に減少しましたがなお多い報告があります。8月より累積は東部272名、中部292名、西部44名、計608名でした。2008/2009年シーズンの同期は計303名であり、今シーズンは2倍の報告があります。

過去5年間の発生推移(2007年1月～2012年1月:月4週で換算)



3) 眼科定点報告

流行性角結膜炎の患者報告が4件ありました。

4) 性感染症報告

性器クラミジア感染症が7件、性器ヘルペスウイルス感染症、尖圭コンジローマが各々2件、淋菌感染症が5件の患者報告がありました。

5) 基幹病院報告

マイコプラズマ肺炎 : 全国的には減少に転じましたが、本県は34件と昨年からの流行で最多となりました。昨年からの累計は137件(雲南圏域37件、出雲圏域10件、大田圏域29件、浜田圏域91件)です。

2. 病原体検出情報（1月までの検出結果）

インフルエンザからはA香港型(AH3)と東部・中部でB型が検出されています。感染性胃腸炎からノロウイルスG2型の他、11月から腸管アデノウイルス、1月にはアストロウイルス、A群ロタウイルスが検出されました。12月以降、エコーウイルス7型が無菌性髄膜炎、熱性疾患、咽頭結膜熱等から検出されました。麻しん(疑)からパルボウイルスB19型が検出されました。

2011年11月 から 2012年1月までの診断名別病原体検出数: 島根県保健環境科学研究所

診断名	アデノ		キコクA	キコクB	エコー	ポリオ	腸管アデノ	A群ロタ	ノロ	アストロ	インフルエンザ		RS	ニヒトモタ	パルボ	合計
	2	5	16	3	7	3					G2	AH3				
インフルエンザ					1						35	7		1		44
咽頭結膜熱					1											1
感染性胃腸炎						1	5	1	38	1						46
手足口病	1		4													5
麻疹															6	6
咽頭炎		1			2											3
肺・気管支炎													7			7
熱性疾患	1	2		1	3								1	4		12
無菌性髄膜炎					1											1
脳炎	1															1
その他				1										1		2

島根県感染症発生動向調査情報 (定点把握疾患:月集計)

島根県感染症情報センター
(島根県保健環境科学研究所)

2012年 1月

平成23年1月2日～平成24年1月29日

区分	県		圏 域 別								年 齢 区 分										報告数推移 (今月)							
	合計	男	女	松江	雲南	出雲	大田	浜田	益田	隠岐	6M	12M	1	2	3	4	5	6	7	8	9	10-	20-	10月	11月	12月	1月	
インフルエンザ'定点数	38			11	3	9	3	5	5	2																		
インフルエンザ	1180	617	563	339	99	445	48	73	140	36	10	20	50	52	90	103	102	92	75	49	43	226	268	-	3	138	1180	
小児科定点数	23			7	2	5	2	3	3	1																		
RSウイルス感染症	178	87	91	76	19	57	-	1	25	-	35	33	66	19	10	10	3	1	-	-	1	-	-	40	70	226	178	
咽頭結膜熱	10	5	5	5	1	3	-	-	1	-	-	1	6	1	-	-	-	-	1	-	-	1	-	11	16	16	10	
A群溶連菌咽頭炎	70	35	35	23	1	28	15	-	1	2	-	-	1	5	9	17	11	7	6	6	3	4	1	54	70	53	70	
感染性胃腸炎	717	366	351	288	48	116	70	41	129	25	12	56	124	89	71	65	61	38	34	25	21	76	45	400	689	1233	717	
水痘	207	120	87	80	34	39	22	7	20	5	5	11	50	38	32	25	23	9	7	3	-	2	2	101	172	286	207	
手足口病	24	12	12	14	4	-	3	3	-	-	1	2	5	4	4	5	2	-	1	-	-	-	-	247	206	94	24	
伝染性紅斑	122	61	61	61	7	4	36	9	5	-	-	-	2	12	15	21	17	19	10	7	12	7	-	35	46	62	122	
突発性発疹	47	21	26	20	2	13	7	2	1	2	-	24	23	-	-	-	-	-	-	-	-	-	-	41	54	56	47	
百日咳	-	-	-	-	-	-	-	-	-	-	-	-	-	-	-	-	-	-	-	-	-	-	-	2	-	2	-	
ヘルパンギーナ	2	1	1	2	-	-	-	-	-	-	-	-	-	-	-	1	-	1	-	-	-	-	-	22	9	3	2	
流行性耳下腺炎	50	23	27	21	2	18	9	-	-	-	-	-	1	6	6	7	7	8	4	2	3	4	2	71	52	37	50	
眼科定点数	3			1		1		1																				
急性出血性結膜炎	-	-	-	-	-	-	-	-	-	-	-	-	-	-	-	-	-	-	-	-	-	-	-	-	-	-	-	-
流行性角結膜炎	4	-	4	2	-	2	-	-	-	-	-	-	-	-	-	-	-	-	-	-	-	-	4	2	1	1	4	
基幹定点数	8			1	1	2	1	1	1	1	0才	1-	5-	10-	15-	20-	25-	30-	35-	40-	45-	50-	60-					
細菌性髄膜炎	-	-	-	-	-	-	-	-	-	-	-	-	-	-	-	-	-	-	-	-	-	-	-	1	-	2	-	
無菌性髄膜炎	1	1	-	-	-	1	-	-	-	-	-	-	-	1	-	-	-	-	-	-	-	-	-	1	3	1	1	
マイコプラズマ肺炎	34	16	18	-	13	-	6	15	-	-	1	19	6	5	-	-	1	1	-	-	-	-	1	20	13	30	34	
クラミジア肺炎	1	-	1	-	-	-	1	-	-	-	-	-	-	1	-	-	-	-	-	-	-	-	-	-	3	-	1	

月の週数により補正しています。

島根県感染症発生動向調査情報 (STD定点・基幹病院定点報告:月報)

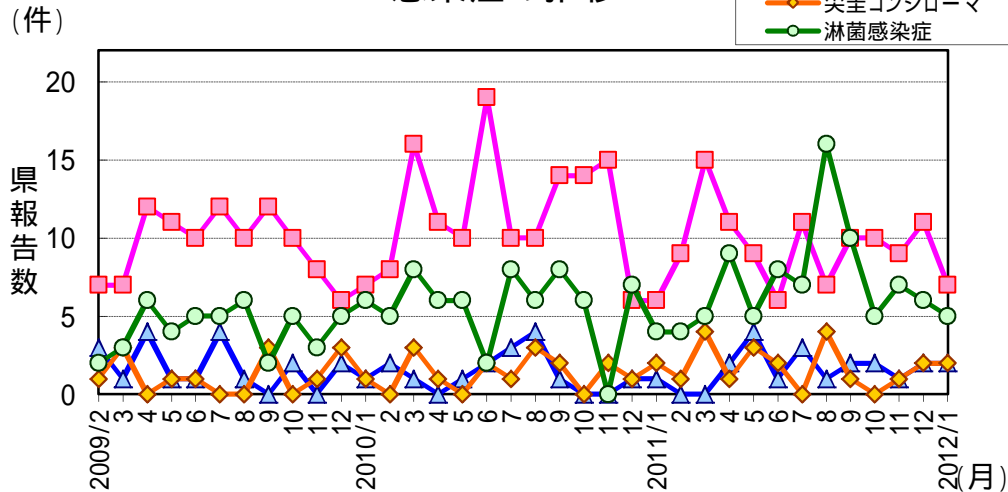
島根県感染症情報センター
(島根県保健環境科学研究所)

2012年 1月

平成24年1月

区分	県			地区別				年齢区分							過去報告数(月)													
	合計	男	女	東部	中部	西部	隠岐	0-	10-	20-	30-	40-	50-	60-	70-	1	2	3	4	5	6	7	8	9	10	11	12	1月
STD定点	6			2	2	2	0									6	6	6	6	6	6	6	6	6	6	6	6	6
性器クラミジア感染症	7	4	3	1	3	3	-	-	1	4	1	1	-	-	-	6	9	15	11	9	6	11	7	10	10	9	11	7
性器ヘルペスウイルス感染症	2	-	2	2	-	-	-	-	-	1	1	-	-	-	-	1	-	-	2	4	1	3	1	2	2	1	2	2
尖圭コンジローマ	2	1	1	1	1	-	-	-	1	-	1	-	-	-	-	2	1	4	1	3	2	-	4	1	-	1	2	2
淋菌感染症	5	5	-	-	1	4	-	-	-	-	2	2	1	-	-	4	4	5	9	5	8	7	16	10	5	7	6	5
基幹病院定点	8			1	3	3	1									8	8	8	8	8	8	8	8	8	8	8	8	8
メチシリン耐性黄色ブドウ球菌感染症	31	22	9	10	11	10	-	2	-	-	-	1	4	3	21	31	21	35	30	21	30	29	24	26	32	25	40	31
ペニシリン耐性肺炎球菌感染症	1	1	-	-	1	-	-	-	-	-	-	-	-	-	1	4	3	4	3	4	8	5	1	2	-	3	5	1
薬剤耐性緑膿菌感染症	-	-	-	-	-	-	-	-	-	-	-	-	-	-	-	3	1	-	1	1	-	1	-	1	-	1	-	-
薬剤耐性アシネトバクター感染症	-	-	-	-	-	-	-	-	-	-	-	-	-	-	-	-	-	-	-	-	-	-	-	-	-	-	-	-

STD感染症の推移



薬剤耐性菌感染症の推移

