

島根県保健環境科学研究所
島根県感染症情報センター
Tel :0852-36-8188
Fax:0852-36-8356

1. 県内感染症情報

1) 全数報告感染症（1～5類感染症）

つつが虫病が1件(出雲圏域)、結核が13件(松江圏域2件、出雲圏域6件、益田圏域4件、大田圏域1件)報告されています。

* 定点からの報告患者数:7月1,625件、8月1,115件(4週換算)、9月 1,414件

2) インフルエンザおよび小児科定点報告 ()内は月の定点当たり報告数(4週換算) []は各週定点当たり

手足口病 (27.3)。益田圏域(86)と中部(29)で36週をピークに大流行しました。中部は今季第2のピークとなりました。全国的に過去10年の同時期と比較し、突出して多い報告数です。

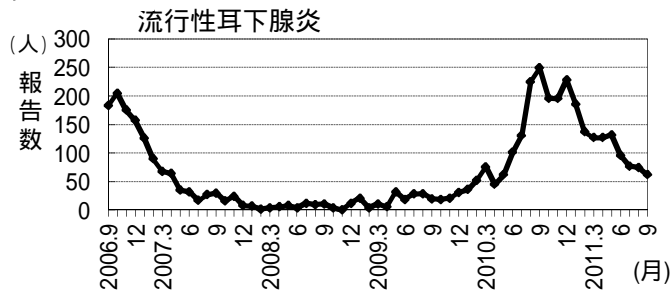
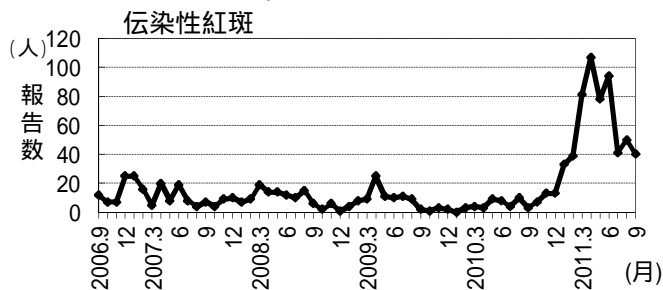
ヘルパンギーナ (5.0)。松江圏域(13)で27週のピークに続き36週を第2のピークに再流行しました。

伝染性紅斑 (1.7)。4月(4.7)をピークに減少傾向にありますが、各圏域で発生しており、益田圏域(4)と松江圏域(3)でやや多かったです。

流行性耳下腺炎 (2.9)。昨年8～12月のピークからかなり減少しましたが、なお各地で発生しています。

RSウイルス感染症 :先月30週からの累積は、東部17名、中部16名、西部5名の計38名でした。なお、これまで最も早い立ち上がりであった2008年の同期は計9名でした。

過去5年間の発生推移(2006年9月～2011年9月:月4週で換算)



3) 眼科定点報告

流行性角結膜炎の患者報告が1件ありました。

4) 性感染症報告

性器クラミジア感染症が10件、性器ヘルペスウイルス感染症が2件、尖圭コンジローマが1件、淋菌感染症が10件の患者報告があり、淋菌感染症は先月に続き、二桁の報告患者数となっています。

5) 基幹病院報告

細菌性髄膜炎 :出雲圏域で成人2件の報告がありました。本年の累計は乳児3件、成人8件です。

無菌性髄膜炎 :出雲圏域で6件の報告がありました。本年の累計は小児12件、15歳以上10件です。

マイコプラズマ肺炎 :本年の累計は63件(雲南15件、出雲6件、大田4件、浜田で38件)です。全国的に、ここ10年で最大の流行となっています。

2. 病原体検出情報（9月までの検出結果）

手足口病・ヘルパンギーナからはコクサッキーウイルスA6、A10、A16型が検出されていますが、8月後半からは手足口病はA16型、ヘルパンギーナはA10型が主に検出されています。また、検出数は少ないですが、咽頭炎からRSウイルス、無菌性髄膜炎からエコーウイルス3型、感染性胃腸炎からノロウイルスG2型が検出されました。

2011年7月 から 2011年9月までの診断名別病原体検出数: 島根県保健環境科学研究所

診断名	アデノ		コクサッキーA			コクサッキーB		エコー	パレコ	ヒトメタモ	ライノ	ノロウイルス		ウサイル	ムンブス	RS	合計
	2	5	6	6	10	16	4	3	1			G1	G2				
咽頭結膜熱			1														1
感染性胃腸炎	1								1			1	2	2			7
手足口病				19	3	13	1										36
ヘルパンギーナ				3	5	1											9
流行性耳下腺炎															1		1
熱性疾患		1		1			2			3	1						8
発しん症			1	2													3
無菌性髄膜炎								3									3
咽頭炎・扁桃炎				1			1			1						1	4

島根県感染症発生動向調査情報（定点把握疾患：月集計）

島根県感染症情報センター
(島根県保健環境科学研究所)

2011年 9月

平成23年9月5日～平成23年10月2日

区分	県		圏 域 別							年 齢 区 分										報告数推移 (今月)							
	合計	男	女	松江	雲南	出雲	大田	浜田	益田	隠岐	6M	12M	1	2	3	4	5	6	7	8	9	10-	20-	6月	7月	8月	9月
インフルエンザ'定点数	38			11	3	9	3	5	5	2																	
インフルエンザ	-	-	-	-	-	-	-	-	-	-	-	-	-	-	-	-	-	-	-	-	-	-	-	34	1	-	-
小児科定点数	23			7	2	5	2	3	3	1																	
RSウイルス感染症	25	17	8	10	-	11	-	-	4	-	5	9	10	-	1	-	-	-	-	-	-	-	-	1	1	4	25
咽頭結膜熱	13	9	4	6	-	4	-	-	3	-	-	1	9	2	-	-	1	-	-	-	-	-	-	71	28	13	13
A群溶連菌咽頭炎	40	17	23	9	3	19	1	4	3	1	-	1	1	3	2	5	6	6	4	4	4	3	106	54	44	40	
感染性胃腸炎	347	185	162	229	17	41	30	4	20	6	16	47	78	49	31	19	19	8	14	15	12	27	12	572	406	361	347
水痘	69	39	30	41	4	4	9	-	11	-	1	6	22	21	7	5	5	-	-	2	-	-	-	127	74	88	69
手足口病	629	334	295	104	50	155	26	29	258	7	2	59	189	143	111	58	32	17	5	2	2	7	2	999	709	306	629
伝染性紅斑	40	16	24	19	1	4	3	2	11	-	-	2	1	3	6	5	10	7	3	2	-	1	-	94	41	50	40
突発性発疹	54	24	30	19	1	16	5	4	9	-	1	24	25	3	1	-	-	-	-	-	-	-	-	74	61	82	54
百日咳	-	-	-	-	-	-	-	-	-	-	-	-	-	-	-	-	-	-	-	-	-	-	-	-	-	2	-
ヘルパンギーナ	114	52	62	88	11	5	1	2	6	1	5	13	40	27	9	6	8	-	3	-	-	3	-	89	146	74	114
流行性耳下腺炎	62	26	36	12	4	32	11	1	-	2	-	2	5	1	11	9	6	4	8	3	3	5	5	96	77	74	62
眼科定点数	3			1		1		1																			
急性出血性結膜炎	-	-	-	-	-	-	-	-	-	-	-	-	-	-	-	-	-	-	-	-	-	-	-	-	-	-	-
流行性角結膜炎	1	1	-	1	-	-	-	-	-	-	-	-	-	-	-	-	-	-	-	-	-	-	1	4	6	2	1
基幹定点数	8			1	1	2	1	1	1	1	0才	1-	5-	10-	15-	20-	25-	30-	35-	40-	45-	50-	60-				
細菌性髄膜炎	2	1	1	-	-	2	-	-	-	-	-	-	-	-	-	1	-	-	-	-	-	-	1	1	4	2	2
無菌性髄膜炎	6	5	1	-	-	6	-	-	-	-	3	1	1	-	1	-	-	-	-	-	-	-	-	2	6	3	6
マイコプラズマ肺炎	12	2	10	-	-	1	4	7	-	-	2	5	2	-	-	1	1	-	1	-	-	-	-	11	11	7	12
クラミジア肺炎	-	-	-	-	-	-	-	-	-	-	-	-	-	-	-	-	-	-	-	-	-	-	-	-	-	2	-

月の週数により補正しています。

島根県感染症発生動向調査情報 (STD定点・基幹病院定点報告:月報)

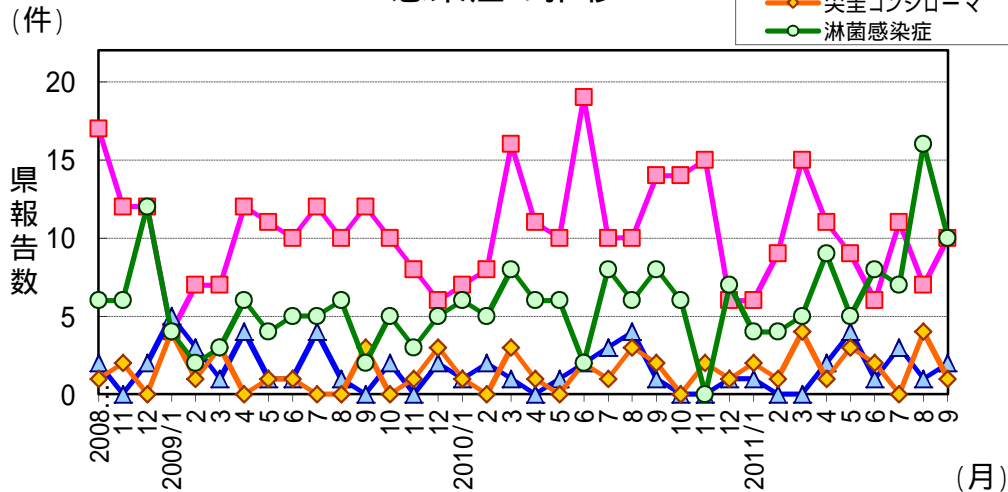
島根県感染症情報センター
(島根県保健環境科学研究所)

2011年 9月

平成23年9月

区分	県		地区別				年齢区分							過去報告数(月)														
	合計	男	女	東部	中部	西部	隠岐	0-	10-	20-	30-	40-	50-	60-	70-	9	10	11	12	1	2	3	4	5	6	7	8	9月
STD定点	6			2	2	2	0									6	6	6	6	6	6	6	6	6	6	6	6	6
性器クラミジア感染症	10	9	1	5	2	3	-	-	1	6	1	2	-	-	-	14	14	15	6	6	9	15	11	9	6	11	7	10
性器ヘルペスウイルス感染症	2	2	-	2	-	-	-	-	-	1	1	-	-	-	-	1	-	-	1	1	-	-	2	4	1	3	1	2
尖圭コンジローマ	1	1	-	1	-	-	-	-	-	1	-	-	-	-	-	2	-	2	1	2	1	4	1	3	2	-	4	1
淋菌感染症	10	7	3	6	1	3	-	-	2	4	1	3	-	-	-	8	6	-	7	4	4	5	9	5	8	7	16	10
基幹病院定点	8			1	3	3	1									8	8	8	8	8	8	8	8	8	8	8	8	8
メチシリン耐性黄色ブドウ球菌感染症	26	19	7	4	10	12	-	4	-	-	-	1	2	3	16	43	45	30	43	31	21	35	30	21	30	29	24	26
ペニシリン耐性肺炎球菌感染症	2	2	-	-	2	-	-	1	-	-	-	-	1	-	-	5	5	5	4	4	3	4	3	4	8	5	1	2
薬剤耐性緑膿菌感染症	1	1	-	-	-	1	-	-	-	-	-	-	-	-	1	1	1	-	1	3	1	-	1	1	-	1	-	1
薬剤耐性アシネトバクター感染症	-	-	-	-	-	-	-	-	-	-	-	-	-	-	-	-	-	-	-	-	-	-	-	-	-	-	-	-

STD感染症の推移



薬剤耐性菌感染症の推移

