

島根県保健環境科学研究所  
島根県感染症情報センター  
Tel:0852-36-8188  
Fax:0852-36-8356

1. 県内感染症情報

1) 全数報告感染症(1~5類感染症)

結核が7件(雲南圏域2件、出雲圏域2件、益田圏域2件、隠岐圏域1件)報告されています。

\* 定点からの報告患者数:1月 4,179件、2月3,623件 3月4,989件

2) インフルエンザおよび小児科定点報告 ( )内は月の定点当たり報告数(4週換算) [ ]は各週定点当たり

インフルエンザ : (59.3)3週[25.3]のピーク後、漸減したが10週より再増加し、11週[19.4]に第2のピークとなった(全国も2峰性)。3月は東部(60)中部(90)西部(33)隠岐(40)で、特に雲南圏域(145)で大流行しました。5~9歳代が42%を占めた。昨年11月からの累積は7,600件。

A群溶連菌咽頭炎 : (9.2) 東部(8)、中部(19)特に雲南圏域(30)で大流行している。3月としては例年の2倍近い件数になっています。

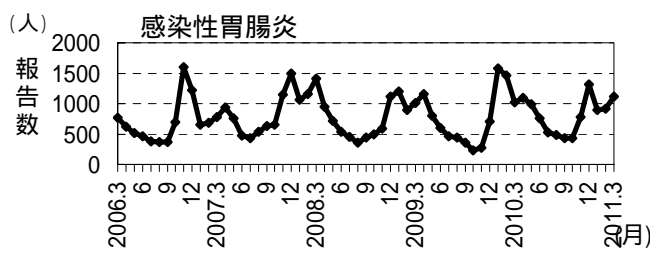
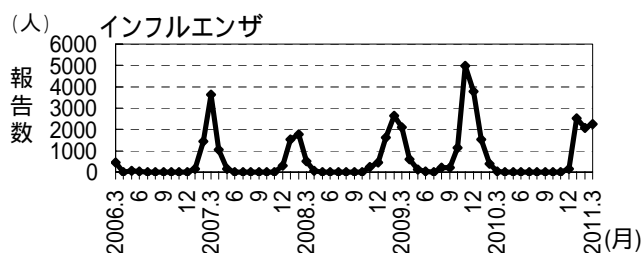
感染性胃腸炎 : (48.7) 1月後半以降、かなりの流行が続いています。隠岐(108)大田(76)で大流行し、松江(67)出雲(60)も流行が拡大しました。

伝染性紅斑 : (3.5) 出雲(12)で1月より漸増が続き、雲南(3)松江(2)でもやや多いです。全国的に2007年(島根県では2006年)の大流行に匹敵してきています。

流行性耳下腺炎 : (5.5) 松江(9)中部(4)で漸減しているが、大田(16)で大流行が続いている。

RSウイルス感染症 : 東部(3件)中部(10件)西部(9件)といずれも漸減が続いている。7月からの累計は東部173件、中部147件、西部91件、計411件(過去最多の2008/09シーズンの同期は計344件)。

過去5年間の発生推移(2006年3月~2011年3月:月4週で換算)



3) 眼科定点報告

流行性角結膜炎の患者報告が2件ありました。

4) 性感染症報告

性器クラミジア感染症が15件、性器ヘルペスウイルス感染症が0件、尖圭コンジローマが4件、淋菌感染症が5件でした。過去10年間を通して報告患者数に大きな増減はなく、また、患者の年齢層も性活動の活発な20代から30代が大多数を占めています。

5) 基幹病院報告

メチシリン耐性黄色ブドウ球菌感染症 : 35件。2010年11月より東部の件数が減少しています。

先月から薬剤耐性アシネトバクター感染症が基幹病院定点報告疾患となりましたが報告はありません。

2. 病原体検出情報(3月までの検出結果)

インフルエンザからはA2009(H1)、A香港型(H3)、B型インフルエンザウイルスが検出され、3月にはA香港型およびB型が主流株となっています。感染性胃腸炎からはノロウイルスG2型とA群ロタウイルスが検出されており、A群ロタウイルスが増加しています。

2011年1月から2011年3月までの診断名別病原体検出数: 島根県保健環境科学研究所

病原体名・型 診断名	アデノ		エコー	A群ロタ		ノロウイルス		インフルエンザ			RSウイルス	サルモネラ	合計
	1	5	3	G1	G2	A2009	A香港	B					
インフルエンザ						110	67	31					208
感染性胃腸炎		1		10	1	19						1	32
肺・気管支炎			1				3				1		5
咽頭結膜熱	1												1
咽頭炎										1			1

詳しくは、ホームページ <http://www1.pref.shimane.lg.jp/contents/kansen/> をご覧ください。

# 島根県感染症発生動向調査情報 (定点把握疾患:月集計)

島根県感染症情報センター  
(島根県保健環境科学研究所)

2011年 3月

平成23年2月28日 ~ 平成23年4月3日

区分	県		圏 域 別							年 齢 区 分												報告数推移 (今月)					
	合計	男	女	松江	雲南	出雲	大田	浜田	益田	隠岐	6M	12M	1	2	3	4	5	6	7	8	9	10-	20-	12月	1月	2月	3月
インフルエンザ定点数	38			11	3	9	3	5	5	2																	
インフルエンザ	2815	1447	1368	829	544	801	185	146	211	99	8	37	128	140	183	232	236	273	271	196	195	537	379	141	2522	2076	2252
小児科定点数	23			7	2	5	2	3	3	1																	
RSウイルス感染症	22	14	8	3	-	10	-	-	9	-	3	8	5	2	-	-	2	1	-	-	-	1	-	134	121	64	18
咽頭結膜熱	65	36	29	29	4	16	-	10	6	-	1	9	15	9	10	2	9	4	1	1	2	1	1	55	26	25	52
A群溶連菌咽頭炎	265	147	118	70	75	92	1	8	9	10	-	1	7	18	41	41	32	25	26	20	13	31	10	161	138	203	212
感染性胃腸炎	1401	704	697	583	63	377	189	27	27	135	19	86	321	208	155	107	75	87	52	50	55	109	77	1314	891	916	1121
水痘	91	41	50	37	6	27	2	11	7	1	1	6	18	22	16	11	4	3	2	3	-	2	3	213	182	99	73
手足口病	4	3	1	1	-	-	-	-	3	-	-	1	1	1	1	-	-	-	-	-	-	-	-	2	5	7	3
伝染性紅斑	101	48	53	15	7	75	2	2	-	-	-	3	5	4	11	20	13	15	10	4	6	8	2	13	33	39	81
突発性発疹	62	38	24	22	4	20	7	-	9	-	1	30	30	1	-	-	-	-	-	-	-	-	-	41	62	48	50
百日咳	-	-	-	-	-	-	-	-	-	-	-	-	-	-	-	-	-	-	-	-	-	-	-	-	1	-	-
ヘルパンギーナ	2	-	2	1	-	-	-	1	-	-	-	-	-	1	-	-	-	-	-	-	-	-	1	2	-	1	2
流行性耳下腺炎	159	86	73	81	10	23	41	2	1	1	-	2	9	23	42	21	18	12	3	8	6	12	3	227	186	137	127
眼科定点数	3			1		1		1																			
急性出血性結膜炎	-	-	-	-	-	-	-	-	-	-	-	-	-	-	-	-	-	-	-	-	-	-	-	-	-	-	-
流行性角結膜炎	2	1	1	2	-	-	-	-	-	-	-	-	-	-	-	-	-	-	-	-	-	-	2	2	1	1	2
基幹定点数	8			1	1	2	1	1	1	1	0才	1-	5-	10-	15-	20-	25-	30-	35-	40-	45-	50-	60-				
細菌性髄膜炎	-	-	-	-	-	-	-	-	-	-	-	-	-	-	-	-	-	-	-	-	-	-	-	1	-	1	-
無菌性髄膜炎	-	-	-	-	-	-	-	-	-	-	-	-	-	-	-	-	-	-	-	-	-	-	-	2	1	-	-
マイコプラズマ肺炎	-	-	-	-	-	-	-	-	-	-	-	-	-	-	-	-	-	-	-	-	-	-	-	8	9	6	-
クラミジア肺炎	-	-	-	-	-	-	-	-	-	-	-	-	-	-	-	-	-	-	-	-	-	-	-	-	1	-	-

月の週数により補正しています。

# 島根県感染症発生動向調査情報 (STD定点・基幹病院定点報告:月報)

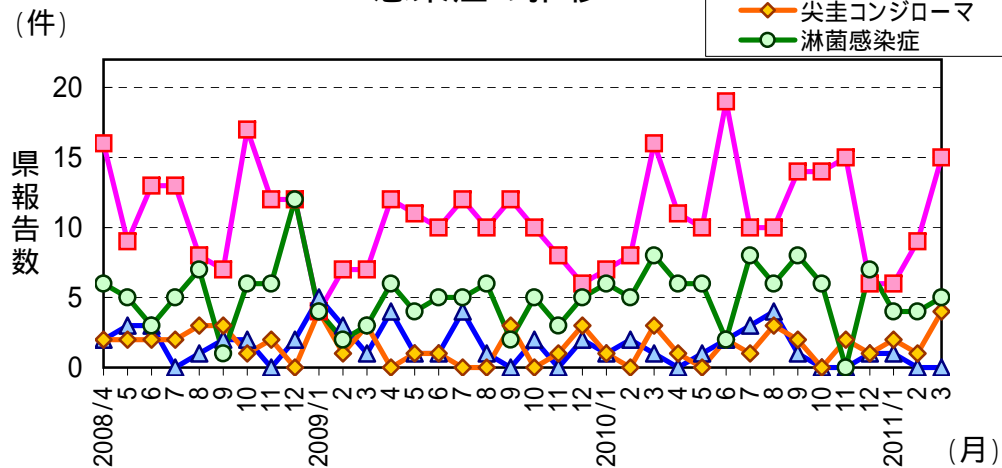
島根県感染症情報センター  
(島根県保健環境科学研究所)

2011年 3月

平成23年3月

区分	県		地区別				年齢区分							過去報告数(月)														
	合計	男	女	東部	中部	西部	隠岐	0-	10-	20-	30-	40-	50-	60-	70-	3	4	5	6	7	8	9	10	11	12	1	2	3月
STD定点	6			2	2	2	0									6	6	6	6	6	6	6	6	6	6	6	6	6
性器クラミジア感染症	15	7	8	11	-	4	-	-	2	8	3	-	2	-	-	16	11	10	19	10	10	14	14	15	6	6	9	15
性器ヘルペスウイルス感染症	-	-	-	-	-	-	-	-	-	-	-	-	-	-	-	1	-	1	2	3	4	1	-	-	1	1	-	-
尖圭コンジローマ	4	3	1	2	1	1	-	-	-	2	2	-	-	-	-	3	1	-	2	1	3	2	-	2	1	2	1	4
淋菌感染症	5	4	1	3	-	2	-	-	1	1	1	1	1	-	-	8	6	6	2	8	6	8	6	-	7	4	4	5
基幹病院定点	8			1	3	3	1									8	8	8	8	8	8	8	8	8	8	8	8	8
メチシリン耐性黄色ブドウ球菌感染症	35	25	10	4	14	17	-	1	-	-	-	1	1	2	30	32	31	31	35	49	42	43	45	30	43	31	21	35
ペニシリン耐性肺炎球菌感染症	4	1	3	-	2	2	-	-	-	-	-	-	1	-	3	1	2	4	5	5	2	5	5	5	4	4	3	4
薬剤耐性緑膿菌感染症	-	-	-	-	-	-	-	-	-	-	-	-	-	-	-	-	-	-	-	-	2	1	1	-	1	3	1	-
薬剤耐性アシネトバクター感染症	-	-	-	-	-	-	-	-	-	-	-	-	-	-	-	-	-	-	-	-	-	-	-	-	-	-	-	-

STD感染症の推移



薬剤耐性菌感染症の推移

