

島根県保健環境科学研究所
島根県感染症情報センター
Tel:0852-36-8188
Fax:0852-36-8356

1. 県内感染症情報

1) 全数報告感染症(1～5類感染症)

クロイツフェルト・ヤコブ病が1件(益田圏域)、結核が16件(松江圏域12件、雲南圏域2件、浜田圏域1件、益田圏域1件)報告されています。

* 定点からの報告患者数の月間合計11月 1,352件 12月 2,315件(4週換算)1月 4,179件とインフルエンザ増加に伴い急増しました。

2) インフルエンザおよび小児科定点報告 ()内は月の定点当たり報告数(4週換算) []は各週定点当たり

○インフルエンザ : (66.4)。第51週[1.26]に流行に入り、年を明けて第2週[13.1]に注意報レベルを超え、第3週[25.3]に警報レベルに近づきましたが、第4週[23.5]は横這いでした。地域別では、第3週に隠岐[68]及び東部[29]で、第4週で中部[23]及び西部[21]で最大の報告となりました。年代別の割合は、5歳未満21%、5～9歳22%、10代23%、20歳以上34%となっています。

○感染性胃腸炎 : (38.7)。第50週をピークに漸減していましたが年を明けた第3週より再燃してきています。圏域別では、大田(64)及び隠岐(59)で特に多く、松江(43)は先月に比べて半減しました。

○流行性耳下腺炎 : (8.1)。松江圏域(15)で依然として大流行が続き、雲南圏域(17)も先月より大流行しています。

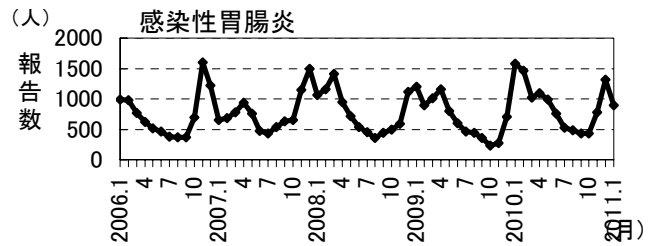
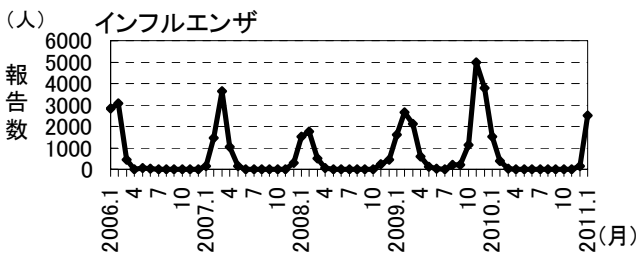
○水痘 : (7.9)。全県では前月からやや減少し始めましたが、浜田(15)及び雲南圏域(7)は流行が拡大しました。

○A群溶連菌咽頭炎 : (6)。中部(11)及び隠岐(11)で前月と比して倍増し、東部(7)ではやや減少しましたが流行しています。

○伝染性紅斑 : (1.4)。出雲圏域(6)で12月から報告が増しており、今月も持続してやや多い状況です。

○RSウイルス感染症 : 121件。東部(48件)半減し、中部(45件)ほぼ横這い、西部(28件)で倍増しました。8月からの累計は東部156件、中部115件、西部54件、計325件に上ります。(過去最大の流行の2008/09シーズンの同期期間は計300件)。

過去5年間の発生推移(2006年1月～2011年1月:月4週で換算)



3) 眼科定点報告

急性出血性結膜炎及び流行性角結膜炎の報告患者数は0例と1例でした。

4) 性感染症報告

性器クラミジア感染症が6件、性器ヘルペスウイルス感染症が1件、尖圭コンジローマが2件、淋菌感染症が4件でした。過去10年間を通して報告患者数に大きな増減はなく、また、患者の年齢層も性活動の活発な20代から40代が大多数を占めています。

5) 基幹病院報告

○マイコプラズマ肺炎 : 雲南圏域で9件。いずれも1～4歳です。全国的に昨年10月からの最大規模の流行も縮小しつつあります。

○メチシリン耐性黄色ブドウ球菌感染症 : 31件。昨年の月平均(46.7件)に比べ少なかったです。

○ペニシリン耐性肺炎球菌感染症 : 昨年4月から月当たり2～5件の報告数で推移しています。

○薬剤耐性緑膿菌感染症 : 中部1件、西部2件の計3件の報告がありました。昨年の年間の累計は7件でした。

2. 病原体検出情報(1月までの検出結果)

インフルエンザからは主に新型インフルエンザウイルス検出されていますが、季節性のインフルエンザA香港型、B型も検出されています。感染性胃腸炎からは主にノロウイルスG2型が検出されていますが、ノロウイルスG1型も少数検出されています。

2010年11月 から 2011年1月までの診断別病原体検出数: 島根県保健環境科学研究所

病原体名・型 診断名	アデノ		エコー		ライノ	ノロウイルス		インフルエンザ			サルモネラ	合計
	2	3	5	3		25	G1	G2	新型	A香港型		
	インフルエンザ								88	32	6	
感染性胃腸炎					1		4	30			1	36
咽頭炎		1	1	1	1							4
肺・気管支炎								3				3
咽頭結膜熱	1											1

島根県感染症発生動向調査情報（定点把握疾患：月集計）

島根県感染症情報センター
(島根県保健環境科学研究所)

2011年 1月

平成22年1月3日～平成23年1月30日

区分	県		圏 域 別								年 齢 区 分										報告数推移 [※] (今月)							
	合計	男	女	松江	雲南	出雲	大田	浜田	益田	隠岐	6M	12M	1	2	3	4	5	6	7	8	9	10-	20-	10月	11月	12月	1月	
インフルエンザ定点数	38			11	3	9	3	5	5	2																		
インフルエンザ	2522	1311	1211	817	111	679	140	259	278	238	15	40	140	100	100	139	123	108	132	103	82	583	857	2	11	141	2522	
小児科定点数	23			7	2	5	2	3	3	1																		
RSウイルス感染症	121	70	51	48	2	43	-	-	28	-	31	29	38	18	1	3	-	-	1	-	-	-	-	5	23	134	121	
咽頭結膜熱	26	17	9	4	1	16	-	-	5	-	-	1	7	6	4	3	2	1	-	1	-	-	1	16	32	55	26	
A群溶連菌咽頭炎	138	74	64	48	40	34	2	1	2	11	-	1	1	11	12	13	22	18	22	10	3	21	4	71	85	161	138	
感染性胃腸炎	891	456	435	304	42	280	128	40	38	59	3	56	167	101	89	65	70	61	55	32	39	109	44	427	784	1314	891	
水痘	182	89	93	53	15	35	6	46	27	-	9	20	57	36	16	18	12	4	2	1	2	4	1	120	158	213	182	
手足口病	5	1	4	2	-	3	-	-	-	-	-	1	1	1	1	-	-	1	-	-	-	-	-	7	2	2	5	
伝染性紅斑	33	18	15	2	2	29	-	-	-	-	-	1	-	1	3	2	6	4	4	6	1	4	1	7	13	13	33	
突発性発疹	62	27	35	20	6	20	5	5	5	1	2	32	28	-	-	-	-	-	-	-	-	-	-	54	41	41	62	
百日咳	1	-	1	-	-	1	-	-	-	-	1	-	-	-	-	-	-	-	-	-	-	-	-	-	-	-	1	
ヘルパンギーナ	-	-	-	-	-	-	-	-	-	-	-	-	-	-	-	-	-	-	-	-	-	-	-	16	3	2	-	
流行性耳下腺炎	186	115	71	104	34	19	18	-	11	-	-	4	15	16	43	31	21	18	13	12	2	9	2	196	195	227	186	
眼科定点数	3			1		1			1																			
急性出血性結膜炎	-	-	-	-	-	-	-	-	-	-	-	-	-	-	-	-	-	-	-	-	-	-	-	-	-	-	-	-
流行性角結膜炎	1	1	-	-	-	-	-	1	-	-	-	-	-	-	-	-	-	-	-	1	-	-	-	-	-	2	1	
基幹定点数	8			1	1	2	1	1	1	1	0才	1-	5-	10-	15-	20-	25-	30-	35-	40-	45-	50-	60-					
細菌性髄膜炎	-	-	-	-	-	-	-	-	-	-	-	-	-	-	-	-	-	-	-	-	-	-	-	1	1	1	-	
無菌性髄膜炎	1	1	-	-	-	1	-	-	-	-	-	-	-	-	-	-	-	-	-	1	-	-	-	1	3	2	1	
マイコプラズマ肺炎	9	2	7	-	9	-	-	-	-	-	-	9	-	-	-	-	-	-	-	-	-	-	-	-	1	8	9	
クラミジア肺炎	1	1	-	-	-	1	-	-	-	-	-	-	-	-	-	-	-	-	-	-	-	-	1	-	-	-	1	

※月の週数により補正しています。

島根県感染症発生動向調査情報 (STD定点・基幹病院定点報告:月報)

島根県感染症情報センター

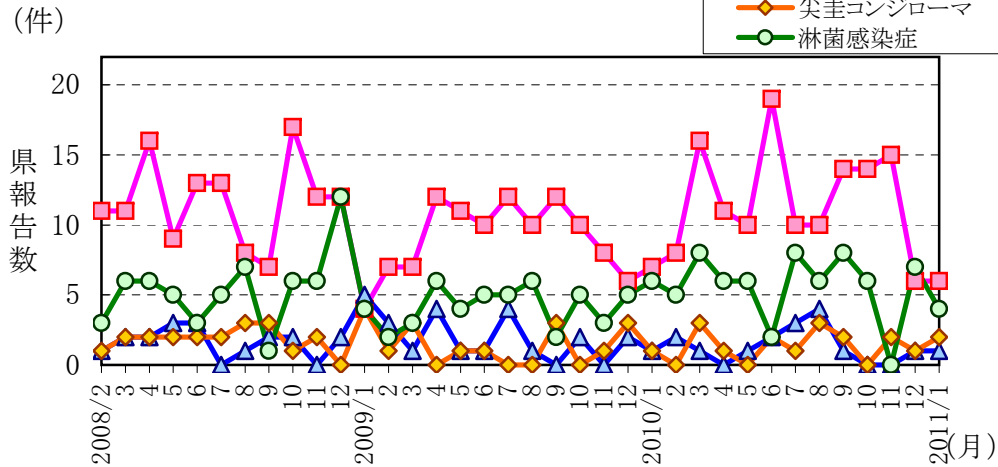
(島根県保健環境科学研究所)

2011年 1月

平成23年1月

区分	県		地区別				年齢区分							過去報告数(月)												(今月)		
	合計	男	女	東部	中部	西部	隠岐	0-	10-	20-	30-	40-	50-	60-	70-	1	2	3	4	5	6	7	8	9	10	11	12	1月
性器ヘルペスウイルス感染症	1	1	-	1	-	-	-	-	-	-	-	-	1	-	-	1	2	1	-	1	2	3	4	1	-	-	1	1
尖圭コンジローマ	2	2	-	-	-	2	-	-	-	-	1	1	-	-	-	1	-	3	1	-	2	1	3	2	-	2	1	2
淋菌感染症	4	4	-	2	1	1	-	-	-	-	2	1	1	-	-	6	5	8	6	6	2	8	6	8	6	-	7	4
基幹病院定点	8			1	3	3	1								8	8	8	8	8	8	8	8	8	8	8	8	8	8
メチシリン耐性黄色ブドウ球菌感染症	31	23	8	9	13	9	-	1	-	-	-	1	-	5	24	40	46	32	31	31	35	49	42	43	45	30	43	31
ペニシリン耐性肺炎球菌感染症	4	3	1	-	2	2	-	3	-	-	-	-	-	-	1	-	1	1	2	4	5	5	2	5	5	5	4	4
薬剤耐性緑膿菌感染症	3	2	1	-	1	2	-	-	-	-	-	-	-	1	2	1	1	-	-	-	-	-	2	1	1	-	1	3

STD感染症の推移



薬剤耐性菌感染症の推移

