

島根県感染症情報(週報) 2010年 第35週 (8/30~9/5)

県内感染症情報(概況)

1) 全数報告感染症(1~5類感染症)

結核が4件(雲南圏域2件、出雲圏域2件)報告されています。

2) 定点報告5類感染症

- ヘルパンギーナ : 第35週は大田圏域で患者報告数が増加し、県内全域では患者報告数の増減を繰り返しながら流行しています。また、患者からは多種類のウイルスが分離されており、今後の動向に注意が必要です。
- 流行性耳下腺炎 : 東部で流行(警報発令中)が続いていますが、県内全域の報告患者数はピーク時の約半数となり流行は徐々に縮小しています。本疾患は自然に治癒する感染症で、脳炎や難聴を合併しなければ予後は良好です。
- 手足口病 : 県内の報告患者数は激減し、流行は縮小しました。

3) 主な病原体の分離状況等

- 感染性胃腸炎 : サポウイルスが検出されています。
- 手足口病 : エンテロウイルス71型が検出されています。
- 無菌性髄膜炎 : コクサッキーウイルスB1及びB4型が検出されています。
- ヘルパンギーナ : コクサッキーウイルスA4、B1及びB2型が検出されています。

島根県保健環境科学研究所
島根県感染症情報センター
Tel:0852-36-8188
Fax:0852-36-8356



(主な感染症の流行状況は、携帯からでも確認できます。)

主な感染症の流行状況

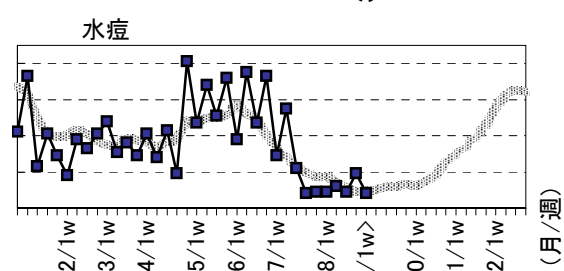
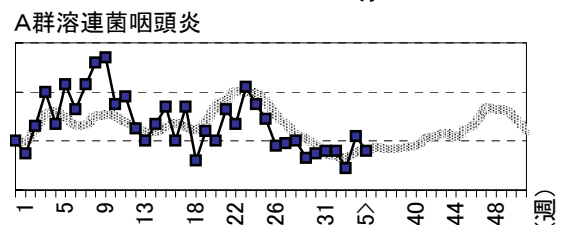
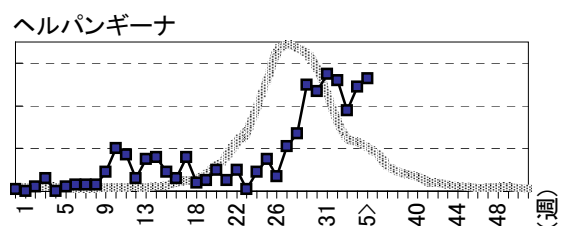
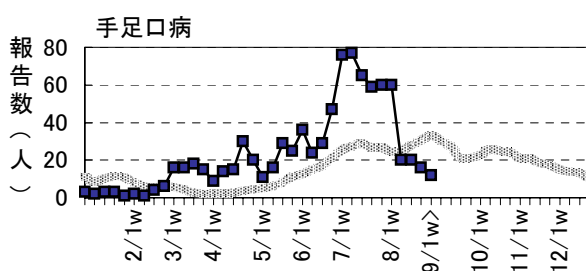
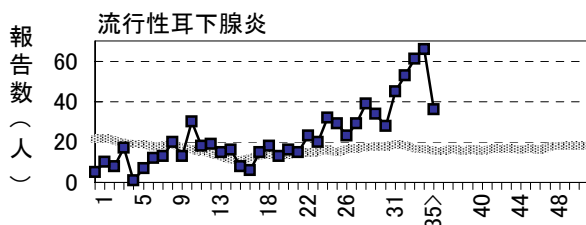
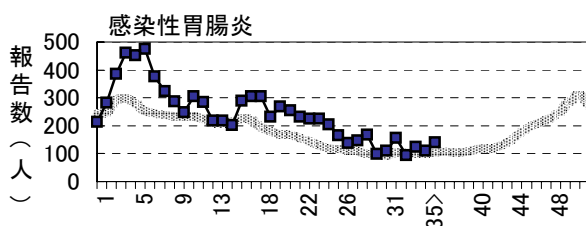
疾患名	全県	東部	中部	西部
感染性胃腸炎	→ ○	→ ○	→ ○	→ ○
ヘルパンギーナ	→ ◎	➡ ○	→ ○	➡ ◎
流行性耳下腺炎	➡ ○	➡ ◎	→ △	→ ○
A群溶連菌咽頭炎	→ △	→ ○	→ △	→ △
手足口病	➡ ○	➡ △	➡ △	➡ ○
水痘	→ △	→ △	→ △	→ ×

今週の流行状況の記号

- ◎ 流行している ○ やや流行している
- △ 散発 × 患者報告なし

過去4週の流行の推移

- ↑ 急増 ➡ 減少傾向
- ➡ 増加傾向 ↓ 急減
- 横ばい ・ 報告なし



----- 過去5年の平均

—■— 島根県

※詳しいグラフ等は、ホームページ <http://www1.pref.shimane.lg.jp/contents/kansen/> をご覧ください。

島根県感染症発生動向調査情報（定点把握疾患：週報）

島根県保健環境科学研究所
島根県感染症情報センター

2010年 第35週 平成22年8月30日～平成22年9月5日

地 域	東 部				中 部								西 部								隠 岐			島 根 県				年 齢 別 報 告 数 (35週)						
医療圏域	松 江				雲 南			出 雲				大 田			浜 田			益 田				隠 岐												
週	33	34	35		33	34	35	33	34	35		33	34	35	33	34	35	33	34	35		33	34	35	32	33	34	35	11M	1-4	5-9	10-	20-	
インフルエンザ定点数	11				3			9				3			5			5				2			38									
インフルエンザ	-	-	-	・×	-	-	-	-	-	-	・×	-	-	-	-	-	-	-	-	-	・×	-	-	-	-	-	-	-	-	-	-	-	-	
小児科定点数	7				2			5				2			3			3				1			23									
RSウイルス感染症	-	-	-	×	-	-	-	3	-	-	×	-	-	-	-	1	-	-	-	-	×	-	-	-	-	3	1	-	-	-	-	-	-	
咽頭結膜熱	-	-	3	→△	-	1	-	-	-	-	→×	-	-	-	2	-	-	-	1	-	→×	-	-	-	5	2	2	3	1	2	-	-	-	
A群溶連菌咽頭炎	3	8	7	→○	1	3	1	5	8	5	→△	-	1	-	-	-	1	-	-	-	→△	-	2	2	16	9	22	16	-	7	8	1	-	
感染性胃腸炎	64	66	76	→○	13	9	11	21	17	19	→○	17	11	24	5	2	8	-	-	-	→○	3	5	2	94	123	110	140	24	58	36	14	8	
水 痘	4	3	2	→△	-	3	1	3	10	5	→△	2	-	-	-	-	-	-	3	-	→×	-	-	-	12	9	19	8	1	4	2	-	1	
手足口病	7	1	2	↗△	1	-	1	2	3	-	↗△	9	11	7	1	1	-	-	-	1	↗○	-	-	1	20	20	16	12	-	10	2	-	-	
伝染性紅斑	-	-	-	→×	-	-	-	-	-	-	・×	-	-	-	2	-	-	-	-	1	→△	-	-	-	3	2	-	1	-	1	-	-	-	
突発性発しん	6	6	7	→△	5	2	2	2	3	3	→△	2	1	1	2	-	-	-	1	-	↗△	-	-	-	14	17	13	13	6	7	-	-	-	
百日せき	-	-	-	・×	-	-	-	-	-	-	・×	-	-	-	-	-	-	-	-	-	・×	-	-	-	-	-	-	-	-	-	-	-	-	
ヘルパンギーナ	18	22	17	↗○	5	1	2	6	6	9	→○	3	9	18	-	-	1	1	-	-	↗◎	5	11	6	52	38	49	53	3	42	7	1	-	
流行性耳下腺炎	50	62	31	↗◎	1	1	-	2	2	1	→△	2	-	2	5	1	2	-	-	-	→○	1	-	-	53	61	66	36	-	20	13	2	1	
眼科定点数	1							1							1										3									
急性出血性結膜炎	-	-	-	・×	-	-	-	-	-	-	・×	-	-	-	1	-	-	-	-	-	→×	-	-	-	-	1	-	-	-	-	-	-	-	
流行性角結膜炎	-	-	-	・×	-	-	-	-	-	-	・×	-	-	-	1	-	-	-	-	-	→×	-	-	-	-	1	-	-	-	-	-	-	-	
基幹病院定点数	1				1			2				1			1			1				1			8				0-	10-	20-	40-	60-	
細菌性髄膜炎	-	-	-	・×	-	-	-	-	1	-	→×	-	-	-	-	-	-	-	-	-	・×	-	-	-	-	-	1	-	-	-	-	-	-	
無菌性髄膜炎	-	-	-	・×	-	-	-	1	2	1	→△	-	-	-	-	-	-	-	-	-	・×	-	-	-	-	1	2	1	1	-	-	-	-	
マイコプラズマ肺炎	-	-	-	・×	-	-	-	-	-	-	・×	-	-	-	-	-	-	-	-	-	・×	-	-	-	-	-	-	-	-	-	-	-	-	
クラミジア肺炎	-	-	-	・×	-	-	-	-	-	-	・×	-	-	-	-	-	-	-	-	-	・×	-	-	-	-	-	-	-	-	-	-	-	-	

過去4週の推移：↑急増、↗増加傾向、↘減少傾向、↓急減、→横ばい

今週の流行状況：◎流行、○やや流行、△散発、×報告なし