

# 島根県感染症情報(週報) 2006年 第7週 (2/13~2/19)

## 県内感染症情報(概況).

### 1)全数報告感染症(1~5類感染症)

今週の報告はありませんでした。

### 2)定点報告5類感染症

- インフルエンザ** : 例年と比較し県内全域での大規模な流行でしたが、第4週をピークに患者報告数は半減しました。しかし、今後も流行は続くと思われるので注意が必要です。
- 感染性胃腸炎** : 報告数が多く、依然300名の患者が報告されています。今後はノロウイルスに替わりロタウイルスの流行シーズンとなりますので手洗い等の予防が必要です。
- 水痘** : 12月から1月のピークと比較して報告数は1/2となりましたが、依然県下全域で小流行しています。患者は1~4歳の小児が多数を占めています。
- 咽頭結膜熱** : 今週は出雲圏域からのみの報告でしたが出雲圏域では増加傾向にあります。
- 伝染性紅斑** : 過去10年間で最も大規模な流行でしたが、1月中旬をピークに減少傾向にあります。
- 流行性耳下腺炎** : 例年と比較して大規模な流行が続いています。特に、東部、中部で継続して患者が報告されています。

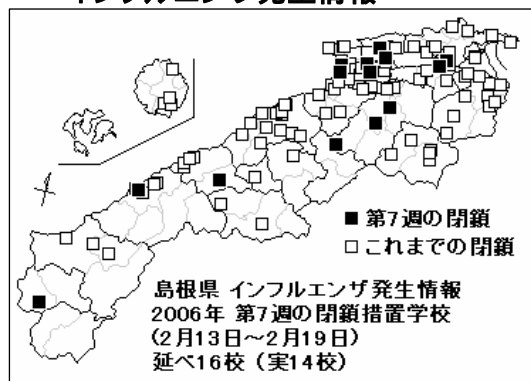
### 3)主な病原体の分離状況等

インフルエンザはA香港型ウイルスが主に分離されています。Aソ連型は1月上旬以降分離されていません。また、県西部で迅速診断キットによりB型ウイルスが検出されており、今後の動向が注目されます。感染性胃腸炎はA群ロタウイルスが検出されています。

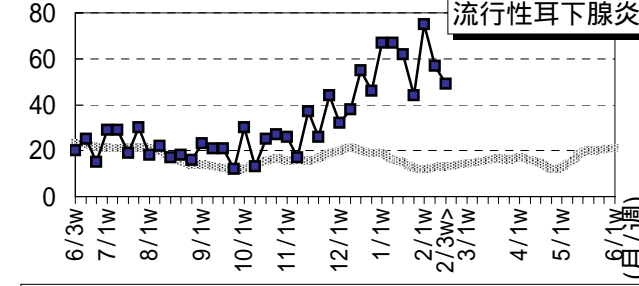
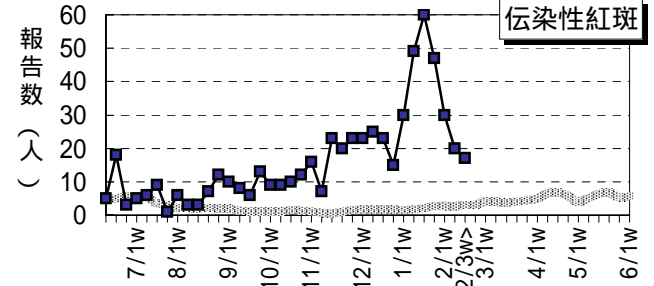
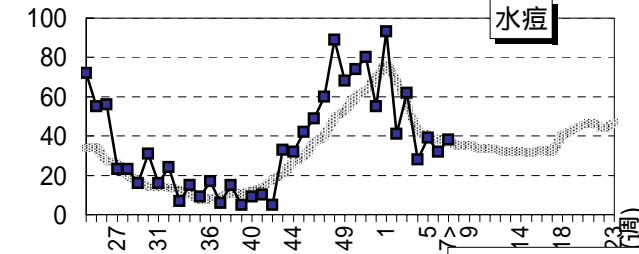
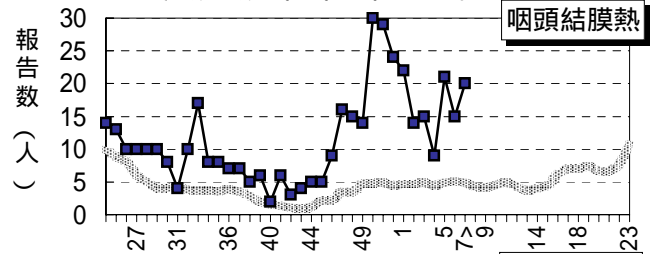
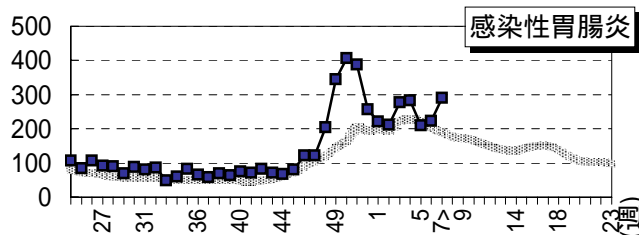
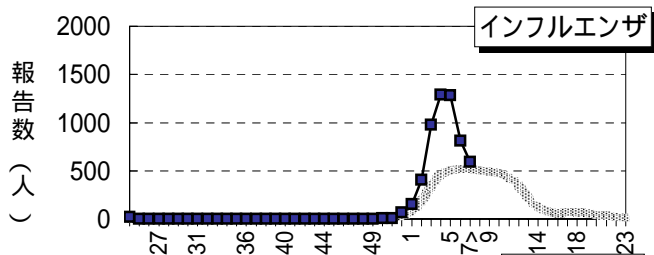
### 主な感染症の流行状況

疾患名	全県	東部	中部	西部
インフルエンザ	↘	↘	↘	↘
感染性胃腸炎	→	→	↗	↘
咽頭結膜熱	↗	→ ×	↗	→ ×
水痘	→	→	→	→
伝染性紅斑	↘	↘	↘	↘
流行性耳下腺炎	→	↘	→	→

### インフルエンザ発生情報



今週: 流行、やや流行、散発、×報告なし過去4週推移: ↑急増、↗増加、↘減少傾向、↓急減、横這い



地区別等の詳しいグラフはホームページをご覧ください。

過去5年の平均 (dotted line) 島根県 (solid line with squares)

# 島根県感染症発生動向調査情報（定点把握疾患：週報）

島根県保健環境科学研究所  
島根県感染症情報センター

2006年 第7週 平成18年2月13日～平成18年2月19日

地域 医療圏域	東 部			中 部						西 部						隠 岐			島 根 県				年 齢 別 報 告 数 (7週)							
	松 江			雲 南			出 雲			大 田			浜 田			益 田			隠 岐							12M	1-4	5-9	10-	20-
	5	6	7	5	6	7	5	6	7	5	6	7	5	6	7	5	6	7	5	6	7	4	5	6	7	-	-	-	-	-
インフルエンザ定点数	11			3			9			3			5			5			2			38								
インフルエンザ	291	241	134	78	49	49	308	216	202	204	84	57	180	73	59	159	122	75	62	28	13	1291	1282	813	589	13	182	143	75	176
小児科定点数	7			2			5			2			3			3			1			23								
RSウイルス感染症	-	-	-	-	1	-	-	-	-	-	-	-	-	-	-	-	-	-	-	-	-	3	-	1	-	-	-	-	-	-
咽頭結膜熱	2	1	-	-	-	-	15	13	20	-	-	-	4	1	-	-	-	-	-	-	-	9	21	15	20	-	17	3	-	-
A群溶連菌咽頭炎	11	13	16	5	5	1	2	2	4	-	-	-	3	1	-	4	6	3	-	1	-	31	25	28	24	-	12	11	1	-
感染性胃腸炎	70	83	129	11	17	18	61	53	103	26	28	16	13	19	17	14	8	1	15	15	7	283	210	223	291	28	153	68	21	21
水 痘	19	10	15	1	2	5	7	5	4	7	6	8	1	2	-	4	7	6	-	-	-	28	39	32	38	5	25	6	1	1
手足口病	3	4	8	-	-	-	-	2	-	1	-	-	-	-	-	-	-	-	-	-	-	9	4	6	8	-	5	3	-	-
伝染性紅斑	9	9	9	4	4	2	8	2	4	1	-	-	-	2	1	8	3	1	-	-	-	47	30	20	17	-	6	10	1	-
突発性発しん	7	5	9	-	1	-	7	1	7	-	-	3	-	-	-	-	1	-	-	-	-	12	14	8	19	13	6	-	-	-
百日せき	-	-	-	-	-	-	-	-	-	-	-	-	-	-	-	-	-	-	-	-	-	-	-	-	-	-	-	-	-	-
風しん	1	-	-	-	-	-	-	-	-	-	-	-	-	-	-	-	-	-	-	-	-	-	1	-	-	-	-	-	-	-
ヘルパンギーナ	-	-	-	-	-	-	2	1	3	-	-	-	-	-	-	-	-	-	-	-	-	4	2	1	3	-	3	-	-	-
麻しん	-	-	-	-	-	-	-	-	-	-	-	-	-	-	-	-	-	-	-	-	-	-	-	-	-	-	-	-	-	-
流行性耳下腺炎	48	37	28	5	4	5	16	12	12	2	-	2	4	4	2	-	-	-	-	-	-	44	75	57	49	-	27	18	3	1
眼科定点数	1						1						1						3											
急性出血性結膜炎	-	-	-	-	-	-	-	-	-	-	-	-	-	-	-	-	-	-	-	-	-	-	-	-	-	-	-	-	-	-
流行性角結膜炎	-	-	-	-	-	-	1	-	-	-	-	-	-	-	1	-	-	-	-	-	-	1	1	-	1	-	-	-	-	1
基幹病院定点数	1			1			2			1			1			1			8				0-	10-	20-	40-	60-			
細菌性髄膜炎	-	-	-	-	-	-	-	-	-	-	-	-	-	-	-	-	-	-	-	-	-	-	-	-	-	-	-	-	-	-
無菌性髄膜炎	-	-	-	-	-	-	-	-	-	-	-	-	-	-	-	-	-	-	-	-	-	-	-	-	-	-	-	-	-	-
マイコプラズマ肺炎	-	-	-	-	-	-	-	-	-	-	-	-	-	-	-	-	-	-	-	-	-	-	-	-	-	-	-	-	-	-
クラミジア肺炎	-	-	-	-	-	-	-	-	-	-	-	-	-	-	-	-	-	-	-	-	-	-	-	-	-	-	-	-	-	-
成人麻しん	-	-	-	-	-	-	-	-	-	-	-	-	-	-	-	-	-	-	-	-	-	-	-	-	-	-	-	-	-	-

過去4週の推移：↑急増、↗増加傾向、↘減少傾向、↓急減、横這い      今週の流行状況：流行、やや流行、散発、×報告なし