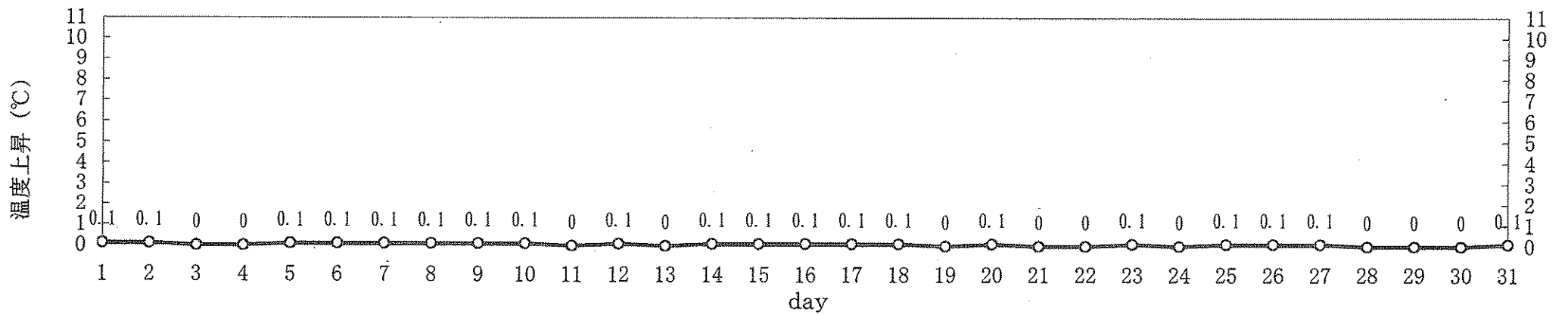
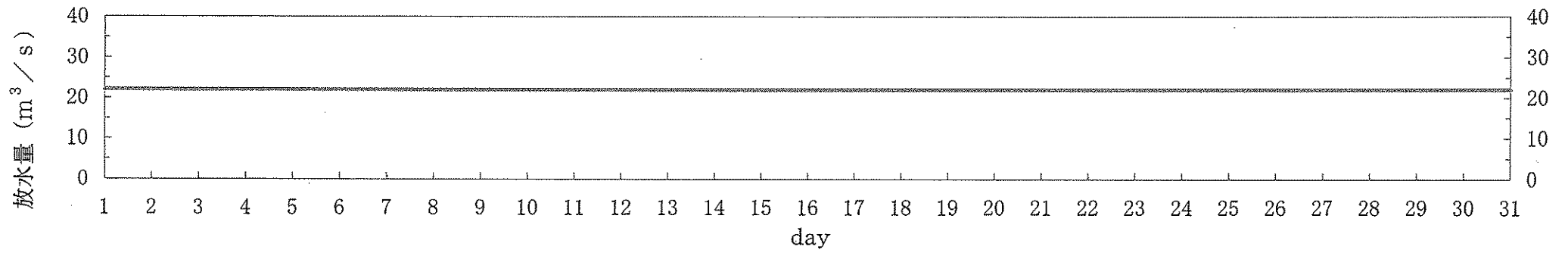
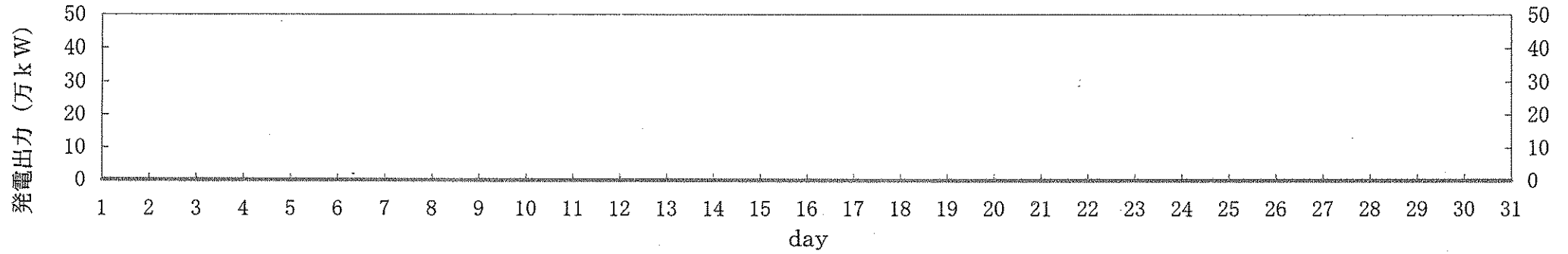


島根原子力発電所1号機 取放水の水温 (平成24年12月)

日	時刻	発電出力 (万kW)	放水量 (m ³ /s)	取水温度 (℃)	放水温度 (℃)	温度上昇 (℃)	備考
1	10時	0	22	17.5	17.6	0.1	
2	10時	0	22	17.3	17.4	0.1	
3	10時	0	22	17.2	17.2	0.0	
4	10時	0	22	17.1	17.1	0.0	
5	10時	0	22	16.9	17.0	0.1	
6	10時	0	22	16.7	16.8	0.1	
7	10時	0	22	16.8	16.9	0.1	
8	10時	0	22	16.6	16.7	0.1	
9	10時	0	22	16.1	16.2	0.1	
10	10時	0	22	15.9	16.0	0.1	
11	10時	0	22	15.9	15.9	0.0	
12	10時	0	22	15.8	15.9	0.1	
13	10時	0	22	15.8	15.8	0.0	
14	10時	0	22	15.7	15.8	0.1	
15	10時	0	22	15.8	15.9	0.1	
16	10時	0	22	15.7	15.8	0.1	
17	10時	0	22	15.9	16.0	0.1	
18	10時	0	22	15.8	15.9	0.1	
19	10時	0	22	15.5	15.5	0.0	
20	10時	0	22	15.2	15.3	0.1	
21	10時	0	22	15.2	15.2	0.0	
22	10時	0	22	15.3	15.3	0.0	
23	10時	0	22	15.0	15.1	0.1	
24	10時	0	22	14.6	14.6	0.0	
25	10時	0	22	14.7	14.8	0.1	
26	10時	0	22	14.7	14.8	0.1	
27	10時	0	22	14.6	14.7	0.1	
28	10時	0	22	14.7	14.7	0.0	
29	10時	0	22	14.8	14.8	0.0	
30	10時	0	22	14.7	14.7	0.0	
31	10時	0	22	14.1	14.2	0.1	

島根原子力発電所 1号機 冷却水実績曲線 (平成24年12月)

観測時刻 10時



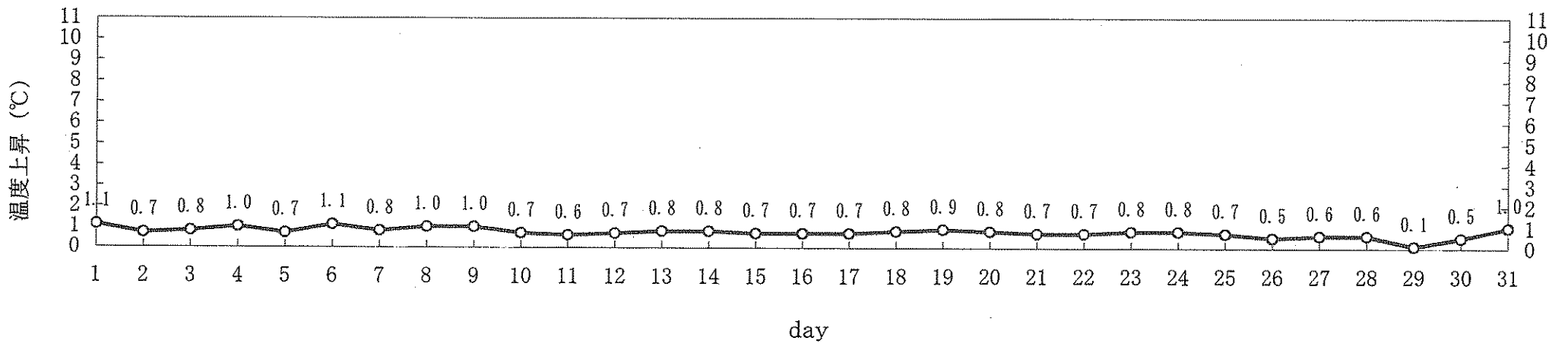

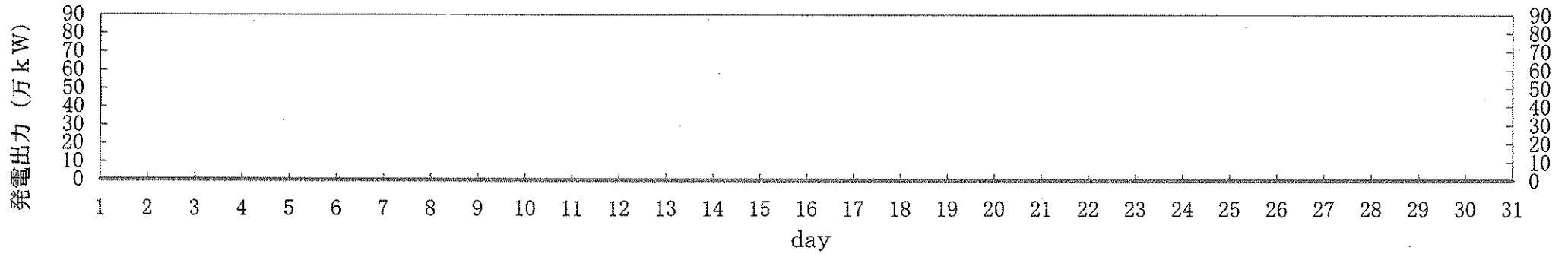
島根原子力発電所 2号機 取放水の水温 (平成24年12月)

日	時刻	発電出力 (万kW)	放水量 (m ³ /s)	取水温度 (℃)	放水温度 (℃)	温度上昇 (℃)	備考
1	10時	0	2.4	17.5	18.6	1.1	※1
2	10時	0	2.4	17.3	18.0	0.7	※1
3	10時	0	2.4	17.2	18.0	0.8	※1
4	10時	0	2.4	17.1	18.1	1.0	※1
5	10時	0	2.4	16.9	17.6	0.7	※1
6	10時	0	2.4	16.7	17.8	1.1	※1
7	10時	0	2.4	16.8	17.6	0.8	※1
8	10時	0	2.4	16.6	17.6	1.0	※1
9	10時	0	2.4	16.1	17.1	1.0	※1
10	10時	0	2.4	15.9	16.6	0.7	※1
11	10時	0	2.4	15.9	16.5	0.6	※1
12	10時	0	2.4	15.8	16.5	0.7	※1
13	10時	0	2.4	15.8	16.6	0.8	※1
14	10時	0	2.4	15.7	16.5	0.8	※1
15	10時	0	2.4	15.8	16.5	0.7	※1
16	10時	0	2.4	15.7	16.4	0.7	※1
17	10時	0	2.4	15.9	16.6	0.7	※1
18	10時	0	2.4	15.8	16.6	0.8	※1
19	10時	0	2.4	15.5	16.4	0.9	※1
20	10時	0	2.4	15.2	16.0	0.8	※1
21	10時	0	2.4	15.2	15.9	0.7	※1
22	10時	0	2.4	15.3	16.0	0.7	※1
23	10時	0	2.4	15.0	15.8	0.8	※1
24	10時	0	2.4	14.6	15.4	0.8	※1
25	10時	0	2.4	14.7	15.4	0.7	※1
26	10時	0	2.4	14.7	15.2	0.5	※1
27	10時	0	2.4	14.6	15.2	0.6	※1
28	10時	0	2.4	14.7	15.3	0.6	※1
29	10時	0	2.4	14.8	14.9	0.1	※1
30	10時	0	2.4	14.7	15.2	0.5	※1
31	10時	0	2.4	14.1	15.1	1.0	※1

※1：取水温度は、1号機 取水温度（2号機 循環水ポンプ全台停止中のため）
放水量は補機冷却系の運転によるもの

島根原子力発電所 2号機 冷却水実績曲線 (平成24年12月)

観測時刻 10時



島根原子力発電所3号機 取放水の水温 (平成24年12月)

日	時刻	発電出力 (万kW)	放水量 (m ³ /s)	取水温度 (℃)	放水温度 (℃)	温度上昇 (℃)	備考
1	10時	0	3	17.5	18.3	0.8	※1
2	10時	0	3	17.3	17.9	0.6	※1
3	10時	0	3	17.2	17.9	0.7	※1
4	10時	0	3	17.1	17.8	0.7	※1
5	10時	0	3	16.9	17.5	0.6	※1
6	10時	0	3	16.7	17.4	0.7	※1
7	10時	0	3	16.8	17.3	0.5	※1
8	10時	0	3	16.6	17.3	0.7	※1
9	10時	0	3	16.1	16.7	0.6	※1
10	10時	0	3	15.9	16.4	0.5	※1
11	10時	0	3	15.9	16.3	0.4	※1
12	10時	0	3	15.8	16.4	0.6	※1
13	10時	0	3	15.8	16.2	0.4	※1
14	10時	0	3	15.7	16.2	0.5	※1
15	10時	0	3	15.8	16.2	0.4	※1
16	10時	0	3	15.7	16.2	0.5	※1
17	10時	0	3	15.9	16.4	0.5	※1
18	10時	0	3	15.8	16.4	0.6	※1
19	10時	0	3	15.5	16.0	0.5	※1
20	10時	0	3	15.2	15.8	0.6	※1
21	10時	0	3	15.2	15.7	0.5	※1
22	10時	0	3	15.3	16.0	0.7	※1
23	10時	0	3	15.0	15.7	0.7	※1
24	10時	0	3	14.6	15.3	0.7	※1
25	10時	0	3	14.7	15.5	0.8	※1
26	10時	0	3	14.7	15.3	0.6	※1
27	10時	0	3	14.6	15.3	0.7	※1
28	10時	0	3	14.7	15.4	0.7	※1
29	10時	0	3	14.8	15.5	0.7	※1
30	10時	0	3	14.7	15.3	0.6	※1
31	10時	0	3	14.1	15.0	0.9	※1

※1：取水温度は、1号機 取水温度（2、3号機 循環水ポンプ全台停止中のため）
放水量は補機冷却系の運転によるもの

島根原子力発電所 3号機 冷却水実績曲線 (平成24年12月)

観測時刻 10時

