島根原子力発電所１号機 取放水の水温（平成30年1月）

日	時　刻	発電出力 ※１ （万ｋＷ）	放水量 （m^3／ｓ）	取水温度 （℃）	放水温度 （℃）	温度上昇 （℃）	備　考
1	１０時		22	14.9	15.0	0.1	
2	１０時		22	14.8	14.9	0.1	
3	１０時		22	14.7	14.8	0.1	
4	１０時		22	14.5	14.6	0.1	
5	１０時		22	14.5	14.6	0.1	
6	１０時		22	14.6	14.7	0.1	
7	１０時		22	14.4	14.5	0.1	
8	１０時		22	14.4	14.5	0.1	
9	１０時		22	14.7	14.8	0.1	
10	１０時		22	14.1	14.2	0.1	
11	１０時		22	13.7	13.8	0.1	
12	１０時		22	13.9	14.0	0.1	
13	１０時		22	14.0	14.1	0.1	
14	１０時		22	13.6	13.7	0.1	
15	１０時		22	13.7	13.8	0.1	
16	１０時		22	13.7	13.8	0.1	
17	１０時		22	14.0	14.1	0.1	
18	１０時		22	14.2	14.3	0.1	
19	１０時		22	14.3	14.4	0.1	
20	１０時		22	14.1	14.2	0.1	
21	１０時		22	14.0	14.1	0.1	
22	１０時		22	13.9	14.0	0.1	
23	１０時		22	13.9	14.0	0.1	
24	１０時		22	13.2	13.3	0.1	
25	１０時		22	12.8	12.9	0.1	
26	１０時		22	12.8	12.9	0.1	
27	１０時		22	12.8	12.9	0.1	
28	１０時		22	13.0	13.1	0.1	
29	１０時		22	12.7	12.8	0.1	
30	１０時		22	12.8	12.9	0.1	
31	１０時		22	12.8	12.9	0.1	

※１：平成２７年４月３０日付で運転終了

島根原子力発電所１号機　冷却水実績曲線（平成30年1月）

観測時刻 10 時

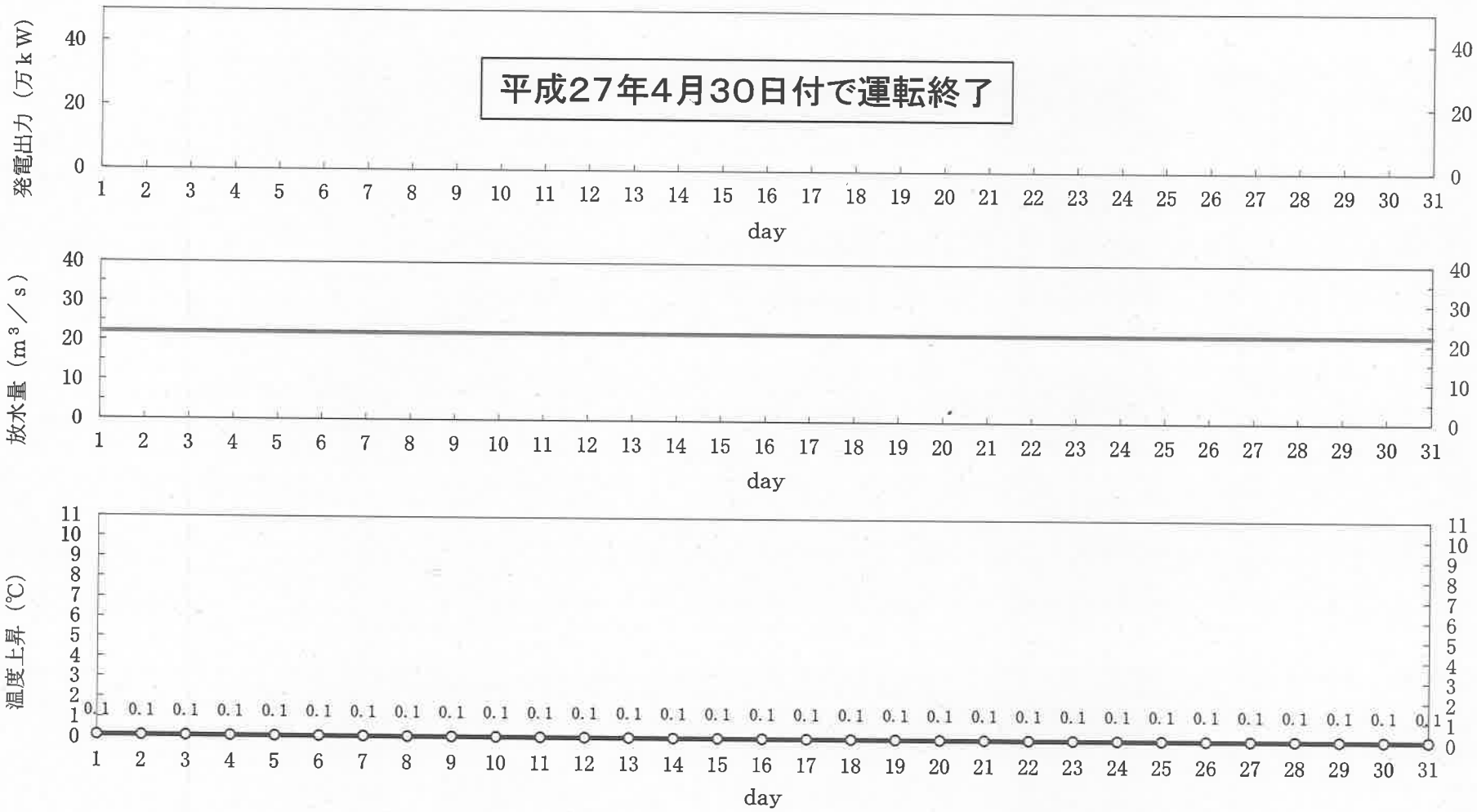

島根原子力発電所２号機 取放水の水温（平成30年1月）

日	時　刻	発電出力（万ｋW）	放水量（m^3／ｓ）	取水温度（℃）	放水温度（℃）	温度上昇（℃）	備　考
1	１０時	0	2.4	14.9	15.8	0.9	※1
2	１０時	0	2.4	14.8	15.6	0.8	※1
3	１０時	0	2.4	14.7	15.6	0.9	※1
4	１０時	0	2.4	14.5	15.3	0.8	※1
5	１０時	0	2.4	14.5	15.3	0.8	※1
6	１０時	0	2.4	14.6	14.9	0.3	※1
7	１０時	0	2.4	14.4	14.9	0.5	※1
8	１０時	0	2.4	14.4	14.5	0.1	※1
9	１０時	0	2.4	14.7	15.3	0.6	※1
10	１０時	0	2.4	14.1	15.1	1.0	※1
11	１０時	0	2.4	13.7	14.8	1.1	※1
12	１０時	0	2.4	13.9	14.6	0.7	※1
13	１０時	0	2.4	14.0	14.5	0.5	※1
14	１０時	0	2.4	13.6	14.4	0.8	※1
15	１０時	0	2.4	13.7	14.2	0.5	※1
16	１０時	0	2.4	13.7	14.5	0.8	※1
17	１０時	0	2.4	14.0	14.5	0.5	※1
18	１０時	0	2.4	14.2	14.8	0.6	※1
19	１０時	0	2.4	14.3	14.9	0.6	※1
20	１０時	0	2.4	14.1	14.6	0.5	※1
21	１０時	0	2.4	14.0	14.8	0.8	※1
22	１０時	0	2.4	13.9	14.5	0.6	※1
23	１０時	0	2.4	13.9	14.7	0.8	※1
24	１０時	0	2.4	13.2	14.4	1.2	※1
25	１０時	0	2.4	12.8	13.9	1.1	※1
26	１０時	0	2.4	12.8	13.8	1.0	※1
27	１０時	0	2.4	12.8	13.4	0.6	※1
28	１０時	0	2.4	13.0	13.5	0.5	※1
29	１０時	0	2.4	12.7	13.3	0.6	※1
30	１０時	0	2.4	12.8	13.4	0.6	※1
31	１０時	0	2.4	12.8	13.4	0.6	※1

※１：取水温度は，１号機 取水温度（２号機 循環水ポンプ全台停止中のため）
放水量は補機冷却系の運転によるもの

島根原子力発電所２号機　冷却水実績曲線（平成30年1月）

観測時刻 10 時

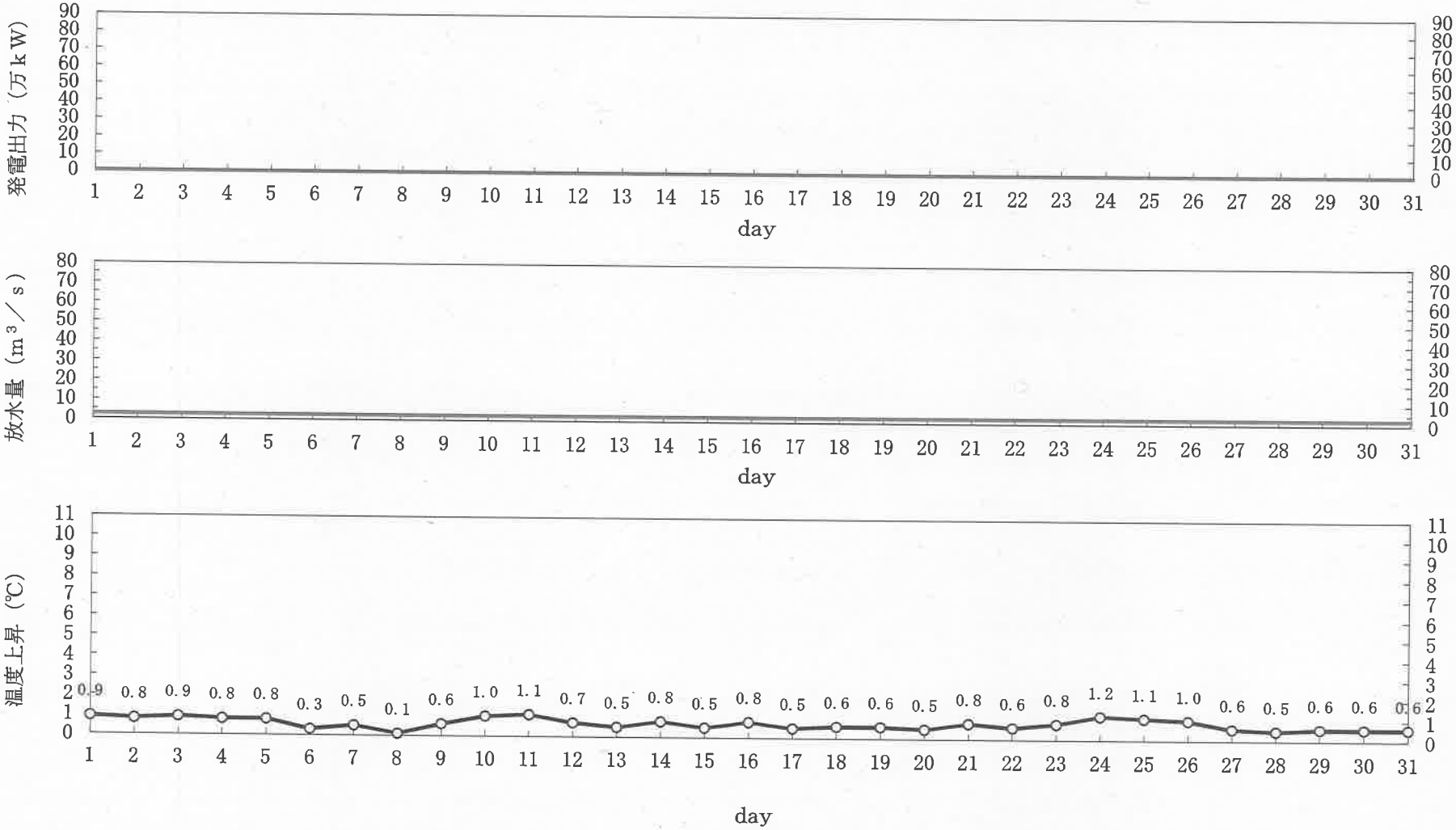

島根原子力発電所３号機 取放水の水温（平成30年1月）

日	時　刻	発電出力（万ｋＷ）	放水量（m^3／ｓ）	取水温度（℃）	放水温度（℃）	温度上昇（℃）	備　考
1	１０時	0	3	14.9	15.6	0.7	※１
2	１０時	0	3	14.8	15.5	0.7	※１
3	１０時	0	3	14.7	15.5	0.8	※１
4	１０時	0	3	14.5	15.2	0.7	※１
5	１０時	0	3	14.5	15.3	0.8	※１
6	１０時	0	3	14.6	15.3	0.7	※１
7	１０時	0	3	14.4	15.0	0.6	※１
8	１０時	0	3	14.4	15.0	0.6	※１
9	１０時	0	3	14.7	15.3	0.6	※１
10	１０時	0	3	14.1	14.8	0.7	※１
11	１０時	0	3	13.7	14.6	0.9	※１
12	１０時	0	3	13.9	14.5	0.6	※１
13	１０時	0	3	14.0	14.7	0.7	※１
14	１０時	0	3	13.6	14.3	0.7	※１
15	１０時	0	3	13.7	14.2	0.5	※１
16	１０時	0	3	13.7	14.3	0.6	※１
17	１０時	0	3	14.0	14.5	0.5	※１
18	１０時	0	3	14.2	14.7	0.5	※１
19	１０時	0	3	14.3	14.8	0.5	※１
20	１０時	0	3	14.1	14.8	0.7	※１
21	１０時	0	3	14.0	14.6	0.6	※１
22	１０時	0	3	13.9	14.6	0.7	※１
23	１０時	0	3	13.9	14.5	0.6	※１
24	１０時	0	3	13.2	14.0	0.8	※１
25	１０時	0	3	12.8	13.6	0.8	※１
26	１０時	0	3	12.8	13.6	0.8	※１
27	１０時	0	3	12.8	13.5	0.7	※１
28	１０時	0	3	13.0	13.7	0.7	※１
29	１０時	0	3	12.7	13.4	0.7	※１
30	１０時	0	3	12.8	13.3	0.5	※１
31	１０時	0	3	12.8	13.5	0.7	※１

※１：取水温度は，１号機 取水温度（２，３号機 循環水ポンプ全台停止中のため）
放水量は補機冷却系の運転によるもの

島根原子力発電所３号機　冷却水実績曲線（平成30年1月）

観測時刻 10 時